



# التقرير اليومي لصافي التغير في نسب الملكية

جلسة 29 سبتمبر 2022

29-Sep												
الأجانب				دول مجلس التعاون				القطريين				اسم الشركة
التغير لآخر 20 جلسة	التغير لآخر 10 جلسات	التغير لآخر 5 جلسات	التغير اليومي	التغير لآخر 20 جلسة	التغير لآخر 10 جلسات	التغير لآخر 5 جلسات	التغير اليومي	التغير لآخر 20 جلسة	التغير لآخر 10 جلسات	التغير لآخر 5 جلسات	التغير اليومي	
13,581,802	7,101,784	3,450,883	388,011	15,002	2,610	-17,535	-110,000	-13,596,804	-7,104,394	-3,433,348	-278,011	QNBK
1,809,605	-718,882	137,831	297,499	13,095	13,952	-3,020	244	-1,822,700	704,930	-134,811	-297,743	المصرف
15,862,651	6,454,061	3,803,245	302,791	-24,203	-575	-19,496	0	-15,838,448	-6,453,486	-3,783,749	-302,791	التجاري
15,170,177	11,873,249	459,631	295,026	1,498,184	-634,980	50,000	10,000	-16,668,361	-11,238,269	-509,631	-305,026	بنك الدوحة
-15,400	-400	-400	0	20,456	20,456	0	0	-5,056	-20,056	400	0	الأهلي
9,092,581	1,587,233	1,134,488	421,712	41,596	29,169	0	0	-9,134,177	-1,616,402	-1,134,488	-421,712	الدولي
-2,572,250	2,779,950	2,916,973	-1,251,881	-2,036,882	-210,315	42,026	242,986	4,606,312	-2,572,455	-2,961,819	1,006,075	الريان
1,343,401	1,205,933	567,050	-366,567	-226,378	5,098	127	0	-1,117,023	-1,211,031	-567,177	366,567	الأول
-5,691,331	-194	-3,003,685	-476,387	121,480	-153,295	49,805	35,007	5,566,841	150,479	2,950,870	438,370	الإجارة
-1,185,609	-1,183,338	-526,309	-63,290	-33,341	-5,506	-12,800	-4,300	1,218,950	1,188,844	539,109	67,590	دلالة
-102,396	-624,241	-271,636	-189,359	308,267	140,302	37,361	-14,541	-206,941	482,869	233,205	202,830	قطر وعمان
-418,913	-108,097	60,023	-14,095	14,191	-10,809	0	0	404,722	118,906	-60,023	14,095	إنماء
-67,419	-67,252	-76,293	0	0	0	0	0	67,419	67,252	76,293	0	زاد
-1,107,793	1,814,701	1,614,531	1,883,947	-558,596	-40,934	-4,277	-13,890	1,666,389	-1,773,767	-1,610,254	-1,870,057	الطبية
-9,791,655	-2,441,276	-147,368	18,177	99,915	160,212	-14,176	204,970	9,691,740	2,281,064	161,544	-223,147	السلام
-5,980,770	-5,406,678	-4,064,422	-1,412,736	-39,245	-56,632	-61,590	0	6,020,015	5,463,310	4,126,012	1,412,736	بلدنا
728,039	-477,203	-635,519	6,271	14,171	14,171	0	0	-742,210	463,032	635,519	-6,271	الرعاية
-4,600	-4,600	0	0	0	0	0	0	4,600	4,600	0	0	السينما
6,915,781	1,219,938	263,000	102,879	121,582	2,692	970	0	-7,037,363	-1,222,630	-263,970	-102,879	وقود
-102,261	-278,668	-125,702	-11,861	86,887	3,463	0	0	15,054	274,885	125,382	11,541	ودام
394,648	171,111	-10,789	-46,176	-24,859	-66,953	-58,966	-7,049	-369,789	-104,158	69,755	53,225	المناعي
-770,843	-722,281	-588,940	82,465	2,336	3,956	4,014	3,114	768,507	718,325	584,926	-85,579	الميرة
-236,679	-162,865	-82,119	5,000	7,504	106,504	106,640	0	229,175	56,361	-24,521	-5,000	التحويلية
808,639	485,591	637,071	365,806	-100,580	8,400	3,200	0	-708,059	-493,991	-640,271	-365,806	الإسمنت

29-Sep												
الأجانب				دول مجلس التعاون				القطريين				اسم الشركة
التغير لآخر 20 جلسة	التغير لآخر 10 جلسات	التغير لآخر 5 جلسات	التغير اليومي	التغير لآخر 20 جلسة	التغير لآخر 10 جلسات	التغير لآخر 5 جلسات	التغير اليومي	التغير لآخر 20 جلسة	التغير لآخر 10 جلسات	التغير لآخر 5 جلسات	التغير اليومي	
-1,305,462	-3,077,071	-1,040,875	-318,121	75,907	108,778	-19,742	-9,842	1,229,555	2,968,293	1,060,617	327,963	صناعات
-1,027,932	319,296	-136,144	385,557	38,105	29,866	7,774	-125,454	987,327	-351,662	125,870	-262,603	المستثمرين
-664,626	-305,931	328,437	-65,591	6,419	6,419	0	0	658,207	299,512	-328,437	65,591	كهرباء وماء
1,441,933	1,494,223	1,240,513	385,506	114,454	41,631	30,000	10,000	-1,556,387	-1,535,854	-1,270,513	-395,506	أعمال
-3,609,811	305,397	1,116,307	-857,071	137,237	53,097	11,406	1,200	3,472,574	-358,494	-1,127,713	855,871	الخليج د
-13,914,776	-10,695,456	-10,041,177	-1,818,194	-26,854	32,658	1,427	-6,000	13,908,970	10,630,138	10,007,090	1,791,534	مسبيد
10,524,160	9,786,229	254,340	-876,353	59,343	48,059	-194,328	-12,783	-10,583,503	-9,834,288	-60,012	889,136	إستثمار
-6,637,587	-5,606,238	-4,889,945	550,930	84,223	66,078	72,077	38,294	6,553,364	5,540,160	4,817,868	-589,224	قامكو
6,185,236	-391,163	-59,334	-282,746	-27,567	-57,567	-70,500	-10,000	-6,157,669	448,730	129,834	292,746	قطرت
167,906	-83,725	-9,083	-8,218	63,570	60,338	0	0	-231,476	23,387	9,083	8,218	الدوحة ت
-103,982	-65,721	-22,000	0	4,000	4,000	0	0	99,982	61,721	22,000	0	العامه ت
-48,980	-40,584	-143,904	-42,591	0	0	0	0	48,980	40,584	143,904	42,591	التكافلي
-76,740	17,137	5,380	383	735	735	0	0	76,005	-17,872	-5,380	-383	الإسلامية ت
-24,367	-44,642	10,811	7,435	0	0	0	0	24,367	44,642	-10,811	-7,435	QLMI
6,855,902	-66,750	-857,642	77,302	178,914	150,663	79,652	100,000	-7,034,816	-83,913	777,990	-177,302	المتحدة
2,228,915	-2,102,017	-1,503,684	502,680	97,692	66,482	-500	0	-2,326,607	2,035,535	1,504,184	-502,680	بروة
-10,402,715	-6,819,463	-7,445,636	-994,798	-107,744	-43,261	-22,923	6,077	10,510,459	6,862,724	7,468,559	988,721	إزدان
-2,236,161	-275,266	-103,429	-285,436	-347,876	-389,745	-330,109	-228,453	2,584,037	665,011	433,538	513,889	مز ايا
5,906,699	3,331,500	1,739,273	835,392	48,366	-270	1,330	500	-5,942,472	-3,318,637	-1,728,010	-823,299	Ooredoo
5,172,149	-1,022,397	-1,531,485	88,863	269,531	256,438	-4,979	-3,315	-5,446,680	760,959	1,531,464	-90,548	فودافون
14,095,882	1,100,558	483,004	141,005	-63,676	26,842	25,015	0	-14,032,206	-1,127,400	-508,019	-141,005	الملاحة
-537,423	-464,429	-117,914	-72,346	8,746	6,746	0	0	528,677	457,683	117,914	72,346	مخازن
20,145,078	19,477,492	17,389,193	5,277,474	-870,669	-381,897	-419,961	-340,355	-19,285,409	-19,106,595	-16,980,232	-4,948,119	ناقلات

## صافي التداول الأجنبي للإسبوع الماضي



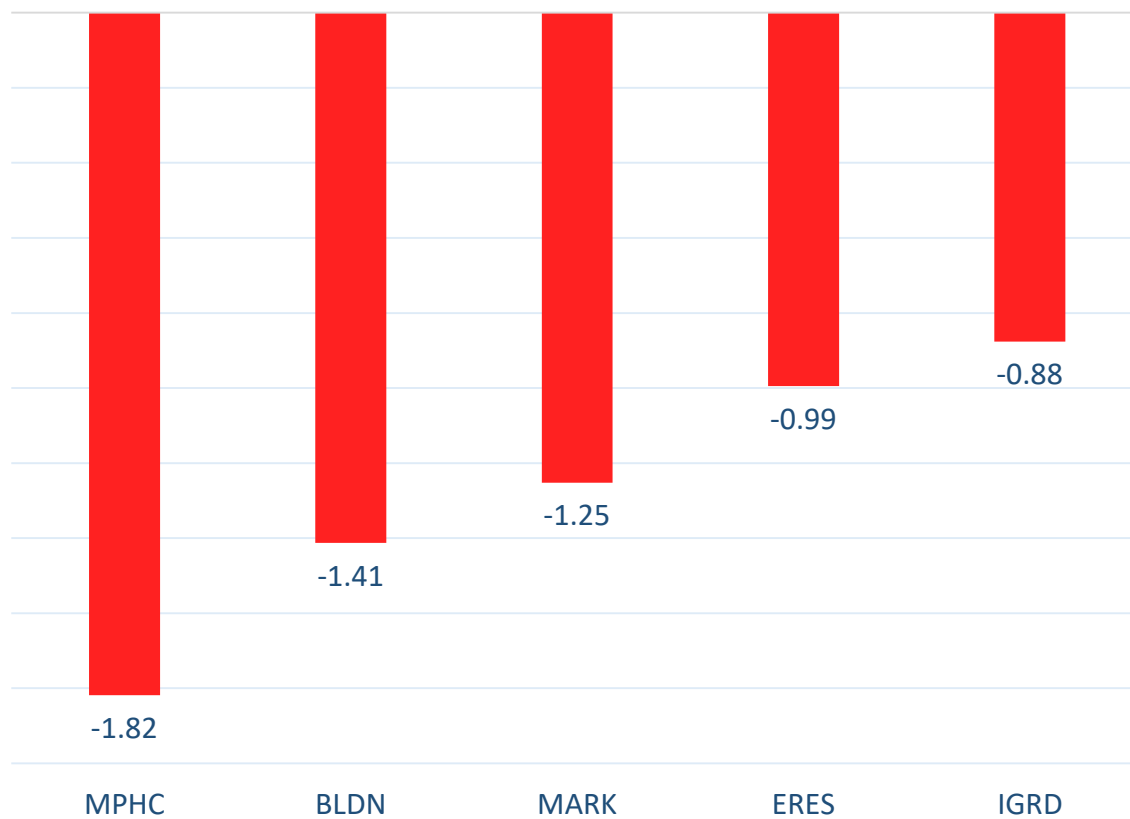
التاريخ	المؤسسات	الأفراد	المجموع
9/25/2022	1.03-	7.02	6.00
9/26/2022	45.05-	2.65-	47.69-
9/27/2022	27.18-	2.69	24.49-
9/28/2022	174.34	21.49-	152.85
9/29/2022	40.25	0.22-	40.03
المجموع	141.33	14.64-	126.69



## تداولات المطلعين للأسبوع الماضي

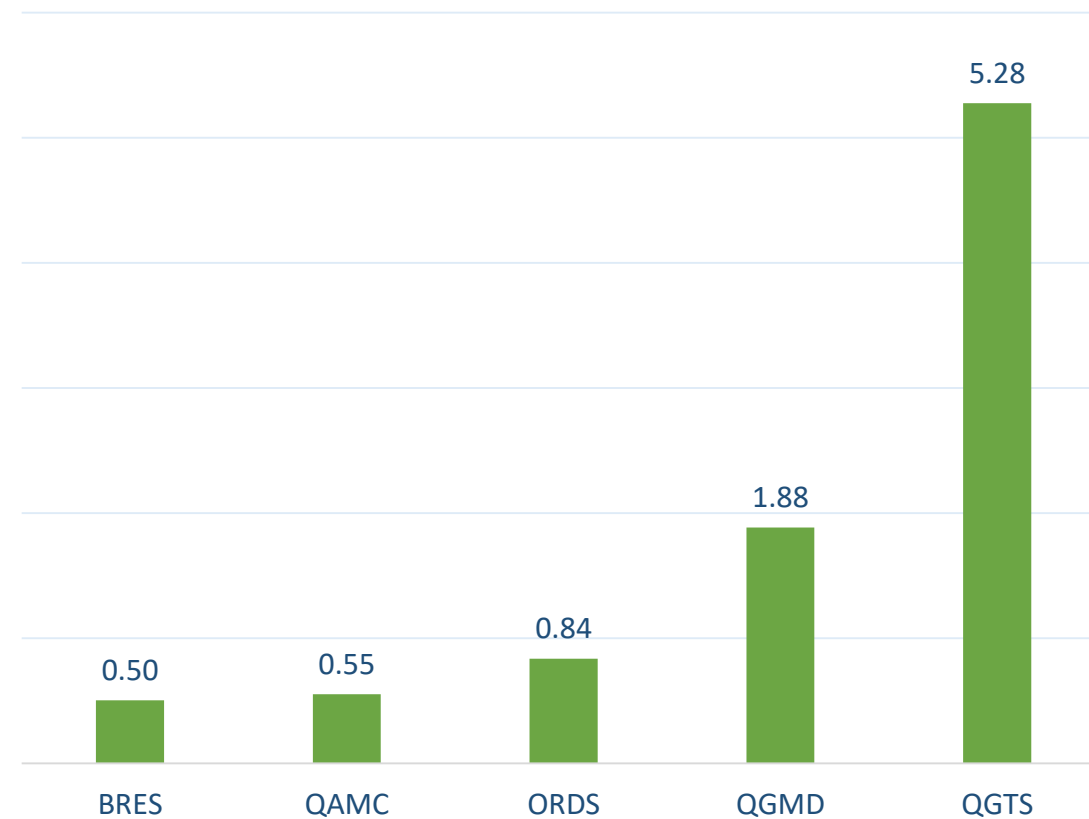
الصافي	بيع	شراء	الشركة
-1,328,995	1,368,995	40,000	CBQK
68,169	1,231,831	1,300,000	QGTS
0	0	0	QEWS
67,877	73,036	140,913	QNNS
61,114	1,660	62,774	IQCD
-797,154	797,154	0	MARK
1,450	0	1,450	ZHCD
191,600	0	191,600	AHCS
-343,976	343,976	0	GISS
91,840	38,160	130,000	MPHC
10,000	0	10,000	BRES
97,800	0	97,800	QFBQ
102,000	0	102,000	QNCD

أكثر 5 شركات بيعاً (بالصافي) من الأجنب لآخر جلسة



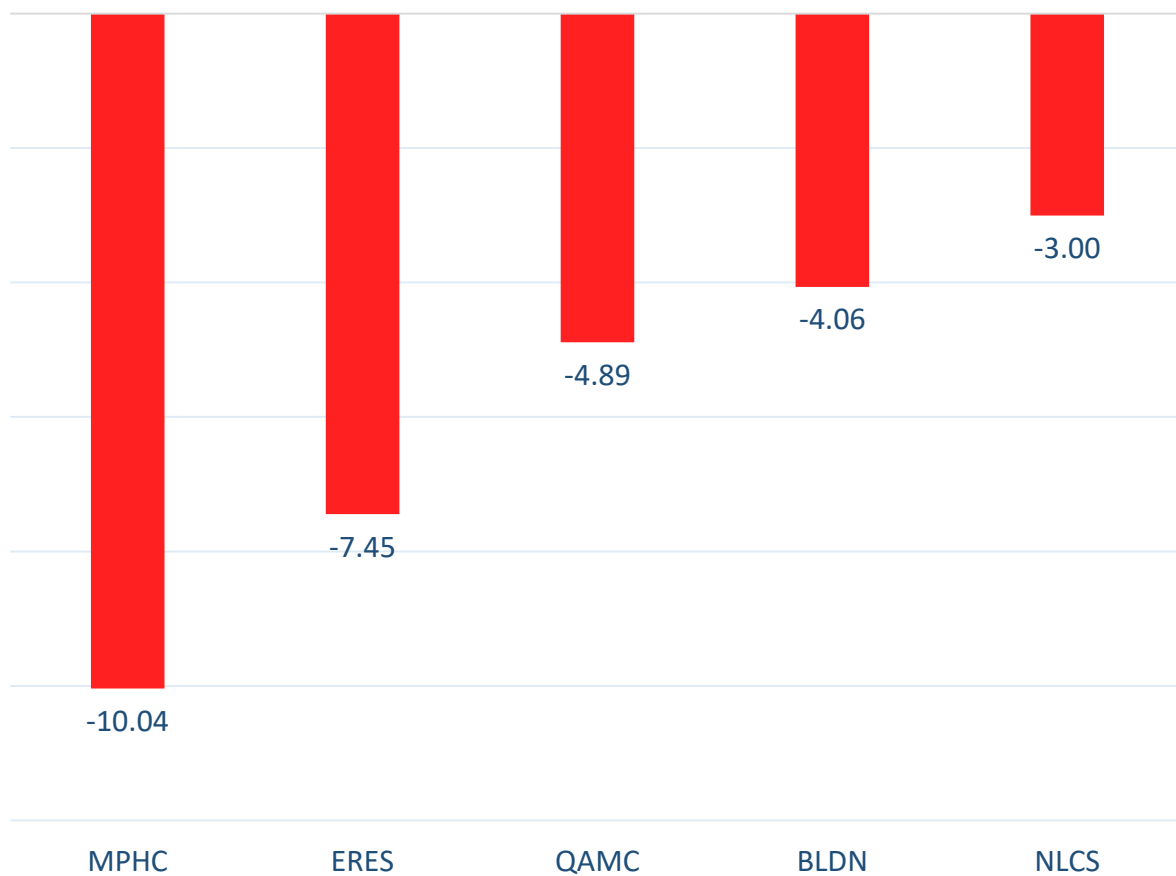
بالمليون سهم

أكثر 5 شركات شراءً (بالصافي) من الأجنب لآخر جلسة



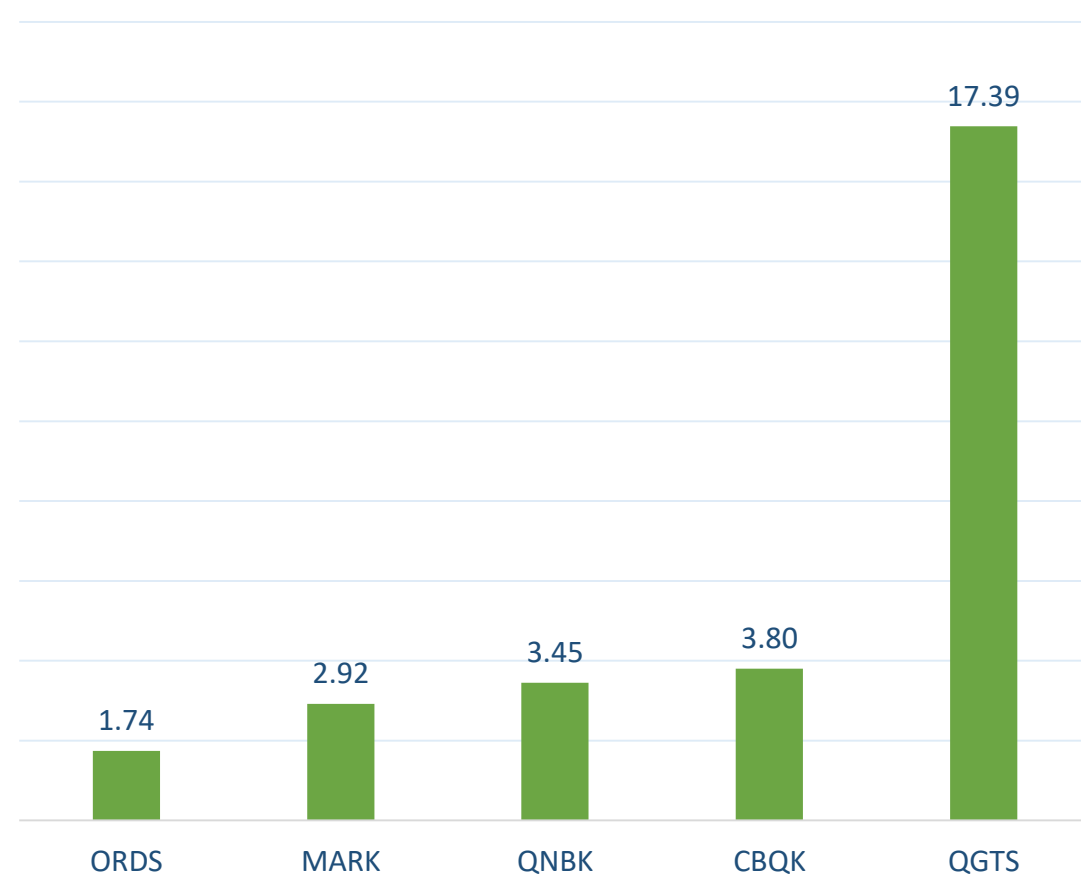
بالمليون سهم

أكثر 5 شركات بيعاً (بالصافي) من الأجانب لآخر 5 جلسات



بالمليون سهم

أكثر 5 شركات شراءً (بالصافي) من الأجانب لآخر 5 جلسات



بالمليون سهم

## تعريفات

- الأرقام تمثل التغير بعدد الأسهم.
- التغير اليومي : صافي التغير بين جلستي تداول 29 و 28 سبتمبر .
- التغير لآخر 5 جلسات: مجموع صافي التغير اليومي لآخر 5 جلسات.
- التغير لآخر 10 جلسة: مجموع صافي التغير اليومي لآخر 10 جلسة.
- التغير لآخر 20 جلسة: مجموع صافي التغير اليومي لآخر 20 جلسة.

### **DISCLAIMER:**

The information contained was obtained from various public sources believed to be reliable, but we do not guarantee its accuracy. Wasata Financial Securities makes no representations or warranties (express or implied) regarding the data and information provided and Wasata Financial Securities does not represent that the information content of this document is complete, or free from any error, not misleading, or fit for any particular purpose. This report document provides general information only. Neither the information nor any opinion expressed constitutes an offer or an invitation to make an offer, to buy or sell any securities or other investment products related to such securities or investments.

This report document contained is subject to change without prior notice. Wasata assumes no responsibility to update the information in this report document.





إعداد: دائرة المشورة بشأن الأوراق المالية

*qv*  
وساطة  
WASATA  
للأوراق المالية  
FINANCIAL SECURITIES

+974 44498880

ramzi.qasmieh@Wasata.qa