



التقرير اليومي لصافي التغير في نسب الملكية

جلسة 13 نوفمبر 2022

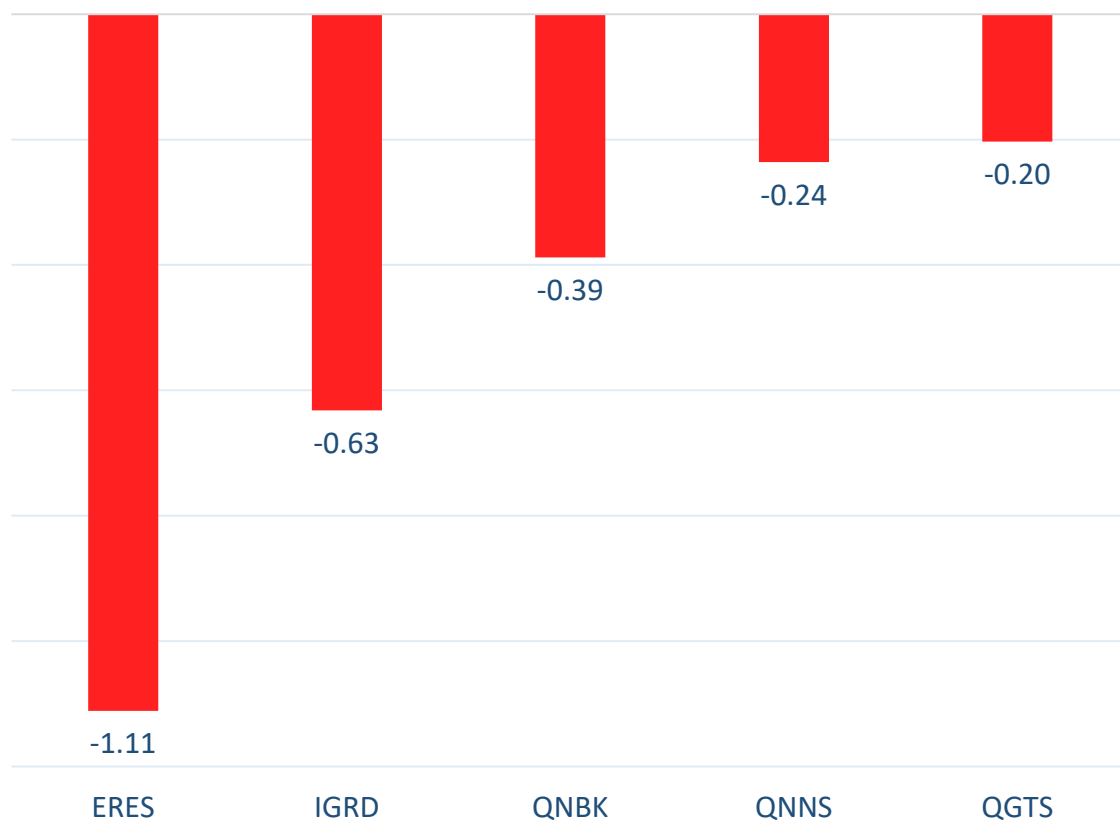
13-Nov												اسم الشركة
الأجانب				دول مجلس التعاون				القطريين				
التغير لآخر 20 جلسة	التغير لآخر 10 جلسات	التغير لآخر 5 جلسات	التغير اليومي	التغير لآخر 20 جلسة	التغير لآخر 10 جلسات	التغير لآخر 5 جلسات	التغير اليومي	التغير لآخر 20 جلسة	التغير لآخر 10 جلسات	التغير لآخر 5 جلسات	التغير اليومي	
52,284,886	52,023,512	2,636,045	-387,871	-52,920	-59,984	716	2,500	-52,231,966	-51,963,528	-2,636,761	385,371	QNBK
3,380,507	2,883,372	1,973,734	169,859	-598,859	-830,910	-4,000	0	-2,781,648	-2,052,462	-1,969,734	-169,859	المصرف
2,285,182	1,845,585	1,524,880	16,780	-103,475	4,165	8,165	0	-2,181,707	-1,849,750	-1,533,045	-16,780	التجاري
-3,052,754	1,592,938	2,287,780	55,900	1,084,731	634,731	-16,541	-79,010	1,968,023	-2,227,669	-2,271,239	23,110	بنك الدوحة
5,385	886	0	0	0	0	0	0	-5,385	-886	0	0	الأولي
5,030,341	2,312,308	1,032,071	32,441	-210,480	-242,390	-34,600	0	-4,819,861	-2,069,918	-997,471	-32,441	الدولي
15,635,117	13,279,704	7,913,211	682,326	-484,753	-31,035	-124,428	-60,909	-15,150,364	-13,248,669	-7,788,783	-621,417	الريان
2,896,856	-686,473	-728,984	-21,062	124,526	143,808	0	0	-3,021,382	542,665	728,984	21,062	الأول
5,209,723	-502,898	3,632,020	639,720	-75,626	2,997	-24	0	-5,134,097	499,901	-3,631,996	-639,720	الإجارة
1,419,905	610,071	73,447	-83,059	82,675	6,729	-11,345	145,984	-1,502,580	-616,800	-62,102	-62,925	ذلاة
1,527,748	-496,859	45,114	170,554	22,606	-12,040	-18,528	-8,528	-1,550,354	508,899	-26,586	-162,026	قطر وعمان
-87,186	269,432	-96,811	51,252	8,378	8,158	-34,800	0	78,808	-277,590	131,611	-51,252	إنماء
27,617	32,630	14,511	5,170	-129,583	-129,583	-24,022	-2,000	101,966	96,953	9,511	-3,170	زاد
4,015,421	4,005,342	3,322,442	163,306	429,868	352,114	252,535	0	-4,445,289	-4,357,456	-3,574,977	-163,306	الطبية
703,767	2,069,614	3,597,873	1,613,037	114,851	-6,972	-56,864	163,317	-818,618	-2,062,642	-3,541,009	-1,776,354	السلام
-6,691,028	-5,523,896	-5,272,089	-44,141	302,475	415,444	468,400	0	6,388,553	5,108,452	4,803,689	44,141	بلدنا
373,223	168,131	50,923	58,779	0	0	0	0	-373,223	-168,131	-50,923	-58,779	الرعاية
3,450	0	0	0	0	0	0	0	-3,450	0	0	0	السينما
5,860,633	5,282,586	2,894,536	28,791	-2,640,674	-2,663,245	-210,542	0	-3,219,959	-2,619,341	-2,683,994	-28,791	وقود
-258,597	-229,423	15,037	32,871	4,484	5,000	0	0	254,113	224,423	-15,037	-32,871	ودام
-211,544	-445,655	-33,778	204,644	21,310	16,267	-14,491	2,273	190,234	429,388	48,269	-206,917	المناعي
141,123	70,852	48,295	3,253	5,679	-604	796	1,021	-146,802	-70,248	-49,091	-4,274	الميرة
-46,253	-33,030	12,988	-8,954	215,049	18,049	25,109	0	-168,796	14,981	-38,097	8,954	التحويلية
895,803	143,085	-105,829	20,194	-331,700	-331,700	0	0	-564,103	188,615	105,829	-20,194	الإسمنت

13 Nov												
الأجانب				دول مجلس التعاون				القطريين				اسم الشركة
التغير لآخر 20 جلسة	التغير لآخر 10 جلسات	التغير لآخر 5 جلسات	التغير اليومي	التغير لآخر 20 جلسة	التغير لآخر 10 جلسات	التغير لآخر 5 جلسات	التغير اليومي	التغير لآخر 20 جلسة	التغير لآخر 10 جلسات	التغير لآخر 5 جلسات	التغير اليومي	
1,272,121	1,799,953	1,263,707	394,531	174,312	118,654	10,475	10,621	-1,446,433	-1,918,607	-1,274,182	-405,152	صناعات
-287,326	-239,150	251,051	195,264	70,073	5,000	19,700	20,000	217,253	234,150	-270,751	-215,264	المستثمرين
3,238,355	2,567,819	1,191,522	73,408	10	0	0	0	-3,238,365	-2,567,819	-1,191,522	-73,408	كهرباء وماء
-120,466	205,390	95,850	-21,046	-30,118	70,424	84,882	0	150,584	-275,814	-180,732	21,046	أعمال
3,792,762	4,683,310	2,138,869	828,905	28,631	36,490	-44,900	-40,000	-3,821,393	-4,719,800	-2,093,969	-788,905	الخليج د
8,517,548	6,798,815	3,332,038	582,223	213,017	252,167	4,444	0	-8,730,565	-7,050,982	-3,336,482	-582,223	مسيعيد
5,185,987	2,451,754	-929,883	-631,857	-95,459	18,256	106,078	81,972	-5,090,528	-2,470,010	823,805	549,885	إستثمار
-35,118,554	-15,423,638	2,401,964	5,061,470	1,136,516	1,259,411	-194,486	-191,474	33,951,137	14,164,227	-2,207,478	-4,869,996	فامكو
-39,946	-143,614	390,863	60,623	-792,109	-767,109	0	-9,000	832,055	910,723	-390,863	-51,623	قطرت
-185,503	42,586	-97,448	-85,466	0	0	0	0	185,503	-42,586	97,448	85,466	الدوحة ت
-38,686	9,002	-5,229	0	0	0	0	0	38,686	-9,002	5,229	0	العامه ت
973,177	157,970	93,615	113,286	20,000	20,000	-20,000	0	-993,177	-177,970	-73,615	-113,286	التكافلي
41,636	-24,884	-31,514	-50	0	0	0	0	-41,636	24,884	31,514	50	الإسلامية ت
85,276	50,454	-8,647	-8,291	0	0	0	0	-85,276	-50,454	8,647	8,291	QLMI
-1,710,788	-1,327,659	-415,384	-116,619	10,449	0	0	0	1,700,339	1,327,659	415,384	116,619	المتحدة
5,957,865	1,232,366	2,071,340	151,367	-6,856	-6,886	53,727	0	-5,951,009	-1,225,480	-2,125,067	-151,367	بروة
1,529,861	1,822,348	-1,064,949	-1,111,187	301,568	196,327	57,262	84,935	-1,831,429	-2,018,675	1,007,687	1,026,252	إزدان
-5,460,576	-3,342,045	-3,999,135	-103,617	-246,898	103,263	-291,699	-30,000	5,707,474	3,238,782	4,290,834	133,617	مزايا
10,359,159	8,728,275	203,938	49,878	-2,998,778	-3,000,330	-21,867	25,155	-7,346,549	-5,714,113	-168,305	-73,296	Ooredoo
-5,331,813	1,516,969	2,305,422	-171,694	751,821	390,659	-33,476	-33,476	4,579,992	-1,907,628	-2,271,946	205,170	فودافون
2,833,063	461,801	394,798	-235,956	-1,232,021	-1,260,773	24,387	0	-1,601,042	798,972	-419,185	235,956	الملاحه
-2,690,673	-1,895,002	-372,253	-85,008	0	0	-10,848	0	2,690,673	1,895,002	383,101	85,008	مخازن
17,294,036	5,469,480	2,117,857	-203,165	-1,415,914	-174,611	-108,638	-10	-15,878,122	-5,294,869	-2,009,219	203,175	ناقلات

التداول حسب الجنسية للأسبوع الماضي

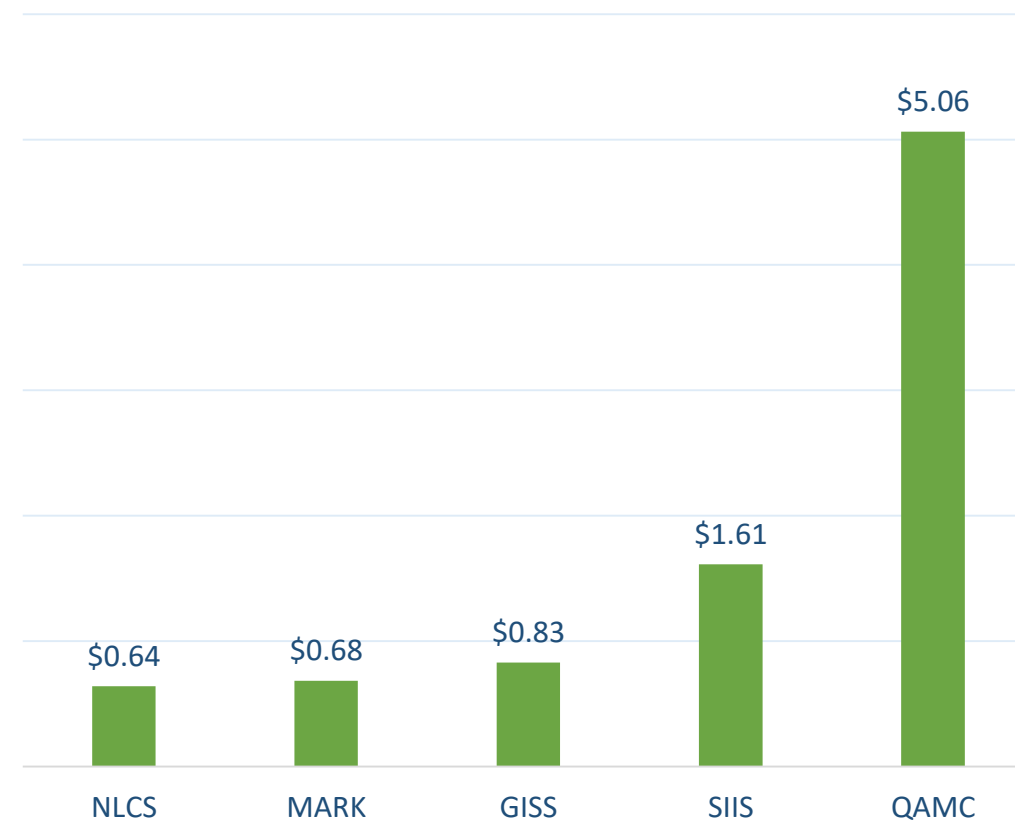
الجنسية	نسبة الشراء	نسبة البيع	الفرق
قطريون	68.98%	73.41%	-4.43%
خليجيون	0.37%	2.54%	-2.17%
عرب	16.74%	12.91%	3.83%
أجانب	13.91%	11.14%	2.77%

أكثر 5 شركات بيعاً (بالصافي) من الأجنبى لآخر جلسة



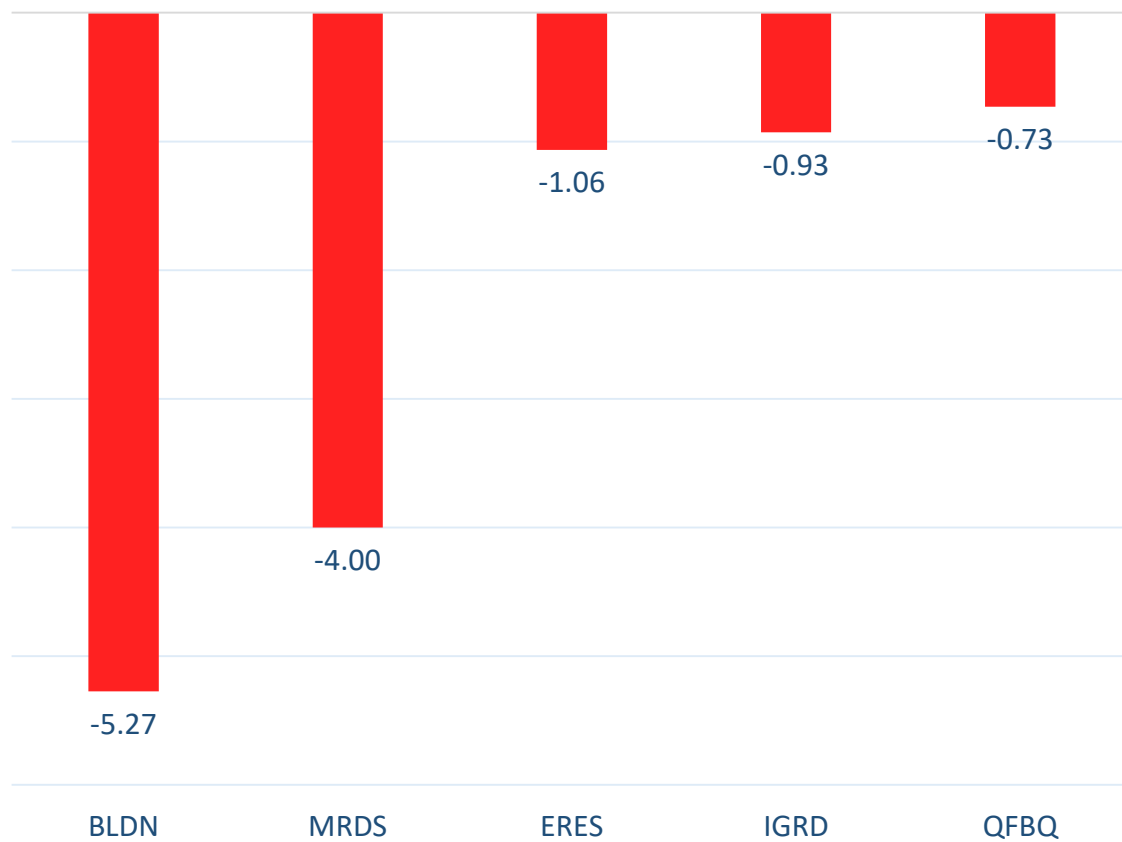
بالمليون سهم

أكثر 5 شركات شراءً (بالصافي) من الأجنبى لآخر جلسة



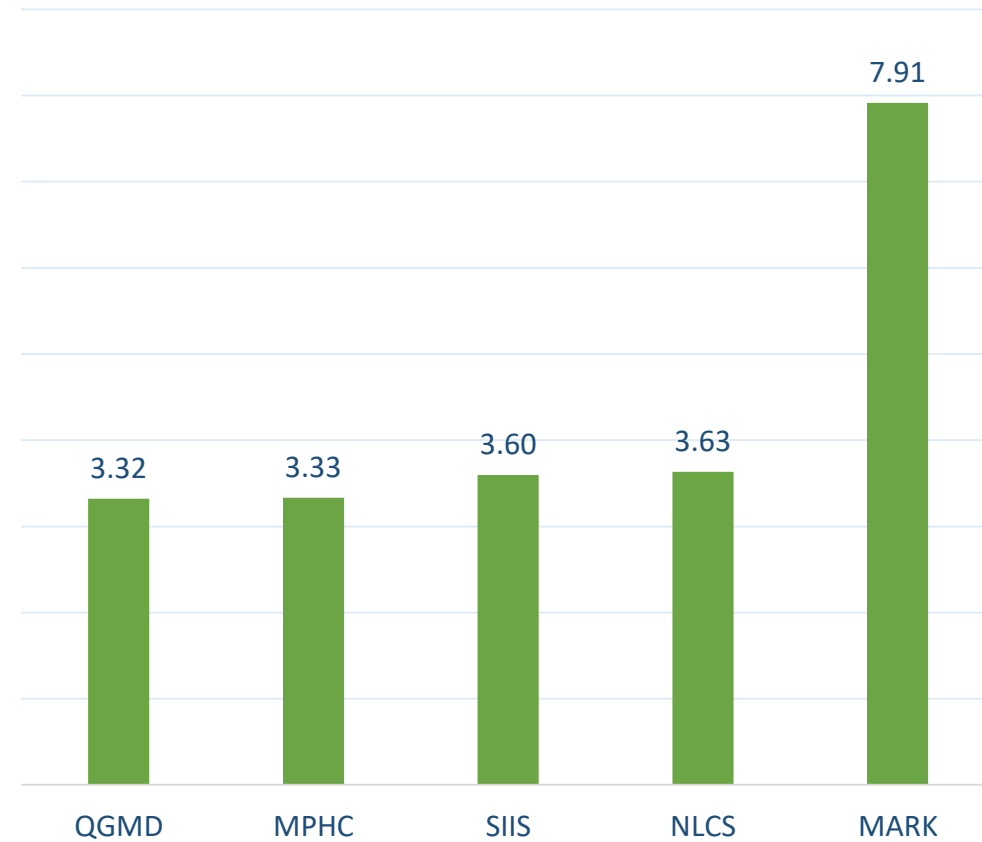
بالمليون سهم

أكثر 5 شركات بيعاً (بالصافي) من الأجنبى لآخر 5 جلسات



بالمليون سهم

أكثر 5 شركات شراءً (بالصافي) من الأجنبى لآخر 5 جلسات



بالمليون سهم

تعريفات

- الأرقام تمثل التغير بعدد الأسهم.
- التغير اليومي : صافي التغير بين جلستي تداول 13 و 10 نوفمبر .
- التغير لآخر 5 جلسات: مجموع صافي التغير اليومي لآخر 5 جلسات.
- التغير لآخر 10 جلسة: مجموع صافي التغير اليومي لآخر 10 جلسة.
- التغير لآخر 20 جلسة: مجموع صافي التغير اليومي لآخر 20 جلسة.

DISCLAIMER:

The information contained was obtained from various public sources believed to be reliable, but we do not guarantee its accuracy. Wasata Financial Securities makes no representations or warranties (express or implied) regarding the data and information provided and Wasata Financial Securities does not represent that the information content of this document is complete, or free from any error, not misleading, or fit for any particular purpose. This report document provides general information only. Neither the information nor any opinion expressed constitutes an offer or an invitation to make an offer, to buy or sell any securities or other investment products related to such securities or investments.

This report document contained is subject to change without prior notice. Wasata assumes no responsibility to update the information in this report document.



إعداد: دائرة المشورة بشأن الأوراق المالية


وساطة
WASATA
للأوراق المالية
FINANCIAL SECURITIES

+974 44498880

ramzi.qasmieh@Wasata.qa