



التقرير اليومي لصافي التغير في نسب الملكية

جلسة 14 نوفمبر 2022

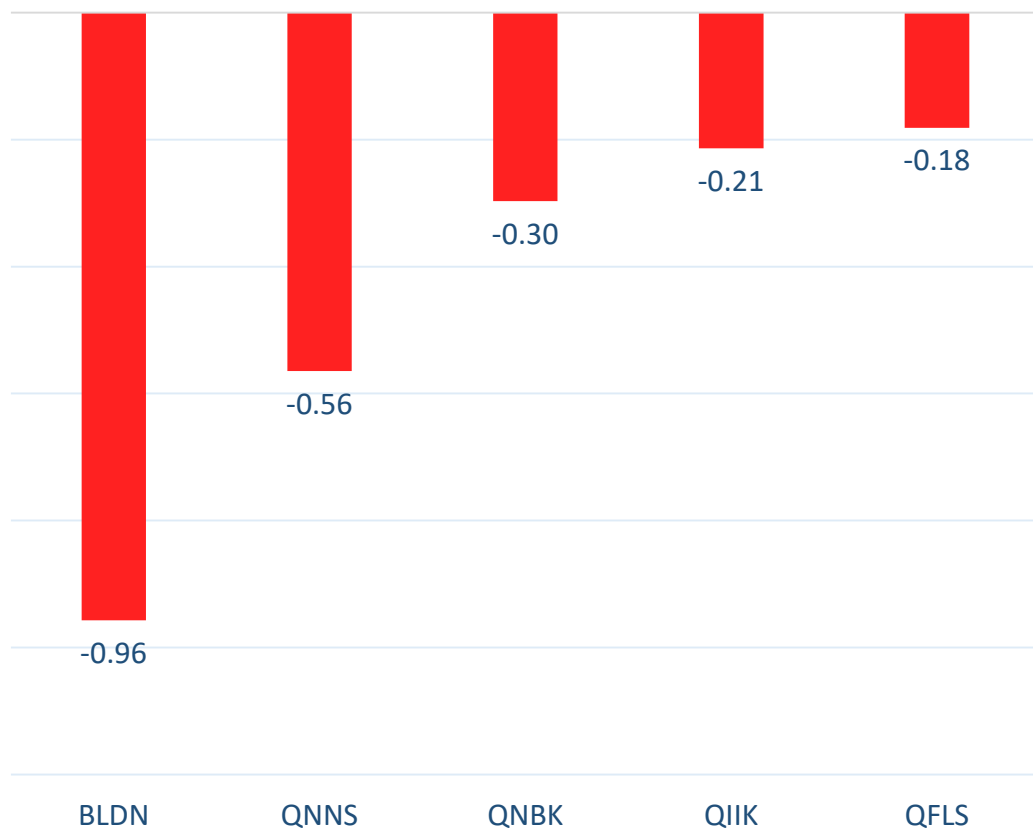
14-Nov												اسم الشركة
الأجانب				دول مجلس التعاون				القطريين				
التغير لآخر 20 جلسة	التغير لآخر 10 جلسات	التغير لآخر 5 جلسات	التغير اليومي	التغير لآخر 20 جلسة	التغير لآخر 10 جلسات	التغير لآخر 5 جلسات	التغير اليومي	التغير لآخر 20 جلسة	التغير لآخر 10 جلسات	التغير لآخر 5 جلسات	التغير اليومي	
52,558,096	51,665,232	2,114,366	-296,689	-53,200	-1,794	2,490	-10	-52,504,896	-51,663,438	-2,116,856	296,699	QNBK
3,536,638	2,987,118	1,554,507	250,009	-598,859	-830,910	-4,000	0	-2,937,779	-2,156,208	-1,550,507	-250,009	المصرف
2,382,584	2,803,270	871,871	370,080	-39,725	4,165	13,165	0	-2,342,859	-2,807,435	-885,036	-370,080	التجاري
-2,958,588	1,971,538	2,303,072	-138,198	1,176,015	726,015	-35,257	91,284	1,782,573	-2,697,553	-2,267,815	46,914	بنك الدوحة
5,385	1,000	0	0	0	0	0	0	-5,385	-1,000	0	0	الأولي
4,617,367	2,448,412	385,366	-213,730	-202,390	-242,390	-30,000	0	-4,414,977	-2,206,022	-355,366	213,730	الدولي
16,190,488	13,439,064	5,468,524	338,470	-436,938	-65,707	-132,422	10,900	-15,753,550	-13,373,357	-5,336,102	-349,370	الربان
984,478	-1,376,399	-736,724	-64,325	121,193	143,808	0	0	-1,105,671	1,232,591	736,724	64,325	الأول
5,147,171	2,934,590	4,011,956	1,806,989	-262,010	2,897	-124	-100	-4,885,161	-2,937,487	-4,011,832	-1,806,889	الإجارة
1,647,755	963,433	389,878	152,400	105,352	24,992	-23,431	7,914	-1,753,107	-988,425	-366,447	-160,314	ذلافة
1,631,529	-447,206	32,979	-18,045	10,759	-19,100	-303,567	-6,000	-1,642,288	466,306	270,588	24,045	قطر وعمان
-79,162	243,810	36,399	96	8,378	-1,000	-34,800	0	70,784	-242,810	-1,599	-96	إنماء
29,868	33,239	6,507	609	-129,583	-129,583	-3,484	0	99,715	96,344	-3,023	-609	زاد
4,596,327	3,360,661	2,536,035	62,373	478,778	428,452	212,559	48,910	-5,075,105	-3,789,113	-2,748,594	-111,283	الطبية
157,393	2,260,938	3,508,257	208,751	246,396	136,549	99,497	156,361	-403,789	-2,397,487	-3,607,754	-365,112	السلام
-7,386,019	-7,295,268	-3,376,811	-957,036	312,475	425,444	510,000	10,000	7,073,544	6,869,824	2,866,811	947,036	بلدنا
324,773	87,876	73,525	17,001	0	0	0	0	-324,773	-87,876	-73,525	-17,001	الرعاية
3,450	0	0	0	0	0	0	0	-3,450	0	0	0	السينما
5,604,194	5,129,677	2,070,920	-181,149	-2,642,654	-2,663,271	0	0	-2,961,540	-2,466,406	-2,070,920	181,149	وقود
-179,938	-159,910	118,184	73,566	4,349	4,865	-135	-135	175,589	155,045	-118,049	-73,431	ودام
-216,120	-152,217	-54,176	34,418	22,827	-1,849	-1,348	1,517	193,293	154,066	55,524	-35,935	المناعي
152,238	170,705	26,115	12,978	5,679	-1,990	346	0	-157,917	-168,715	-26,461	-12,978	الميرة
-29,427	-12,042	31,588	10,678	215,049	-1,951	25,109	0	-185,622	13,993	-56,697	-10,678	التحويلية
859,923	35,374	-13,246	4,996	-331,700	-331,700	0	0	-528,223	296,326	13,246	-4,996	الإسمنت

14-Nov				دول مجلس التعاون				القطريين				اسم الشركة
الأجانب												
التغير لآخر 20 جلسة	التغير لآخر 10 جلسات	التغير لآخر 5 جلسات	التغير اليومي	التغير لآخر 20 جلسة	التغير لآخر 10 جلسات	التغير لآخر 5 جلسات	التغير اليومي	التغير لآخر 20 جلسة	التغير لآخر 10 جلسات	التغير لآخر 5 جلسات	التغير اليومي	
1,163,617	1,672,441	732,428	-80,976	174,563	122,304	10,726	251	-1,338,180	-1,794,745	-743,154	80,725	صناعات
-431,407	-420,120	324,154	713	133,924	-1,337	50,848	40,000	297,483	421,457	-375,002	-40,713	المستثمرين
3,212,157	2,293,675	719,376	-107,138	10	0	0	0	-3,212,167	-2,293,675	-719,376	107,138	كهرباء وماء
388,435	207,220	40,756	-57,539	-5,118	70,424	84,882	0	-383,317	-277,644	-125,638	57,539	أعمال
3,746,633	4,467,166	2,019,787	597,331	128,631	156,490	43,989	100,000	-3,875,264	-4,623,656	-2,063,776	-697,331	الخليج د
9,872,994	8,000,272	2,635,551	748,521	213,017	202,167	-3,787	0	-10,086,011	-8,202,439	-2,631,764	-748,521	مسعيد
5,029,811	949,679	-1,371,914	87,869	-66,562	62,306	-71,112	39,050	-4,963,249	-1,011,985	1,443,026	-126,919	استثمار
-34,613,270	-9,204,754	2,166,831	297,758	1,135,190	556,269	-194,486	-50,000	33,337,009	8,557,011	-2,013,819	-339,232	قامكو
-8,550	-227,164	168,485	-93,932	-792,109	-386,664	0	0	800,659	613,828	-168,485	93,932	قطرت
-232,643	30,869	-85,432	-3,084	0	0	0	0	232,643	-30,869	85,432	3,084	الدوحة ت
-38,686	9,772	-5,229	0	0	0	0	0	38,686	-9,772	5,229	0	العامه ت
727,969	165,965	158,722	53,107	20,000	20,000	-20,000	0	-747,969	-185,965	-138,722	-53,107	التكافلي
39,636	-23,975	5,457	0	0	0	0	0	-39,636	23,975	-5,457	0	الإسلامية ت
82,481	52,024	-5,831	3,000	0	0	0	0	-82,481	-52,024	5,831	-3,000	QLMI
-1,711,638	-1,107,570	-449,784	23,721	10,449	0	0	0	1,701,189	1,107,570	449,784	-23,721	المتحدة
5,326,485	1,782,532	2,259,920	893,014	-21,856	-6,886	82,726	0	-5,304,629	-1,775,646	-2,342,646	-893,014	بروة
2,617,331	1,847,143	-2,803,807	-98,263	308,184	234,091	47,869	4,116	-2,925,515	-2,081,234	2,755,938	94,147	إزدان
-4,666,278	-4,167,941	-5,099,559	-152,174	-151,122	-106,710	-348,709	-5,300	4,817,400	4,274,651	5,448,268	157,474	مز ايا
9,906,955	8,063,943	-643,597	128,467	-2,970,823	-3,000,430	-12,702	-100	-6,924,800	-5,061,070	656,732	-130,867	Ooredoo
-4,846,996	2,719,829	2,135,859	184,201	488,812	378,968	-43,476	-10,000	4,346,080	-3,098,797	-2,092,383	-174,201	فودافون
2,222,616	-153,647	93,857	-564,694	-1,232,021	-1,260,773	8,376	0	-990,595	1,414,420	-102,233	564,694	الملاحة
-2,708,700	-1,957,399	-281,326	-79,769	0	0	-10,848	0	2,708,700	1,957,399	292,174	79,769	مخازن
17,160,334	5,282,900	1,731,893	182,494	-589,873	-169,090	-93,147	-4,509	-16,570,461	-5,113,810	-1,638,746	-177,985	ناقلات

التداول حسب الجنسية للجلسة الماضية

الفرق	نسبة البيع	نسبة الشراء	الجنسية
0.39%	59.93%	60.32%	قطريون
-0.72%	1.80%	1.08%	خليجيون
0.26%	10.28%	10.54%	عرب
0.07%	28.00%	28.07%	أجانب

أكثر 5 شركات بيعاً (بالصافي) من الأجنب لآخر جلسة



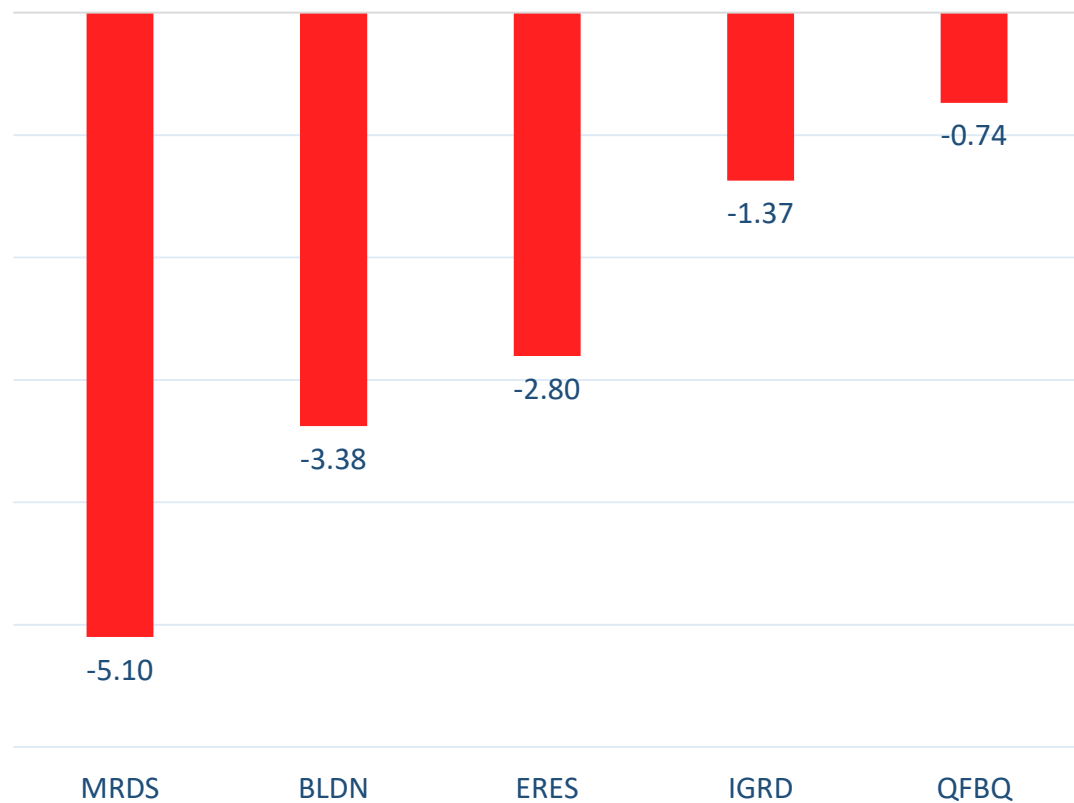
بالمليون سهم

أكثر 5 شركات شراءً (بالصافي) من الأجنب لآخر جلسة



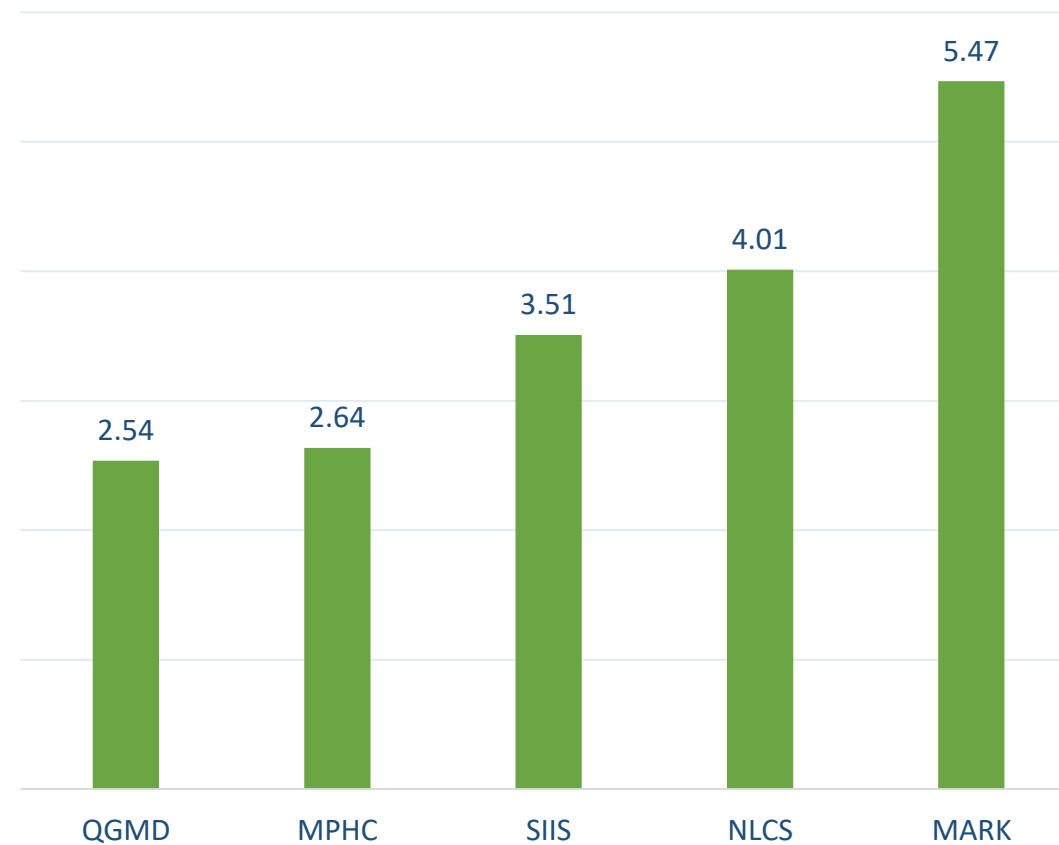
بالمليون سهم

أكثر 5 شركات بيعاً (بالصافي) من الأجانب لآخر 5 جلسات



بالمليون سهم

أكثر 5 شركات شراءً (بالصافي) من الأجانب لآخر 5 جلسات



بالمليون سهم

تعريفات

- الأرقام تمثل التغير بعدد الأسهم.
- التغير اليومي : صافي التغير بين جلستي تداول 14 و 13 نوفمبر .
- التغير لآخر 5 جلسات: مجموع صافي التغير اليومي لآخر 5 جلسات.
- التغير لآخر 10 جلسة: مجموع صافي التغير اليومي لآخر 10 جلسة.
- التغير لآخر 20 جلسة: مجموع صافي التغير اليومي لآخر 20 جلسة.

DISCLAIMER:

The information contained was obtained from various public sources believed to be reliable, but we do not guarantee its accuracy. Wasata Financial Securities makes no representations or warranties (express or implied) regarding the data and information provided and Wasata Financial Securities does not represent that the information content of this document is complete, or free from any error, not misleading, or fit for any particular purpose. This report document provides general information only. Neither the information nor any opinion expressed constitutes an offer or an invitation to make an offer, to buy or sell any securities or other investment products related to such securities or investments.

This report document contained is subject to change without prior notice. Wasata assumes no responsibility to update the information in this report document.



إعداد: دائرة المشورة بشأن الأوراق المالية


وساطة
WASATA
للأوراق المالية
FINANCIAL SECURITIES

+974 44498880

ramzi.qasmieh@Wasata.qa