



التقرير اليومي لصافي التغير في نسب الملكية

جلسة 15 نوفمبر 2022

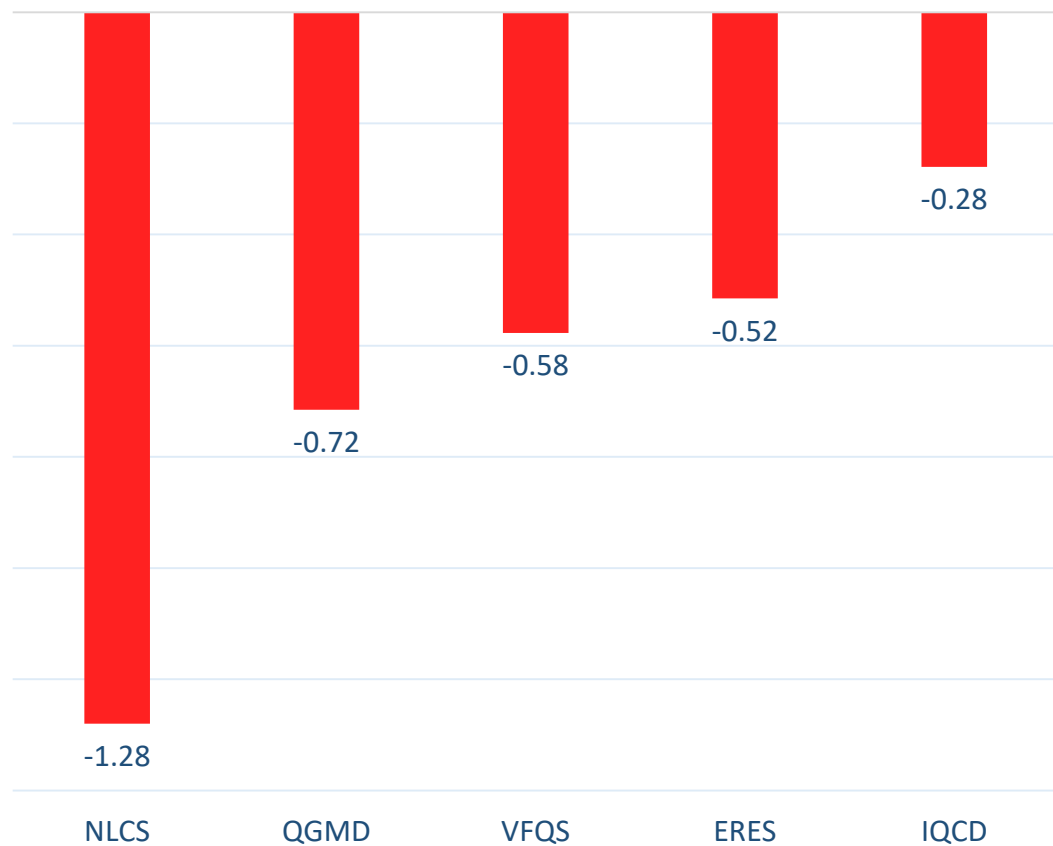
15Nov												
الأجانب				دول مجلس التعاون				القطريين				اسم الشركة
التغير لآخر 20 جلسة	التغير لآخر 10 جلسات	التغير لآخر 5 جلسات	التغير اليومي	التغير لآخر 20 جلسة	التغير لآخر 10 جلسات	التغير لآخر 5 جلسات	التغير اليومي	التغير لآخر 20 جلسة	التغير لآخر 10 جلسات	التغير لآخر 5 جلسات	التغير اليومي	
53,160,315	1,669,415	2,003,594	53,043	-53,200	-1,794	2,490	0	-53,107,115	-1,667,621	-2,006,084	-53,043	QNBK
3,720,011	3,001,976	1,554,507	46,757	-598,859	-830,910	-4,000	0	-3,121,152	-2,171,066	-1,550,507	-46,757	المصرف
2,543,664	2,930,145	871,871	206,964	-39,725	1,165	13,165	0	-2,503,939	-2,931,310	-885,036	-206,964	التجاري
-3,146,439	2,628,388	2,303,072	-156,775	1,071,015	746,015	-35,257	20,000	2,075,424	-3,374,403	-2,267,815	136,775	بنك الدوحة
5,385	1,000	0	0	0	0	0	0	-5,385	-1,000	0	0	الأهلي
4,331,664	2,229,874	385,366	-178,148	-242,390	-242,390	-30,000	0	-4,089,274	-1,987,484	-355,366	178,148	الدولي
16,734,105	12,931,801	5,468,524	-18,648	-480,163	-28,588	-132,422	-25,605	-16,253,942	-12,903,213	-5,336,102	44,253	الريان
977,809	-358,477	-736,724	-95,288	118,971	143,808	0	0	-1,096,780	214,669	736,724	95,288	الأول
4,840,836	-1,547,789	4,011,956	-1,279,673	-233,810	-32,106	-124	-24,003	-4,607,026	1,579,895	-4,011,832	1,303,676	الإجارة
1,686,529	909,008	389,878	23,129	61,836	51,696	-23,431	-52,856	-1,748,365	-960,704	-366,447	29,727	دلالة
1,605,162	-586,097	32,979	-87,168	4,660	-19,100	-303,567	0	-1,609,822	605,197	270,588	87,168	قطر وعمان
-33,407	314,251	36,399	104,109	8,378	0	-34,800	0	25,029	-314,251	-1,599	-104,109	إنماء
31,470	34,841	6,507	1,602	-129,583	-129,583	-3,484	0	98,113	94,742	-3,023	-1,602	زاد
3,992,297	2,561,666	2,536,035	-715,066	550,654	500,328	212,559	71,876	-4,542,951	-3,061,994	-2,748,594	643,190	الطبية
-140,530	3,364,579	3,508,257	617,589	279,363	138,153	99,497	1,604	-138,833	-3,502,732	-3,607,754	-619,193	السلام
-7,420,803	-6,690,298	-3,376,811	-131,391	312,475	425,444	510,000	0	7,108,328	6,264,854	2,866,811	131,391	بلدنا
328,442	79,266	73,525	35,861	0	0	0	0	-328,442	-79,266	-73,525	-35,861	الرعاية
3,450	0	0	0	0	0	0	0	-3,450	0	0	0	السينما
5,659,406	4,793,652	2,070,920	36,500	-2,642,654	-2,190,542	0	0	-3,016,752	-2,603,110	-2,070,920	-36,500	وقود
-184,349	-124,869	118,184	21,305	4,349	4,865	-135	0	180,000	120,004	-118,049	-21,305	ودام
1,428	-25,953	-54,176	181,673	-22,238	-40,422	-1,348	-45,065	20,810	66,375	55,524	-136,608	المناعي
161,274	166,306	26,115	11,086	5,679	-1,990	346	0	-166,953	-164,316	-26,461	-11,086	الميرة
-48,105	-30,720	31,588	-18,678	233,049	16,049	25,109	18,000	-184,944	14,671	-56,697	678	التحويلية
825,560	9,289	-13,246	-715	-331,700	-331,700	0	0	-493,860	322,411	13,246	715	الإسمنت

15-Nov												
الأجانب				دول مجلس التعاون				القطريين				اسم الشركة
التغير لآخر 20 جلسة	التغير لآخر 10 جلسات	التغير لآخر 5 جلسات	التغير اليومي	التغير لآخر 20 جلسة	التغير لآخر 10 جلسات	التغير لآخر 5 جلسات	التغير اليومي	التغير لآخر 20 جلسة	التغير لآخر 10 جلسات	التغير لآخر 5 جلسات	التغير اليومي	
1,398,897	1,330,480	732,428	-278,394	174,713	72,754	10,726	150	-1,573,610	-1,403,234	-743,154	278,244	صناعات
-145,412	-17,263	324,154	309,544	163,460	60,000	50,848	20,000	-18,048	-42,737	-375,002	-329,544	المستثمرين
3,077,904	1,888,422	719,376	-177,923	10	0	0	0	-3,077,914	-1,888,422	-719,376	177,923	كهرباء وماء
654,747	218,674	40,756	46,519	-5,118	70,424	84,882	0	-649,629	-289,098	-125,638	-46,519	أعمال
5,133,279	2,874,998	2,019,787	-114,967	129,631	81,014	43,989	0	-5,262,910	-2,956,012	-2,063,776	114,967	الخليج د
10,470,728	7,892,141	2,635,551	484,747	253,017	202,167	-3,787	0	-10,723,745	-8,094,308	-2,631,764	-484,747	مسيعيد
3,408,480	355,841	-1,371,914	-17,034	-16,057	61,653	-71,112	-1,503	-3,392,423	-417,494	1,443,026	18,537	إستثمار
-34,713,277	-9,075,793	2,166,831	655,822	1,135,190	517,069	-194,486	0	33,486,613	8,467,250	-2,013,819	-655,822	قامكو
42,277	239,545	168,485	47,814	-792,109	-356,664	0	0	749,832	117,119	-168,485	-47,814	قطرت
-226,683	21,011	-85,432	4,350	0	0	0	0	226,683	-21,011	85,432	-4,350	الدوحة ت
-40,158	8,300	-5,229	-1,472	0	0	0	0	40,158	-8,300	5,229	1,472	العامة ت
768,304	144,917	158,722	54,703	20,000	20,000	-20,000	0	-788,304	-164,917	-138,722	-54,703	التكافلي
49,759	-19,509	5,457	4,466	0	0	0	0	-49,759	19,509	-5,457	-4,466	الإسلامية ت
74,881	55,004	-5,831	0	0	0	0	0	-74,881	-55,004	5,831	0	QLMI
-1,451,567	-616,961	-449,784	195,365	10,449	0	0	0	1,441,118	616,961	449,784	-195,365	المتحدة
5,678,184	1,921,169	2,259,920	409,154	-21,856	-6,886	82,726	0	-5,656,328	-1,914,283	-2,342,646	-409,154	بروة
4,233,700	679,501	-2,803,807	-515,145	308,184	274,131	47,869	0	-4,541,884	-953,632	2,755,938	515,145	إزدان
-3,887,576	-3,322,104	-5,099,559	605,343	-32,206	-168,087	-348,709	40,058	3,919,782	3,490,191	5,448,268	-645,401	مز ايا
10,074,948	7,407,700	-643,597	91,349	-2,971,250	-2,970,430	-12,702	0	-7,103,632	-4,437,204	656,732	-102,615	Ooredoo
-5,306,247	1,936,674	2,135,859	-576,890	484,097	367,183	-43,476	0	4,822,150	-2,303,857	-2,092,383	576,890	فودافون
2,235,642	-294,573	93,857	-107,919	-1,232,021	-1,260,773	8,376	0	-1,003,621	1,555,346	-102,233	107,919	الملاحة
-2,729,196	-1,557,619	-281,326	-21,528	0	0	-10,848	0	2,729,196	1,557,619	292,174	21,528	مخازن
16,719,343	5,228,642	1,731,893	-160,136	-664,912	-158,740	-93,147	-19,650	-16,054,431	-5,069,902	-1,638,746	179,786	تقالات

التداول حسب الجنسية للجلسة الماضية

الفرق	نسبة البيع	نسبة الشراء	الجنسية
1.16%	60.89%	62.05%	قطريون
-2.63%	3.41%	0.78%	خليجيون
0.80%	11.37%	12.16%	عرب
0.68%	24.33%	25.01%	أجانب

أكثر 5 شركات بيعاً (بالصافي) من الأجنبٍ لآخر جلسة



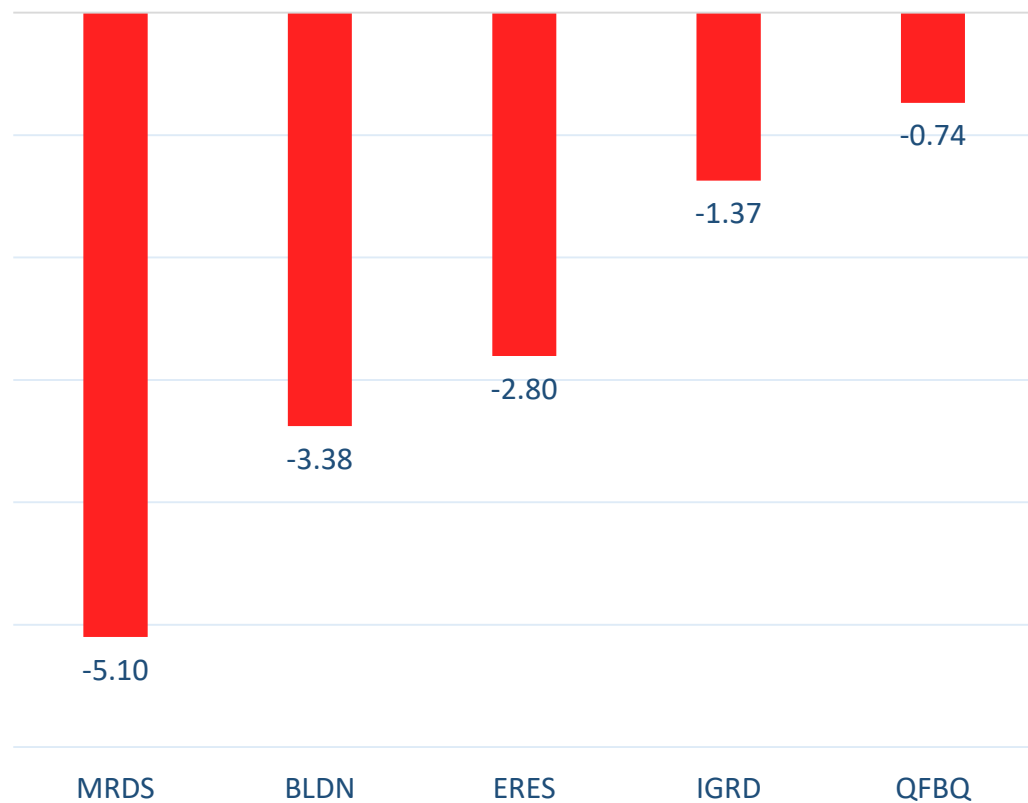
بالمليون سهم

أكثر 5 شركات شراءً (بالصافي) من الأجنبٍ لآخر جلسة



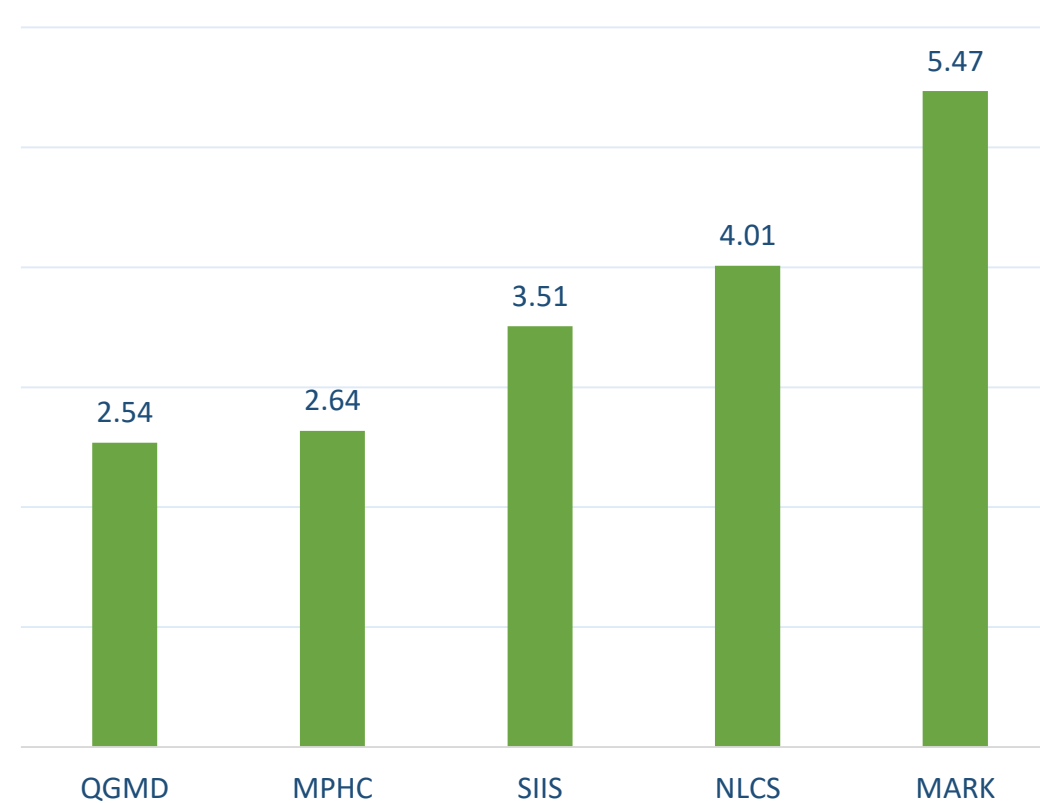
بالمليون سهم

أكثر 5 شركات بيعاً (بالصافي) من الأجانِب لآخر 5 جلسات



بالمليون سهم

أكثر 5 شركات شراءً (بالصافي) من الأجانِب لآخر 5 جلسات



بالمليون سهم

تعريفات

- الأرقام تمثل التغير بعدد الأسهم.
- التغير اليومي : صافي التغير بين جلستي تداول 15 و 14 نوفمبر .
- التغير لآخر 5 جلسات: مجموع صافي التغير اليومي لآخر 5 جلسات.
- التغير لآخر 10 جلسة: مجموع صافي التغير اليومي لآخر 10 جلسة.
- التغير لآخر 20 جلسة: مجموع صافي التغير اليومي لآخر 20 جلسة.

DISCLAIMER:

The information contained was obtained from various public sources believed to be reliable, but we do not guarantee its accuracy. Wasata Financial Securities makes no representations or warranties (express or implied) regarding the data and information provided and Wasata Financial Securities does not represent that the information content of this document is complete, or free from any error, not misleading, or fit for any particular purpose. This report document provides general information only. Neither the information nor any opinion expressed constitutes an offer or an invitation to make an offer, to buy or sell any securities or other investment products related to such securities or investments.

This report document contained is subject to change without prior notice. Wasata assumes no responsibility to update the information in this report document.



إعداد: دائرة المشورة بشأن الأوراق المالية


وساطة
WASATA
للأوراق المالية
FINANCIAL SECURITIES

+974 44498880

ramzi.qasmieh@Wasata.qa