



التقرير اليومي لصافي التغير في نسب الملكية

جلسة 16 نوفمبر 2022

16-Nov												
الأجانب				دول مجلس التعاون				القطريين				اسم الشركة
التغير لآخر 20 جلسة	التغير لآخر 10 جلسات	التغير لآخر 5 جلسات	التغير اليومي	التغير لآخر 20 جلسة	التغير لآخر 10 جلسات	التغير لآخر 5 جلسات	التغير اليومي	التغير لآخر 20 جلسة	التغير لآخر 10 جلسات	التغير لآخر 5 جلسات	التغير اليومي	
49,315,089	523,951	1,413,627	-583,004	-53,200	-1,794	2,490	0	-49,261,889	-522,157	-1,416,117	583,004	QNBK
3,502,716	2,824,963	452,404	-111,129	-598,859	-827,910	0	0	-2,903,857	-1,997,053	-452,404	111,129	المصرف
2,458,925	2,243,406	411,133	-224,468	-39,725	4,165	4,000	0	-2,419,200	-2,247,571	-415,133	224,468	التجاري
-3,752,323	2,340,812	484,113	-96,639	779,015	453,315	-431,288	-292,000	2,973,308	-2,794,127	-52,825	388,639	بنك الدوحة
5,385	1,000	0	0	0	0	0	0	-5,385	-1,000	0	0	الأهلي
4,197,090	2,032,468	48,522	153,202	-242,390	-159,890	0	0	-3,954,700	-1,872,578	-48,522	-153,202	الدولي
18,091,359	13,076,709	2,176,503	821,939	-400,026	12,752	-108,402	-1,278	-17,691,333	-13,089,461	-2,068,101	-820,661	الريان
821,286	-849,282	-436,768	-245,068	120,304	151,004	-150,003	0	-941,590	698,278	586,771	245,068	الأول
3,655,140	-1,270,068	1,341,894	-2,088	-299,645	-32,106	-24,127	0	-3,355,495	1,302,174	-1,317,767	2,088	الإجارة
1,134,865	1,013,016	306,572	99,390	56,836	66,696	97,598	15,000	-1,191,701	-1,079,712	-404,170	-114,390	ذلاله
548,131	-367,029	147,198	69,099	81,860	59,900	64,472	79,000	-629,991	307,129	-211,670	-148,099	قطر وعمان
-163,983	173,251	-8,752	-149,229	3,178	-5,200	0	-5,200	160,805	-168,051	8,752	154,429	إنماء
31,470	34,841	7,381	0	-129,583	-129,583	-2,000	0	98,113	94,742	-5,381	0	زاد
3,289,021	1,816,098	-772,094	-820,203	386,070	135,801	-3,283	-164,527	-3,675,091	-1,951,899	775,377	984,730	الطبية
-1,211,356	1,147,820	1,262,971	-1,809,086	228,986	87,776	91,274	-50,377	982,370	-1,235,596	-1,354,245	1,859,463	السلام
-8,128,873	-6,719,277	-2,832,434	-507,773	312,475	425,444	10,000	0	7,816,398	6,293,833	2,822,434	507,773	بلدنا
539,640	292,292	349,792	214,198	51,500	51,500	51,500	51,500	-591,140	-343,792	-401,292	-265,698	الرعاية
3,450	0	0	0	0	0	0	0	-3,450	0	0	0	السينما
5,775,974	4,528,925	842,560	160,511	-2,640,624	-1,590,542	0	0	-3,135,350	-2,938,383	-842,560	-160,511	وقود
-186,720	-127,213	171,524	-1,791	4,365	4,865	-135	0	182,355	122,348	-171,389	1,791	ودام
-29,224	189,844	226,191	56,309	-15,923	-31,810	-39,144	1,358	45,147	-158,034	-187,047	-57,667	المتاعي
153,806	130,633	46,713	5,921	4,508	1,392	-690	-1,171	-158,314	-132,025	-46,023	-4,750	الميرة
-54,505	-35,590	8,157	-10,000	233,049	16,049	18,000	0	-178,544	19,541	-26,157	10,000	التحويلية
784,580	-4,590	40,243	1,084	-331,700	-331,700	0	0	-452,880	336,290	-40,243	-1,084	الإسمنت

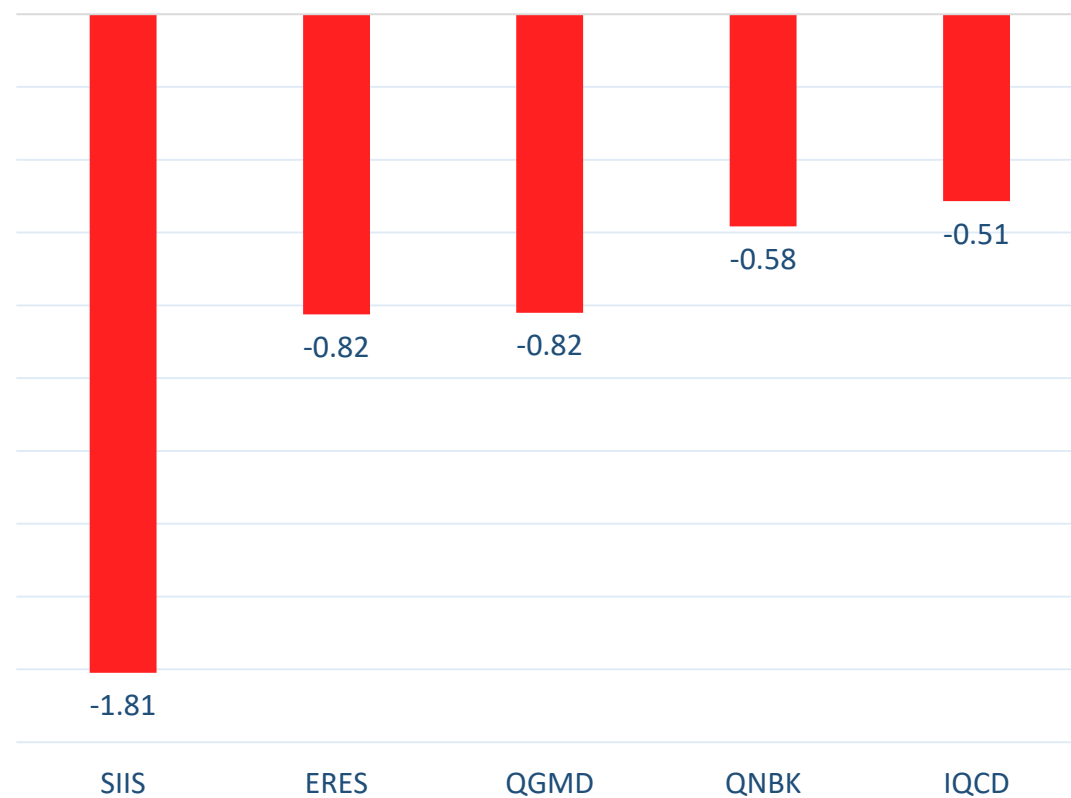
16-Nov

الأجانب				دول مجلس التعاون				القطريين				اسم الشركة
التغير لآخر 20 جلسة	التغير لآخر 10 جلسات	التغير لآخر 5 جلسات	التغير اليومي	التغير لآخر 20 جلسة	التغير لآخر 10 جلسات	التغير لآخر 5 جلسات	التغير اليومي	التغير لآخر 20 جلسة	التغير لآخر 10 جلسات	التغير لآخر 5 جلسات	التغير اليومي	
725,017	742,799	-392,002	-513,415	296,076	193,453	110,319	121,000	-1,021,093	-936,252	281,683	392,415	صناعات
-189,808	-30,956	537,125	-94,223	-5,878	60,000	79,700	0	195,686	-29,044	-616,825	94,223	المستثمرين
3,086,495	1,406,946	-42,970	-46,277	10	0	0	0	-3,086,505	-1,406,946	42,970	46,277	كهرباء وماء
1,029,304	139,221	-32,379	-990	34,882	70,424	0	0	-1,064,186	-209,645	32,379	990	أعمال
3,883,073	2,024,660	918,546	-501,985	129,631	81,014	60,000	0	-4,012,704	-2,105,674	-978,546	501,985	الخليج د
11,784,962	8,000,867	3,367,047	1,086,180	250,235	202,167	0	0	-12,035,197	-8,203,034	-3,367,047	-1,086,180	مسيعيد
4,072,901	705,032	-890,364	-253,369	-87,523	-11,965	45,901	-73,618	-3,985,378	-693,067	844,463	326,987	استثمار
-35,204,113	-11,480,968	5,593,357	-171,334	1,085,940	453,869	-194,486	-50,000	34,026,699	10,935,625	-5,390,345	221,334	قامكو
-213,808	236,922	-38,455	-16,436	-787,109	-346,664	0	0	1,000,917	109,742	38,455	16,436	قطرت
-226,683	21,011	-115,677	0	0	0	0	0	226,683	-21,011	115,677	0	الدوحة ت
-39,867	8,300	-1,472	0	0	0	0	0	39,867	-8,300	1,472	0	العامات ت
839,497	143,219	318,808	62,878	20,000	20,000	0	0	-859,497	-163,219	-318,808	-62,878	التكافلي
40,484	-21,924	4,416	0	0	0	0	0	-40,484	21,924	-4,416	0	الإسلامية ت
91,563	42,254	-3,186	1,250	0	0	0	0	-91,563	-42,254	3,186	-1,250	QLMI
-1,487,152	-610,755	-454,155	-175,757	10,449	0	0	0	1,476,703	610,755	454,155	175,757	المتحدة
4,952,468	2,087,318	1,821,742	779	-21,856	-6,886	25,500	0	-4,930,612	-2,080,432	-1,847,242	-779	بروة
2,198,392	-2,130,501	-1,551,386	-824,415	315,205	234,517	81,472	0	-2,513,597	1,895,984	1,469,914	824,415	إزدان
-3,225,393	-2,608,165	-464,136	-6,210	25,071	-168,087	-18,474	0	3,200,322	2,776,252	482,610	6,210	مز ايا
10,310,481	5,713,769	346,140	-82,072	-3,010,420	-2,946,238	15,240	0	-7,299,995	-2,779,458	-375,212	82,072	Ooredoo
-5,892,106	1,324,838	478,606	-502,105	474,097	357,183	-53,476	-10,000	5,418,009	-1,682,021	-425,130	512,105	فودافون
2,287,396	-357,526	-387,573	-29,726	-1,237,803	-1,260,773	0	0	-1,049,593	1,618,299	387,573	29,726	الملاحة
-2,669,364	-1,565,932	-172,529	-8,327	0	0	0	0	2,669,364	1,565,932	172,529	8,327	مخازن
15,130,170	4,252,129	-178,596	-108,843	-595,706	-98,748	14,756	54,592	-14,534,464	-4,153,381	163,840	54,251	نقلات

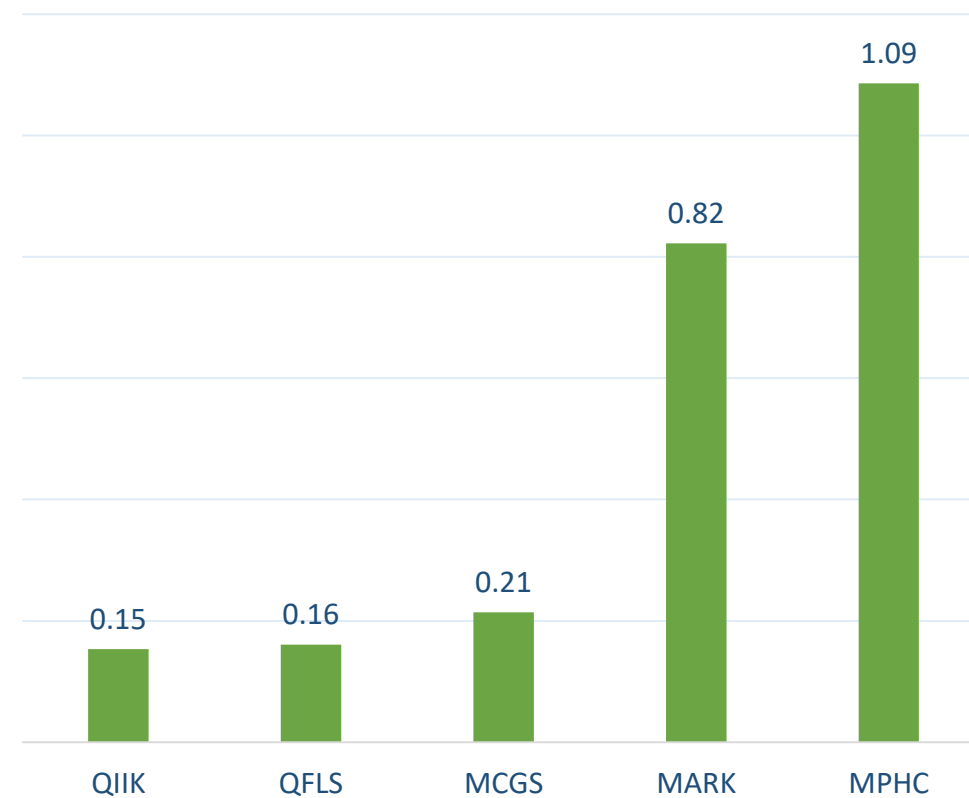
التداول حسب الجنسية للجلسة الماضية

الجنسية	نسبة الشراء	نسبة البيع	الفرق
قطريون	57.18%	52.62%	4.56%
خليجيون	1.25%	4.78%	-3.53%
عرب	9.66%	10.45%	-0.79%
أجانب	31.91%	32.15%	-0.24%

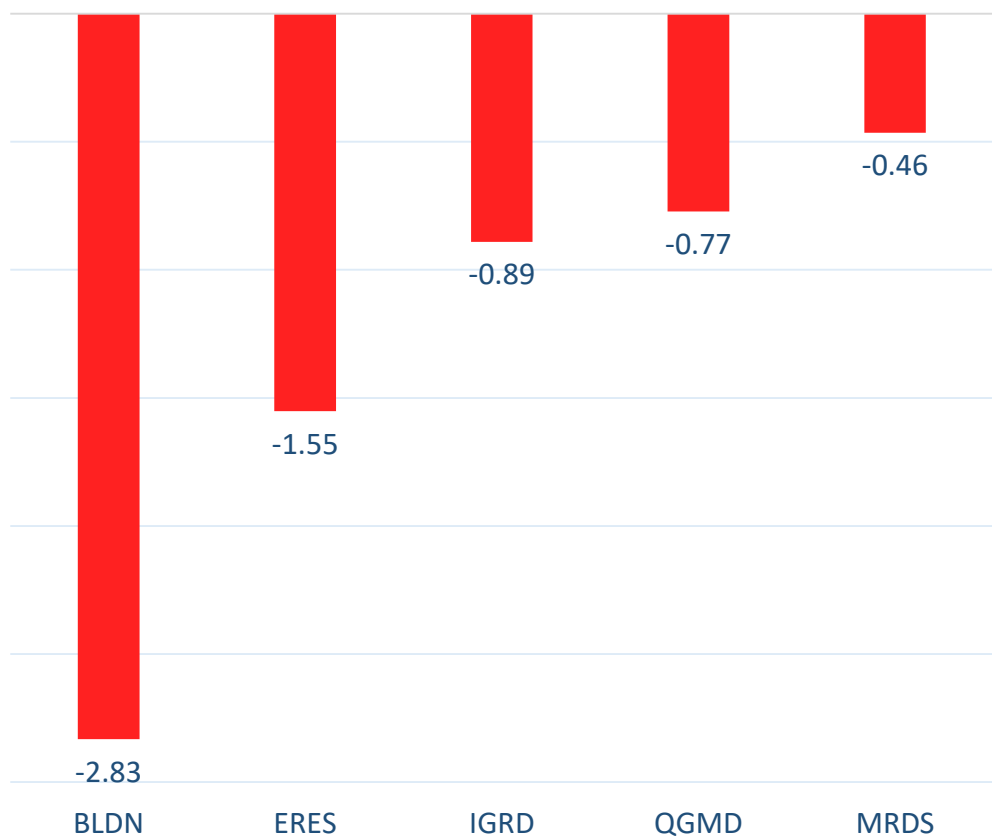
أكثر 5 شركات بيعاً (بالصافي) من الأجانب لآخر جلسة



أكثر 5 شركات شراءً (بالصافي) من الأجانب لآخر جلسة

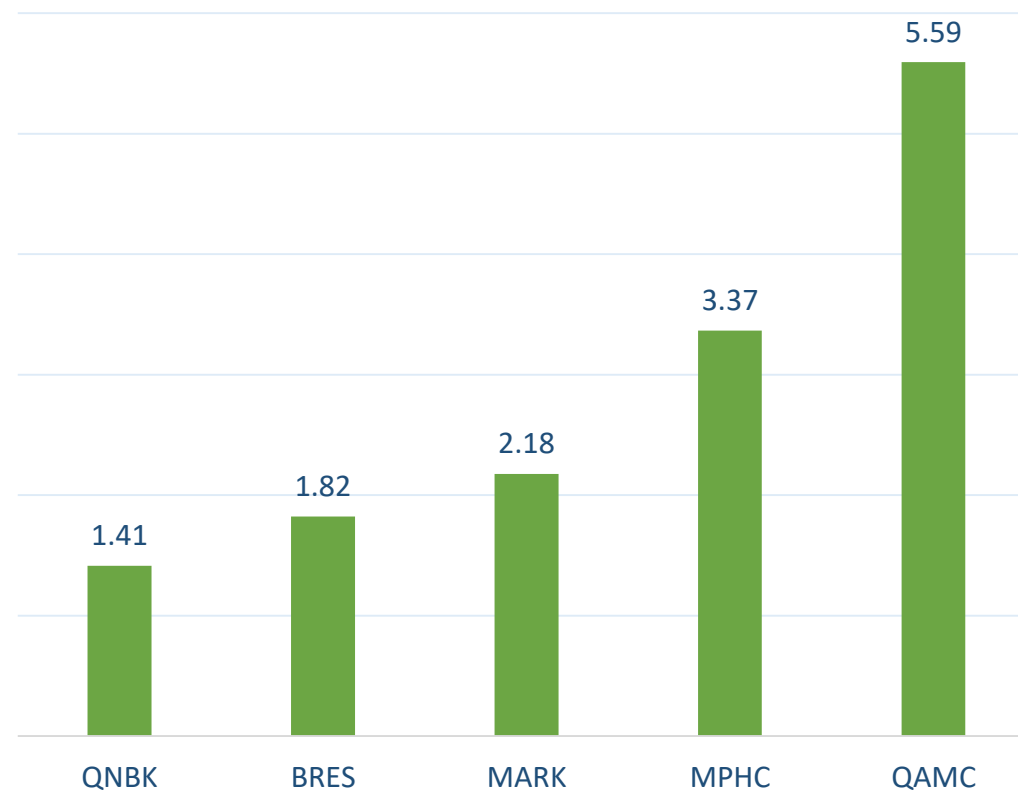


أكثر 5 شركات بيعاً (بالصافي) من الأجنبي لآخر 5 جلسات



بالمليون سهم

أكثر 5 شركات شراءً (بالصافي) من الأجنبي لآخر 5 جلسات



بالمليون سهم

تعريفات

- الأرقام تمثل التغير بعدد الأسهم.
- التغير اليومي : صافي التغير بين جلستي تداول 16 و 15 نوفمبر .
- التغير لآخر 5 جلسات: مجموع صافي التغير اليومي لآخر 5 جلسات.
- التغير لآخر 10 جلسة: مجموع صافي التغير اليومي لآخر 10 جلسة.
- التغير لآخر 20 جلسة: مجموع صافي التغير اليومي لآخر 20 جلسة.

DISCLAIMER:

The information contained was obtained from various public sources believed to be reliable, but we do not guarantee its accuracy. Wasata Financial Securities makes no representations or warranties (express or implied) regarding the data and information provided and Wasata Financial Securities does not represent that the information content of this document is complete, or free from any error, not misleading, or fit for any particular purpose. This report document provides general information only. Neither the information nor any opinion expressed constitutes an offer or an invitation to make an offer, to buy or sell any securities or other investment products related to such securities or investments.

This report document contained is subject to change without prior notice. Wasata assumes no responsibility to update the information in this report document.



إعداد: دائرة المشورة بشأن الأوراق المالية


وساطة
WASATA
للأوراق المالية
FINANCIAL SECURITIES

+974 44498880

ramzi.qasmieh@Wasata.qa