



التقرير اليومي لصافي التغير في نسب الملكية

جلسة 20 نوفمبر 2022

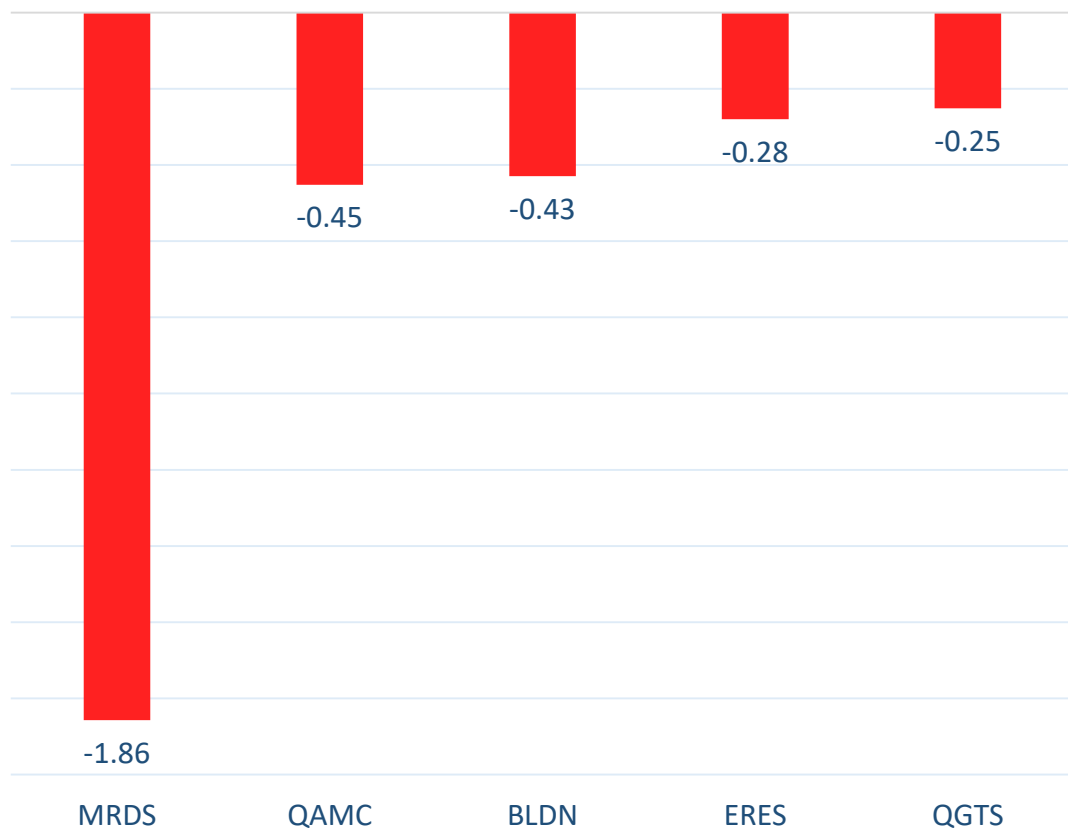
20-Nov												
الأجانب				دول مجلس التعاون				القطريين				اسم الشركة
التغير لآخر 20 جلسة	التغير لآخر 10 جلسات	التغير لآخر 5 جلسات	التغير اليومي	التغير لآخر 20 جلسة	التغير لآخر 10 جلسات	التغير لآخر 5 جلسات	التغير اليومي	التغير لآخر 20 جلسة	التغير لآخر 10 جلسات	التغير لآخر 5 جلسات	التغير اليومي	
48,677,589	-663,124	-1,395,126	-108,861	-53,200	-1,794	-10	0	-48,624,389	664,918	1,395,136	108,861	QNBK
3,776,385	2,363,807	443,725	4,335	-606,249	-4,000	0	0	-3,170,136	-2,359,807	-443,725	-4,335	المصرف
1,849,951	2,296,890	916,254	-205,807	4,176	4,165	0	0	-1,854,127	-2,301,055	-916,254	205,807	التجاري
-3,002,547	2,499,385	573,198	394,680	779,015	453,315	-180,716	0	2,223,532	-2,952,700	-392,482	-394,680	بنك الدوحة
-27,043	-29,656	-30,656	0	0	0	0	0	27,043	29,656	30,656	0	الأهلي
3,210,250	876,010	-236,574	136,551	-242,390	-54,600	0	0	-2,967,860	-821,410	236,574	-136,551	الدولي
13,867,403	10,213,310	1,038,321	407,627	-264,738	-178,388	-64,806	-37,902	-13,602,665	-10,034,922	-973,515	-369,725	الريان
710,228	-531,024	-341,356	-21,694	159,304	159,003	9,000	9,000	-869,532	372,021	332,356	12,694	الأول
5,768,431	4,644,617	3,600,307	2,376,096	-308,713	-21,106	-24,103	0	-5,459,718	-4,623,511	-3,576,204	-2,376,096	الإجارة
1,135,317	731,253	464,909	56,619	42,208	69,176	-14,630	0	-1,177,525	-800,429	-450,279	-56,619	دلالة
-296,646	-501,997	-247,044	-78,902	81,860	59,900	73,000	0	214,786	442,097	174,044	78,902	قطر وعمان
-80,074	166,605	-37,062	4,974	3,178	-5,200	-5,200	0	76,896	-161,405	42,262	-4,974	إنماء
37,407	26,941	8,368	1,200	-142,583	-71,680	-13,000	-10,000	105,176	44,739	4,632	8,800	زاد
3,569,676	2,385,683	-353,614	171,592	484,155	32,940	68,386	0	-4,053,831	-2,418,623	285,228	-171,592	الطبية
1,386,977	4,080,683	1,651,819	880,078	216,479	67,794	107,588	0	-1,603,456	-4,148,477	-1,759,407	-880,078	السلام
-10,015,054	-8,258,648	-3,447,983	-429,356	302,475	480,000	0	-10,000	9,712,579	7,778,648	3,447,983	439,356	بلدنا
543,115	232,755	257,546	-6,032	51,500	51,500	51,500	0	-594,615	-284,255	-309,046	6,032	الرعاية
0	0	0	0	0	0	0	0	0	0	0	0	السيما
6,060,020	3,598,152	712,378	171,742	-2,655,624	-655,542	-15,000	-15,000	-3,404,396	-2,942,610	-697,378	-156,742	وقود
-237,179	-130,266	52,884	-70,258	4,865	-135	-135	0	232,314	130,401	-52,749	70,258	بودام
-2,340	382,395	384,903	-7,974	29	-29,638	-26,238	1,985	2,311	-352,757	-358,665	5,989	المناعي
188,502	78,158	69,704	2,810	3,147	-2,237	-2,552	-1,736	-191,649	-75,921	-67,152	-1,074	الميرة
-37,053	-20,479	-5,900	-3,400	251,449	93,509	68,400	33,400	-214,396	-73,030	-62,500	-30,000	التحويلية
265,117	-132,150	2,604	-7,000	-331,700	0	0	0	66,583	132,150	-2,604	7,000	الإسمنت

20-Nov												اسم الشركة
الأجانب				دول مجلس التعاون				القطريين				
التغير لآخر 20 جلسة	التغير لآخر 10 جلسات	التغير لآخر 5 جلسات	التغير اليومي	التغير لآخر 20 جلسة	التغير لآخر 10 جلسات	التغير لآخر 5 جلسات	التغير اليومي	التغير لآخر 20 جلسة	التغير لآخر 10 جلسات	التغير لآخر 5 جلسات	التغير اليومي	
173,200	-806,776	-1,496,368	-142,544	339,428	187,600	165,548	22,754	-512,628	619,176	1,330,820	119,790	صناعات
-484,248	224,270	270,465	15,155	73,346	55,628	55,628	-13,180	410,902	-279,898	-326,093	-1,975	المستثمرين
2,175,838	22,410	-1,176,358	67,246	10	0	0	0	-2,175,848	-22,410	1,176,358	-67,246	كهرباء وماء
162,945	120,237	112	5,000	64,882	84,882	0	0	-227,827	-205,119	-112	-5,000	أعمال
5,485,758	2,886,249	1,026,386	655,147	115,631	44,014	85,000	0	-5,601,389	-2,930,263	-1,111,386	-655,147	الخليج د
12,630,801	7,448,500	3,441,145	273,986	250,235	202,167	0	0	-12,881,036	-7,650,667	-3,441,145	-273,986	مسعيد
3,625,549	726,367	791,147	139,718	-33,020	-27,680	-51,786	-2,693	-3,592,529	-698,687	-739,361	-137,025	إستثمار
-38,579,800	-12,476,513	-2,793,740	-452,124	1,043,801	460,180	-194,486	10,700	37,444,525	11,924,859	2,742,196	441,424	قامكو
-243,588	278,572	10,697	74,231	-792,109	-297,664	0	0	1,035,697	19,092	-10,697	-74,231	قطرت
-91,481	-37,219	-56,964	-58,230	0	0	0	0	91,481	37,219	56,964	58,230	الدوحة ت
-39,867	8,300	-1,472	0	0	0	0	0	39,867	-8,300	1,472	0	العامات
512,040	146,562	123,752	-48,767	20,000	20,000	0	0	-532,040	-166,562	-123,752	48,767	التكافلي
8,327	-22,624	4,466	0	0	0	0	0	-8,327	22,624	-4,466	0	الإسلامية ت
82,258	40,155	4,650	0	0	0	0	0	-82,258	-40,155	-4,650	0	QLM
-1,917,018	-714,667	-6,605	28,499	10,449	0	0	0	1,906,569	714,667	6,605	-28,499	المتحدة
6,064,224	4,532,546	2,733,112	1,160,391	-21,856	49,846	0	0	-6,042,368	-4,582,392	-2,733,112	-1,160,391	بروة
-4,145,317	-3,397,612	-2,482,372	-279,405	521,157	514,280	268,579	290,439	3,624,160	2,883,332	2,213,793	-11,034	إزدان
-1,133,898	-2,806,164	860,938	-1,857,514	53,429	-142,708	60,437	-216,438	1,080,469	2,948,872	-921,375	2,073,952	مز ايا
10,853,821	4,385,913	437,198	-50,516	-3,010,420	-2,920,652	-100	0	-7,843,335	-1,465,195	-450,864	50,516	Ooredoo
-5,577,927	788,707	-613,762	310,414	474,097	357,183	-20,000	0	5,103,830	-1,145,890	633,762	-310,414	فودافون
1,527,207	-1,153,005	-796,257	-103,006	-1,237,803	24,387	0	0	-289,404	1,128,618	796,257	103,006	الملاحة
-2,258,057	-1,037,644	-118,021	1,011	0	0	0	0	2,258,057	1,037,644	118,021	-1,011	مخازن
13,745,920	2,760,782	133,409	-250,635	-260,261	-98,448	30,433	0	-13,485,659	-2,662,334	-163,842	250,635	ناقلات

التداول حسب الجنسية للجلسة الماضية

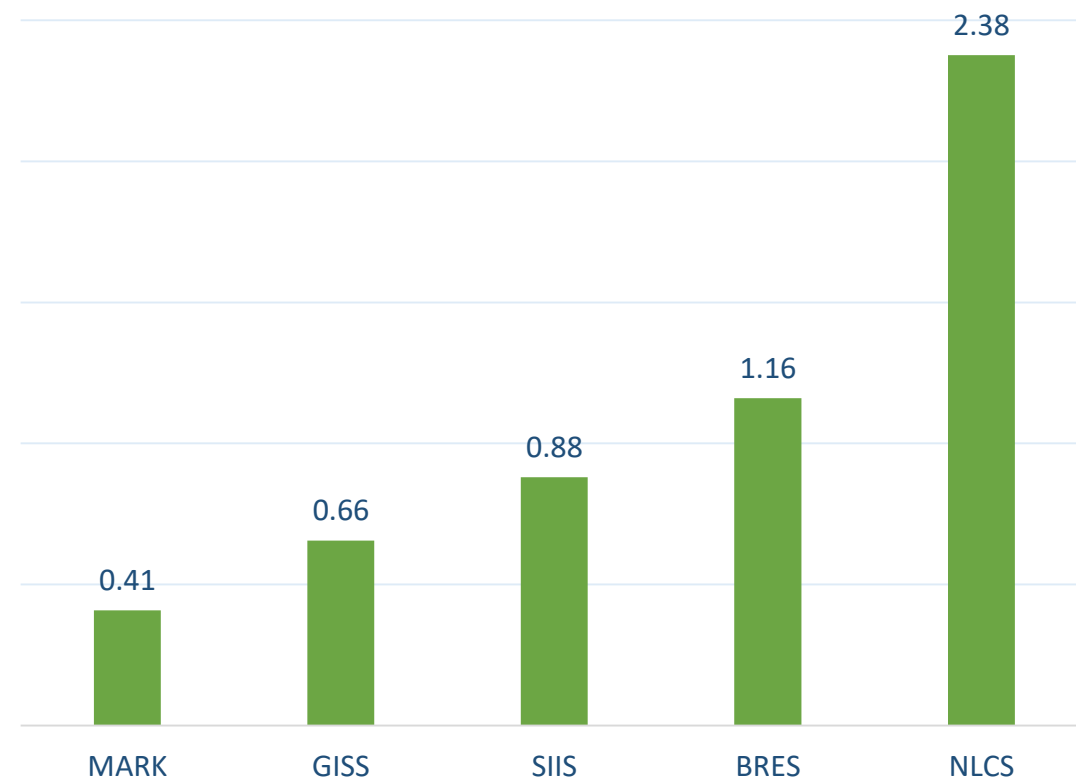
الجنسية	نسبة الشراء	نسبة البيع	الفرق
قطريون	68.67%	71.67%	-3.00%
خليجيون	1.24%	1.14%	0.09%
عرب	12.31%	12.22%	0.09%
أجانب	17.78%	14.97%	2.81%

أكثر 5 شركات بيعاً (بالصافي) من الأجنبى لآخر جلسة



بالمليون سهم

أكثر 5 شركات شراءً (بالصافي) من الأجنبى لآخر جلسة



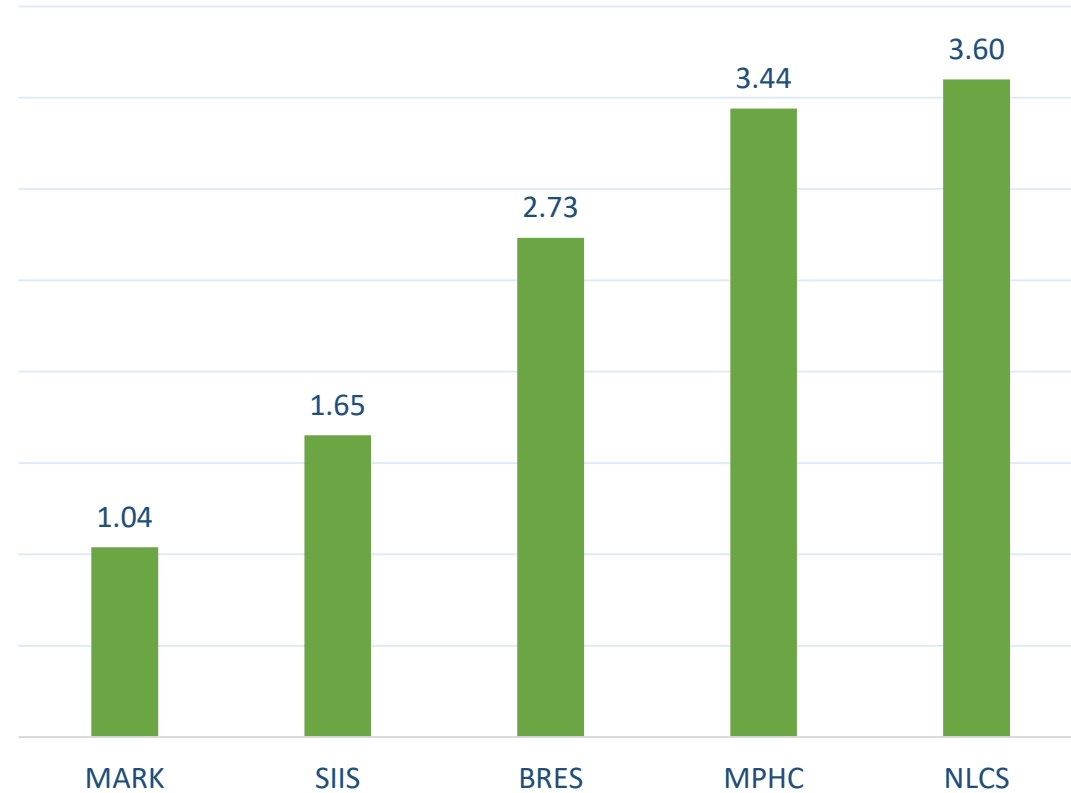
بالمليون سهم

أكثر 5 شركات بيعاً (بالصافي) من الأجنبي لآخر 5 جلسات



بالمليون سهم

أكثر 5 شركات شراءً (بالصافي) من الأجنبي لآخر 5 جلسات



بالمليون سهم

تعريفات

- الأرقام تمثل التغير بعدد الأسهم.
- التغير اليومي : صافي التغير بين جلستي تداول 20 و 17 نوفمبر .
- التغير لآخر 5 جلسات: مجموع صافي التغير اليومي لآخر 5 جلسات.
- التغير لآخر 10 جلسة: مجموع صافي التغير اليومي لآخر 10 جلسة.
- التغير لآخر 20 جلسة: مجموع صافي التغير اليومي لآخر 20 جلسة.

DISCLAIMER:

The information contained was obtained from various public sources believed to be reliable, but we do not guarantee its accuracy. Wasata Financial Securities makes no representations or warranties (express or implied) regarding the data and information provided and Wasata Financial Securities does not represent that the information content of this document is complete, or free from any error, not misleading, or fit for any particular purpose. This report document provides general information only. Neither the information nor any opinion expressed constitutes an offer or an invitation to make an offer, to buy or sell any securities or other investment products related to such securities or investments.

This report document contained is subject to change without prior notice. Wasata assumes no responsibility to update the information in this report document.



إعداد: دائرة المشورة بشأن الأوراق المالية


وساطة
WASATA
للأوراق المالية
FINANCIAL SECURITIES

+974 44498880

ramzi.qasmieh@Wasata.qa