



التقرير اليومي لصافي التغير في نسب الملكية

جلسة 21 نوفمبر 2022

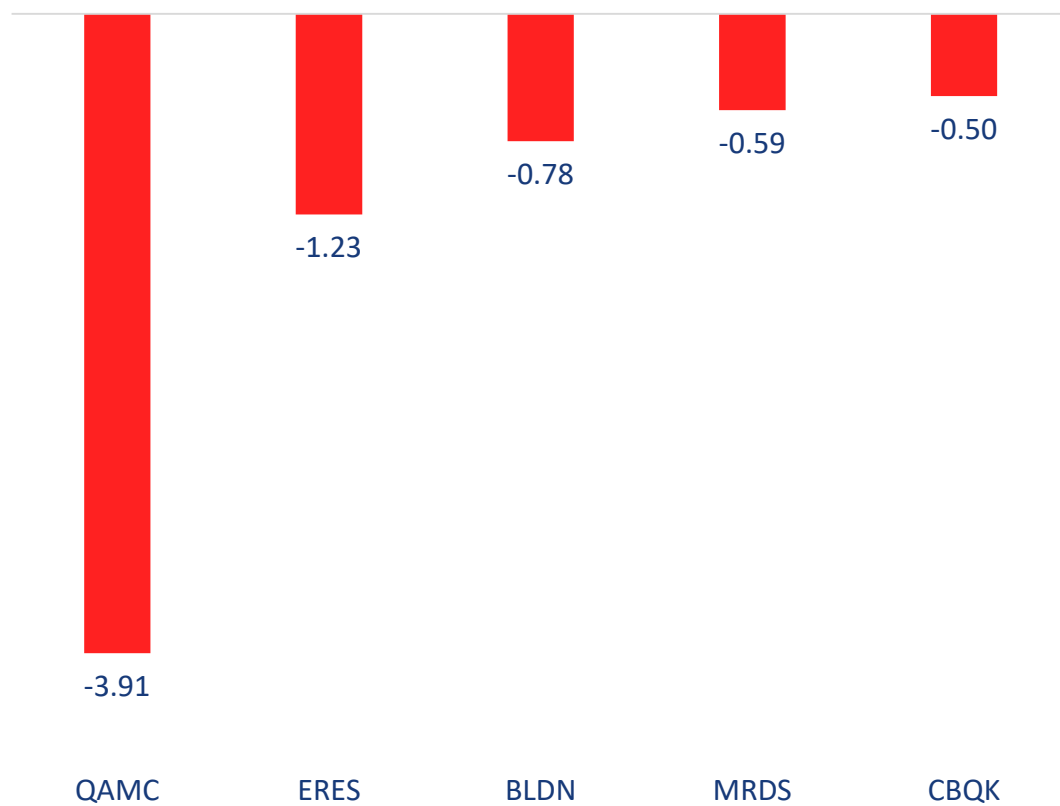
21-Nov												اسم الشركة
الأجانب				دول مجلس التعاون				القطريين				
التغير لآخر 20 جلسة	التغير لآخر 10 جلسات	التغير لآخر 5 جلسات	التغير اليومي	التغير لآخر 20 جلسة	التغير لآخر 10 جلسات	التغير لآخر 5 جلسات	التغير اليومي	التغير لآخر 20 جلسة	التغير لآخر 10 جلسات	التغير لآخر 5 جلسات	التغير اليومي	
50,800,557	1,523,407	994,213	2,092,650	-1,238	51,952	53,746	53,746	-50,799,319	-1,575,359	-1,047,959	-2,146,396	QNBK
3,428,925	1,892,140	-278,095	-471,811	-605,859	-4,000	0	0	-2,823,066	-1,888,140	278,095	471,811	المصرف
1,224,877	1,733,833	41,580	-504,594	4,176	4,165	0	0	-1,229,053	-1,737,998	-41,580	504,594	التجاري
-3,709,298	2,082,471	239,382	-472,014	664,139	113,315	-272,000	0	3,045,159	-2,195,786	32,618	472,014	بنك الدوحة
-27,043	-30,656	-30,656	0	0	0	0	0	27,043	30,656	30,656	0	الأهلي
2,311,295	562,184	-88,446	-65,602	-222,390	-54,600	0	0	-2,088,905	-507,584	88,446	65,602	الدولي
8,323,193	9,664,922	1,864,168	1,164,317	-26,564	-206,772	-16,019	59,687	-8,296,629	-9,458,150	-1,848,149	-1,224,004	الريان
368,845	-552,173	-352,864	-75,833	159,304	159,003	9,000	0	-528,149	393,170	343,864	75,833	الأول
6,901,620	5,973,154	3,217,356	1,424,038	-232,058	18,949	16,052	40,055	-6,669,562	-5,992,103	-3,233,408	-1,464,093	الإجارة
1,330,359	911,689	507,551	195,042	42,208	56,127	-22,544	0	-1,372,567	-967,816	-485,007	-195,042	ذلالة
-811,425	-625,947	-395,277	-166,278	94,860	76,000	92,000	13,000	716,565	549,947	303,277	153,278	قطر وعمان
-129,140	136,931	-50,683	-13,525	3,178	-5,200	-5,200	0	125,962	-131,731	55,883	13,525	إنماء
31,769	23,670	6,953	-806	-142,583	-64,203	-13,000	0	110,814	40,533	6,047	806	زاد
3,165,343	2,400,371	-591,988	-176,001	510,289	306,297	45,610	26,134	-3,675,632	-2,706,668	546,378	149,867	الطبية
2,095,526	4,174,321	1,822,280	379,212	412,397	67,794	-48,773	0	-2,507,923	-4,242,115	-1,773,507	-379,212	السلام
-10,836,945	-8,320,431	-3,270,424	-779,477	302,475	468,400	-10,000	0	10,534,470	7,852,031	3,280,424	779,477	بلدنا
535,332	226,071	237,429	-3,116	43,398	51,500	51,500	0	-578,730	-277,571	-288,929	3,116	الرعاية
0	0	0	0	0	0	0	0	0	0	0	0	السينما
5,713,214	2,930,706	669,781	-223,746	-2,625,393	-395,311	15,231	30,231	-3,087,821	-2,535,395	-685,012	193,515	توقود
-351,887	-180,545	-131,370	-110,688	4,865	-135	0	0	347,022	180,680	131,370	110,688	بودام
97,953	447,584	452,216	101,731	429	-29,515	-27,355	400	-98,382	-418,069	-424,861	-102,131	المتاعي
158,852	89,057	48,058	-8,668	-1,406	-2,237	-2,552	0	-157,446	-86,820	-45,506	8,668	الميرة
-28,606	-16,532	-12,631	3,947	251,449	93,509	68,400	0	-222,843	-76,977	-55,769	-3,947	التحويلية
210,776	-181,844	-50,136	-47,744	-329,900	1,800	1,800	1,800	119,124	180,044	48,336	45,944	الإسمنت

21-Nov												
الأجانب				دول مجلس التعاون				القطريين				اسم الشركة
التغير لآخر 20 جلسة	التغير لآخر 10 جلسات	التغير لآخر 5 جلسات	التغير اليومي	التغير لآخر 20 جلسة	التغير لآخر 10 جلسات	التغير لآخر 5 جلسات	التغير اليومي	التغير لآخر 20 جلسة	التغير لآخر 10 جلسات	التغير لآخر 5 جلسات	التغير اليومي	
6,855	-1,072,233	-1,646,273	-230,881	548,286	383,630	384,577	219,280	-555,141	688,603	1,261,696	11,601	صناعات
-789,515	-117,581	-59,156	-328,908	150,099	33,389	13,389	-2,239	639,416	84,192	45,767	331,147	المستثمرين
1,802,756	-183,264	-1,159,799	-90,579	10	0	0	0	-1,802,766	183,264	1,159,799	90,579	كهرباء وماء
208,027	161,540	91,570	33,919	64,882	84,882	0	0	-272,909	-246,422	-91,570	-33,919	أعمال
5,011,293	4,662,712	1,220,817	791,762	109,631	109,100	-15,000	0	-5,120,924	-4,771,812	-1,205,817	-791,762	الخليج د
10,386,482	7,901,635	3,631,832	939,208	152,974	-97,833	-100,000	-100,000	-10,539,456	-7,803,802	-3,531,832	-839,208	مسعيد
3,444,156	1,554,601	979,901	276,623	1,233	-11,680	-74,836	16,000	-3,445,389	-1,542,921	-905,065	-292,623	إستثمار
-40,550,564	-9,800,966	-7,005,794	-3,914,296	1,130,262	442,072	-194,486	-8,700	39,328,828	9,267,420	7,004,424	3,922,996	قامكو
-123,581	425,288	216,759	112,130	-787,109	0	0	0	910,690	-425,288	-216,759	-112,130	قطرت
-62,864	-37,219	-53,880	0	0	0	0	0	62,864	37,219	53,880	0	الدوحة ت
-39,867	-10,701	-1,472	0	0	0	0	0	39,867	10,701	1,472	0	العامات
594,052	190,425	78,404	7,759	20,000	0	0	0	-614,052	-190,425	-78,404	-7,759	التكافلي
8,294	-25,428	5,736	1,270	0	0	0	0	-8,294	25,428	-5,736	-1,270	الإسلامية ت
82,258	22,182	3,650	2,000	0	0	0	0	-82,258	-22,182	-3,650	-2,000	QLMF
-1,937,859	175,012	-29,292	1,034	0	0	0	0	1,937,859	-175,012	29,292	-1,034	المتحدة
5,173,075	4,496,780	2,098,909	258,811	-21,856	24,846	0	0	-5,151,219	-4,521,626	-2,098,909	-258,811	بيروة
-4,865,937	-5,338,622	-3,613,408	-1,229,299	511,465	515,016	256,771	-7,692	4,354,472	4,823,606	3,356,637	1,236,991	إزدان
-1,880,920	-4,175,338	423,342	-589,770	74,280	-286,030	95,737	30,000	1,806,640	4,461,368	-519,079	559,770	مز ايا
10,917,020	3,740,954	399,320	90,589	-3,010,420	-2,920,652	0	0	-7,917,267	-820,236	-410,586	-90,589	Ooredoo
-5,888,252	290,152	-1,119,660	-321,697	471,841	357,183	-10,000	0	5,416,411	-647,335	1,129,660	321,697	فودافون
608,148	-1,021,060	-237,885	-6,322	-1,232,200	24,387	0	0	624,052	996,673	237,885	6,322	الملاحه
-2,327,388	-758,682	-112,696	-74,444	0	0	0	0	2,327,388	758,682	112,696	74,444	مخازن
12,256,615	2,099,326	-272,656	-223,571	-224,811	-17,859	70,392	35,450	-12,031,804	-2,081,467	202,264	188,121	نقلات

التداول حسب الجنسية للجلسة الماضية

الجنسية	نسبة الشراء	نسبة البيع	الفرق
قطريون	60.14%	64.02%	-3.88%
خليجيون	1.64%	2.47%	-0.83%
عرب	8.98%	8.56%	0.42%
أجانب	29.23%	24.96%	4.28%

أكثر 5 شركات بيعاً (بالصافي) من الأجنبٍ لآخر جلسة



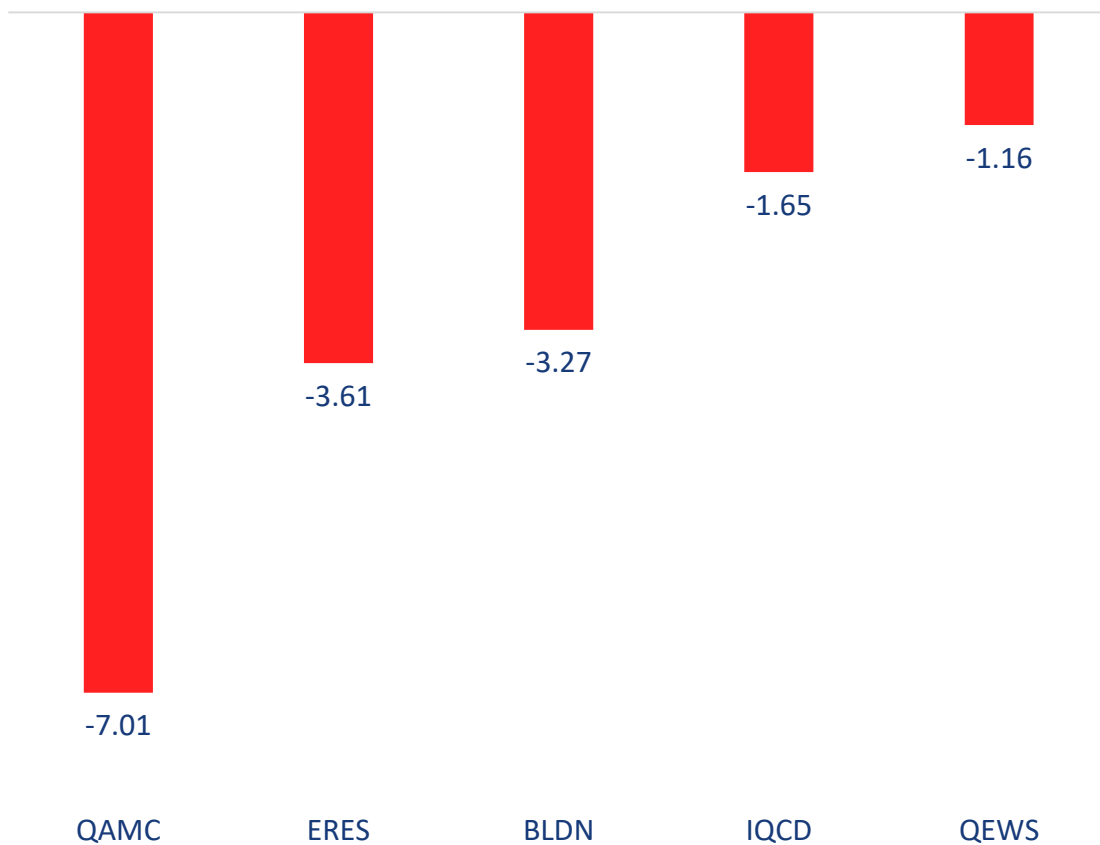
بالمليون سهم

أكثر 5 شركات شراءً (بالصافي) من الأجنبٍ لآخر جلسة



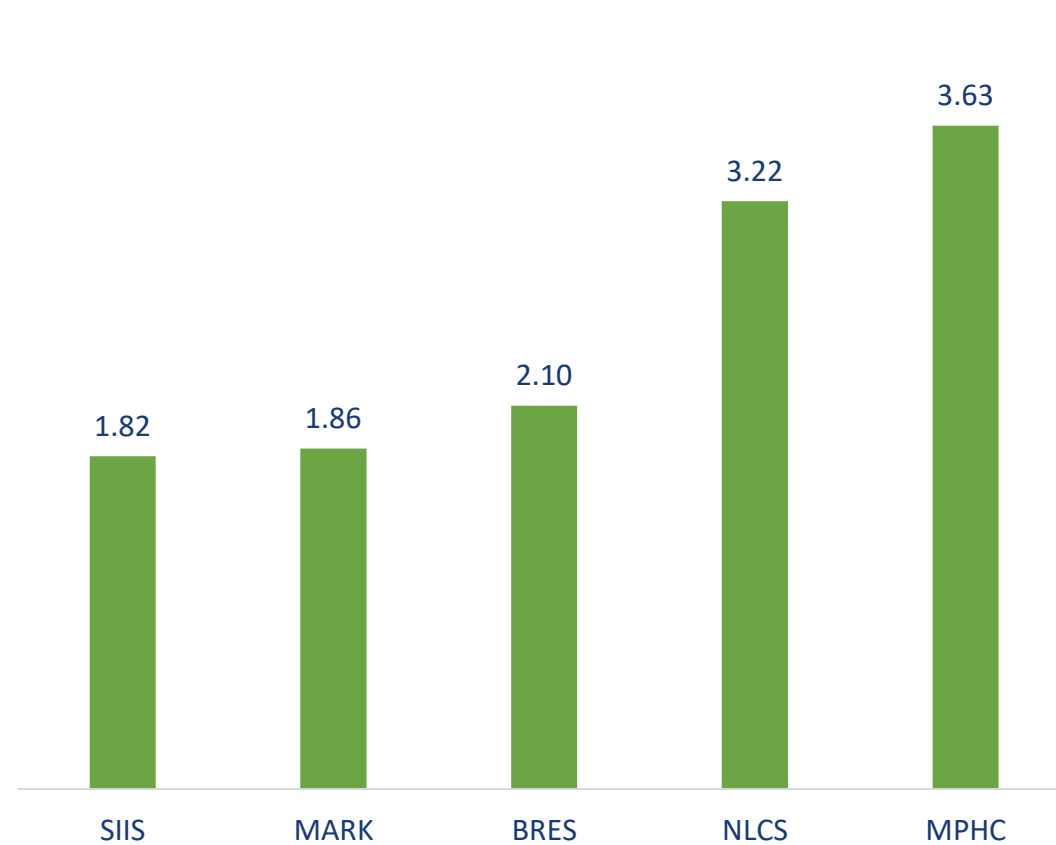
بالمليون سهم

أكثر 5 شركات بيعاً (بالصافي) من الأجانب لآخر 5 جلسات



بالمليون سهم

أكثر 5 شركات شراءً (بالصافي) من الأجانب لآخر 5 جلسات



بالمليون سهم

تعريفات

- الأرقام تمثل التغير بعدد الأسهم.
- التغير اليومي : صافي التغير بين جلستي تداول 21 و 20 نوفمبر .
- التغير لآخر 5 جلسات: مجموع صافي التغير اليومي لآخر 5 جلسات.
- التغير لآخر 10 جلسة: مجموع صافي التغير اليومي لآخر 10 جلسة.
- التغير لآخر 20 جلسة: مجموع صافي التغير اليومي لآخر 20 جلسة.

DISCLAIMER:

The information contained was obtained from various public sources believed to be reliable, but we do not guarantee its accuracy. Wasata Financial Securities makes no representations or warranties (express or implied) regarding the data and information provided and Wasata Financial Securities does not represent that the information content of this document is complete, or free from any error, not misleading, or fit for any particular purpose. This report document provides general information only. Neither the information nor any opinion expressed constitutes an offer or an invitation to make an offer, to buy or sell any securities or other investment products related to such securities or investments.

This report document contained is subject to change without prior notice. Wasata assumes no responsibility to update the information in this report document.



إعداد: دائرة المشورة بشأن الأوراق المالية


للأوراق المالية
FINANCIAL SECURITIES

+974 44498880

ramzi.qasmieh@Wasata.qa