



التقرير اليومي لصافي التغير في نسب الملكية

جلسة 22 نوفمبر 2022

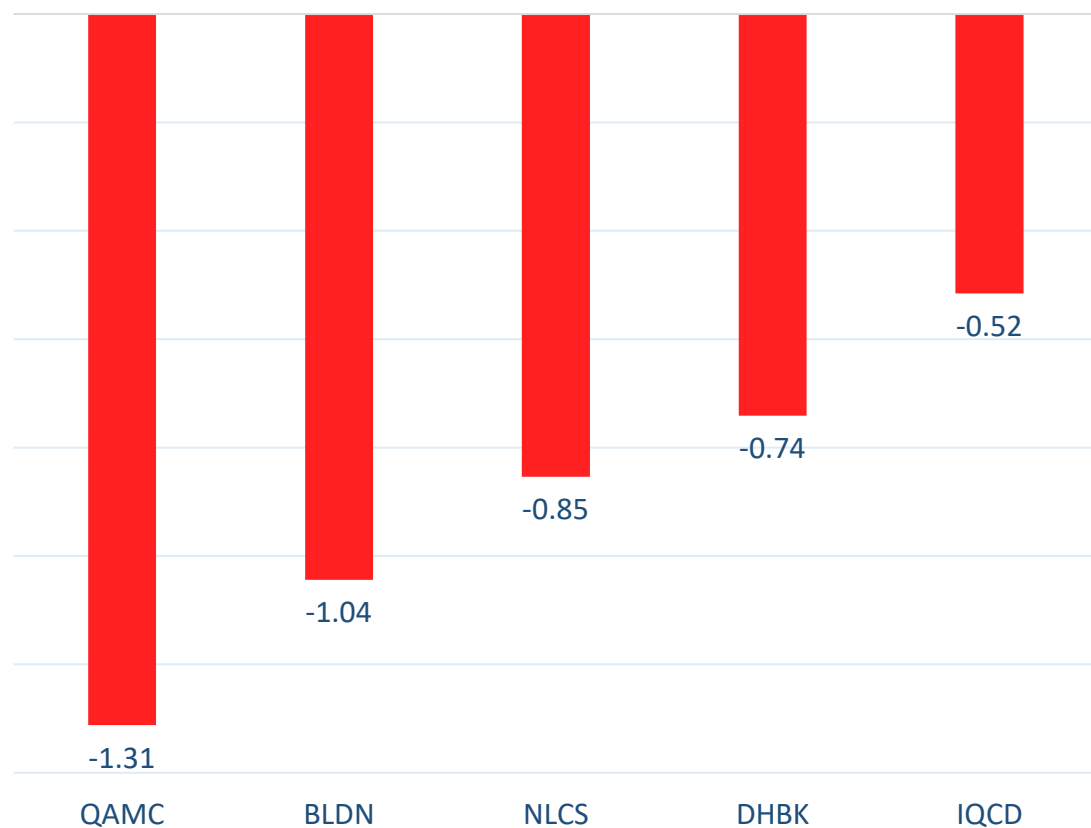
22-Nov												اسم الشركة
الأجانب				دول مجلس التعاون				القطريين				
التغير لآخر 20 جلسة	التغير لآخر 10 جلسات	التغير لآخر 5 جلسات	التغير اليومي	التغير لآخر 20 جلسة	التغير لآخر 10 جلسات	التغير لآخر 5 جلسات	التغير اليومي	التغير لآخر 20 جلسة	التغير لآخر 10 جلسات	التغير لآخر 5 جلسات	التغير اليومي	
51,102,559	925,615	773,493	-167,677	-1,248	51,952	53,746	0	-51,101,311	-977,567	-827,239	167,677	QNBK
3,220,435	1,539,471	-464,262	-139,410	-605,870	-4,000	0	0	-2,614,565	-1,535,471	464,262	139,410	المصرف
2,015,577	2,112,576	69,209	234,593	4,165	4,165	0	0	-2,019,742	-2,116,741	-69,209	-234,593	التجاري
-3,605,047	772,008	-345,074	-741,231	654,015	53,315	-292,000	0	2,951,032	-825,323	637,074	741,231	بنك الدوحة
-29,770	-30,656	-30,656	0	0	0	0	0	29,770	30,656	30,656	0	الأملي
2,075,169	437,793	84,798	-4,904	-206,057	-34,600	0	0	-1,869,112	-403,193	-84,798	4,904	الدولي
8,248,262	9,931,175	2,732,884	850,068	-43,677	-65,130	-18,416	-28,002	-8,204,585	-9,866,045	-2,714,468	-822,066	الربان
-67,418	-1,237,750	-381,240	-123,664	10,824	159,003	9,000	0	56,594	1,078,747	372,240	123,664	الأول
6,450,903	6,985,939	3,643,269	-853,760	-101,218	35,952	60,055	20,000	-6,349,685	-7,021,891	-3,703,324	833,760	الإجارة
1,416,270	805,849	588,526	104,104	4,208	-173,515	10,312	-20,000	-1,420,478	-632,334	-598,838	-84,104	ذلالة
-1,038,864	-587,270	-343,859	-35,750	-29,501	-48,361	-32,361	-124,361	1,068,365	635,631	376,220	160,111	قطر وعمان
-124,474	-232,988	-204,110	-49,318	2,958	-45,200	-5,200	0	121,516	278,188	209,310	49,318	إنماء
23,275	8,403	-3,149	-8,500	-142,583	-35,022	-13,000	0	119,308	26,619	16,149	8,500	زاد
2,528,007	2,811,445	842,498	719,420	646,922	514,885	182,022	208,288	-3,174,929	-3,326,330	-1,024,520	-927,708	الطبية
2,408,386	3,911,030	1,732,534	527,843	-57,856	-223,123	-340,538	-290,161	-2,350,530	-3,687,907	-1,391,996	-237,682	السلام
-11,596,468	-9,307,366	-4,183,084	-1,044,051	-148,347	12,844	-465,556	-455,556	11,744,815	9,294,522	4,648,640	1,499,607	بلدنا
534,629	234,289	213,236	11,668	51,500	51,500	51,500	0	-586,129	-285,789	-264,736	-11,668	الرعاية
0	0	0	0	0	0	0	0	0	0	0	0	السينما
5,974,457	2,763,054	839,865	206,584	-2,625,403	-195,311	15,231	0	-3,349,054	-2,567,743	-855,096	-206,584	وقود
-326,386	-91,351	-122,815	29,860	4,865	-135	0	0	321,521	91,486	122,815	-29,860	ودام
22,687	411,156	182,634	-87,909	-2,123	-45,927	15,158	-2,552	-20,564	-365,229	-197,792	90,461	المناعي
81,220	51,571	-4,060	-41,032	-1,416	-2,237	-2,552	0	-79,804	-49,334	6,612	41,032	الميرة
-35,681	-12,237	8,932	2,885	177,449	128,509	85,400	35,000	-141,768	-116,272	-94,332	-37,885	التحويلية
54,928	-329,788	-193,362	-143,941	-349,900	-18,200	-18,200	-20,000	294,972	347,988	211,562	163,941	الإسمنت

22-Nov				دول مجلس التعاون				القطريين				اسم الشركة
الأجانب												
التغير لآخر 20 جلسة	التغير لآخر 10 جلسات	التغير لآخر 5 جلسات	التغير اليومي	التغير لآخر 20 جلسة	التغير لآخر 10 جلسات	التغير لآخر 5 جلسات	التغير اليومي	التغير لآخر 20 جلسة	التغير لآخر 10 جلسات	التغير لآخر 5 جلسات	التغير اليومي	
-144,348	-1,459,708	-1,883,262	-515,383	543,428	401,792	379,834	-4,593	-399,080	1,057,916	1,503,428	519,976	صناعات
-869,055	-206,656	-446,873	-78,173	120,667	23,389	-36,611	-30,000	748,388	183,267	483,484	108,173	المستثمرين
1,707,339	-283,386	-901,479	80,397	0	0	0	0	-1,707,339	283,386	901,479	-80,397	كهرباء وماء
76,456	149,679	44,480	-571	64,882	84,882	0	0	-141,338	-234,561	-44,480	571	أعمال
7,386,365	4,690,906	3,007,840	1,672,056	90,631	60,100	-35,000	-20,000	-7,476,996	-4,751,006	-2,972,840	-1,652,056	الخليج د
11,250,584	7,506,583	3,988,876	841,791	143,167	-95,556	-100,000	0	-11,393,751	-7,411,027	-3,888,876	-841,791	مسيحيد
3,346,971	1,089,746	1,240,964	244,029	1,233	-11,680	-73,333	0	-3,348,204	-1,078,066	-1,167,631	-244,029	إستثمار
-39,887,273	-10,429,415	-8,973,848	-1,312,232	1,146,989	-96,630	-194,486	-48,000	38,648,810	10,434,571	9,020,478	1,360,232	قامكو
421,191	882,140	561,494	392,549	-787,109	0	0	0	365,918	-882,140	-561,494	-392,549	قطرت
-93,518	-69,513	-90,274	-32,044	0	0	0	0	93,518	69,513	90,274	32,044	الدوحة ت
-39,313	-6,701	0	0	0	0	0	0	39,313	6,701	0	0	العامه ت
717,738	181,154	127,849	104,148	20,000	-20,000	0	0	-737,738	-161,154	-127,849	-104,148	التكافلي
-21,877	-27,998	-1,000	-2,270	0	0	0	0	21,877	27,998	1,000	2,270	الإسلامية ت
85,401	5,439	3,650	0	-2,250	-2,250	-2,250	-2,250	-83,151	-3,189	-1,400	2,250	QLMI
-1,946,332	30,017	-271,169	-46,512	0	0	0	0	1,946,332	-30,017	271,169	46,512	المتحدة
5,149,032	4,748,616	1,893,903	204,148	-15,386	28,227	0	0	-5,133,646	-4,776,843	-1,893,903	-204,148	بروة
-4,927,286	-4,565,428	-3,000,634	97,629	423,214	200,793	216,771	-40,000	4,504,072	4,364,635	2,783,863	-57,629	إزدان
-1,541,951	-2,843,687	-208,816	-26,815	230,671	8,361	212,070	156,391	1,311,280	2,835,326	-3,254	-129,576	مزايا
10,556,200	247,967	32,609	-275,362	-2,993,430	-30,307	7,000	7,000	-7,562,704	-217,594	-39,609	268,362	Ooredoo
-3,094,290	234,042	-305,291	237,479	471,841	-20,000	-10,000	0	2,622,449	-214,042	315,291	-237,479	فودافون
524,464	-755,281	-162,700	-32,734	-1,232,212	24,387	0	0	707,748	730,894	162,700	32,734	الملاحه
-2,173,559	-554,484	-143,839	-52,671	-10,000	-20,848	-10,000	-10,000	2,183,559	575,332	153,839	62,671	مخازن
11,320,212	1,750,010	-482,316	-369,796	-206,408	-27,178	89,942	-100	-11,113,804	-1,722,832	392,374	369,896	ناقلات

التداول حسب الجنسية للجلسة الماضية

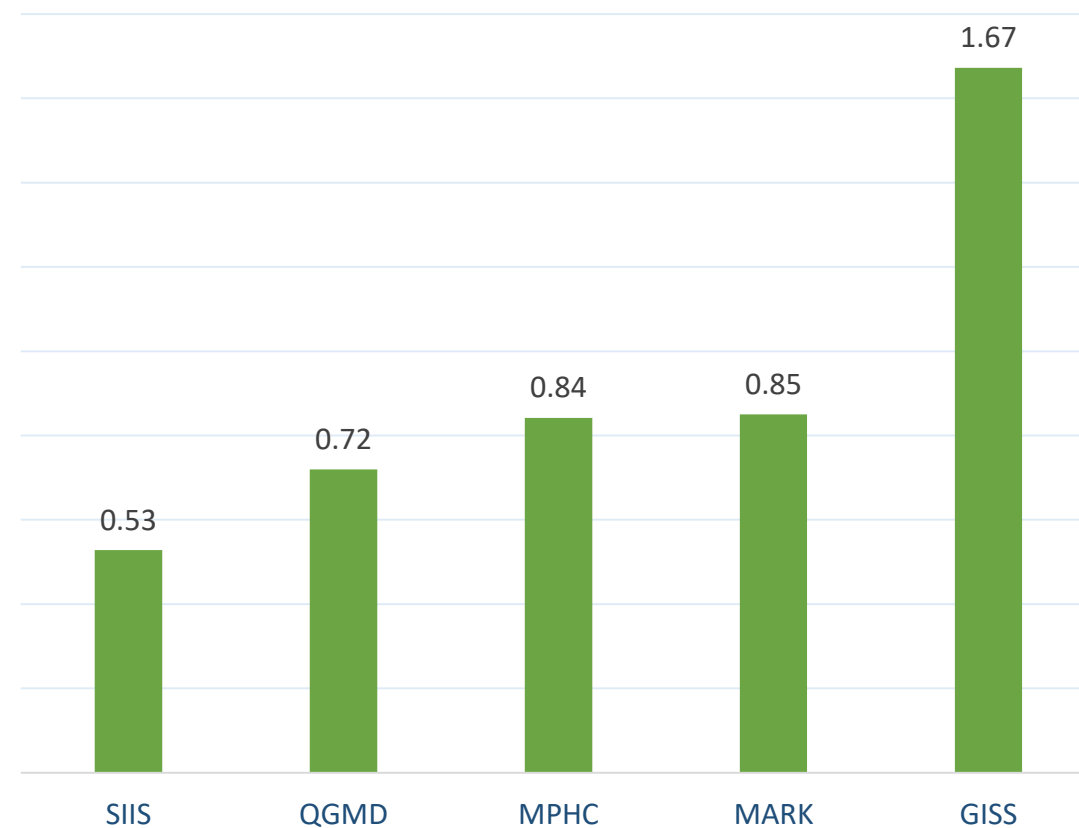
الفرق	نسبة البيع	نسبة الشراء	الجنسية
2.54%	56.39%	58.93%	قطريون
-3.28%	7.57%	4.29%	خليجيون
1.47%	8.94%	10.41%	عرب
-0.73%	27.11%	26.38%	أجانب

أكثر 5 شركات بيعاً (بالصافي) من الأجنبٍ لآخر جلسة



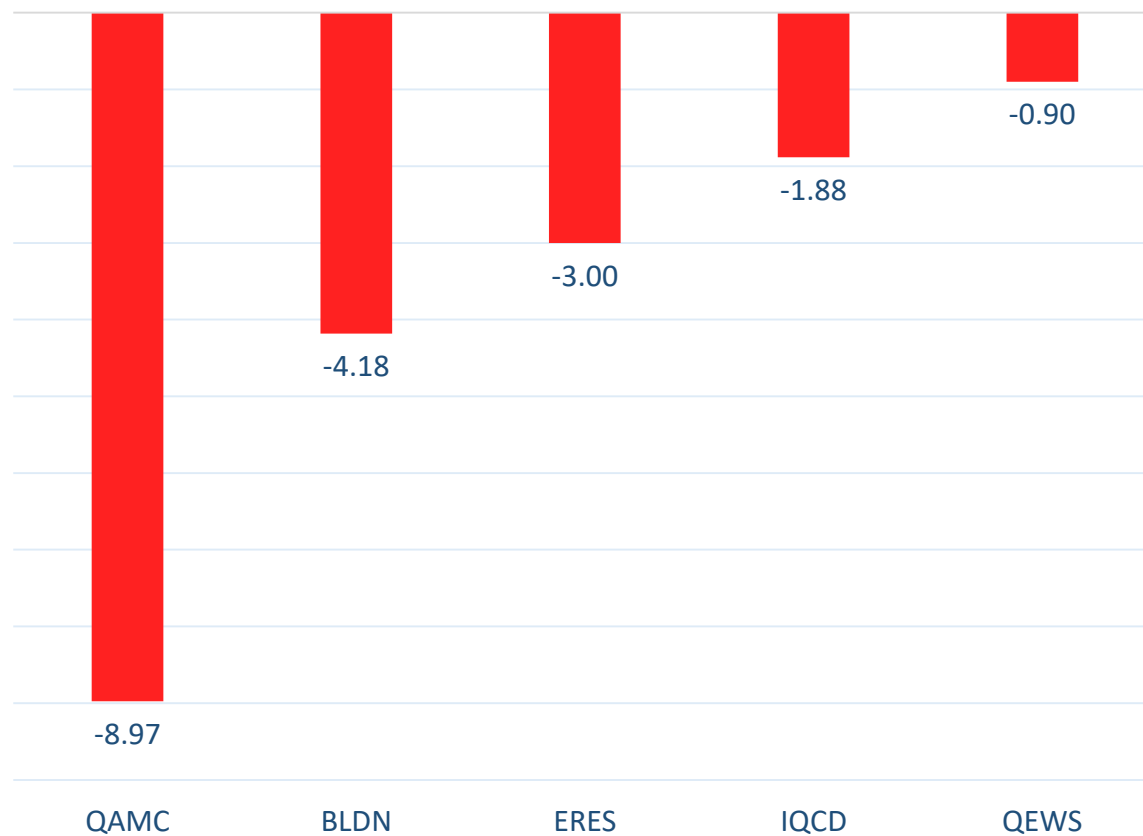
بالمليون سهم

أكثر 5 شركات شراءً (بالصافي) من الأجنبٍ لآخر جلسة



بالمليون سهم

أكثر 5 شركات بيعاً (بالصافي) من الأجانب لآخر 5 جلسات



بالمليون سهم

أكثر 5 شركات شراءً (بالصافي) من الأجانب لآخر 5 جلسات



بالمليون سهم

تعريفات

- الأرقام تمثل التغير بعدد الأسهم.
- التغير اليومي : صافي التغير بين جلستي تداول 22 و 21 نوفمبر .
- التغير لآخر 5 جلسات: مجموع صافي التغير اليومي لآخر 5 جلسات.
- التغير لآخر 10 جلسة: مجموع صافي التغير اليومي لآخر 10 جلسة.
- التغير لآخر 20 جلسة: مجموع صافي التغير اليومي لآخر 20 جلسة.

DISCLAIMER:

The information contained was obtained from various public sources believed to be reliable, but we do not guarantee its accuracy. Wasata Financial Securities makes no representations or warranties (express or implied) regarding the data and information provided and Wasata Financial Securities does not represent that the information content of this document is complete, or free from any error, not misleading, or fit for any particular purpose. This report document provides general information only. Neither the information nor any opinion expressed constitutes an offer or an invitation to make an offer, to buy or sell any securities or other investment products related to such securities or investments.

This report document contained is subject to change without prior notice. Wasata assumes no responsibility to update the information in this report document.



إعداد: دائرة المشورة بشأن الأوراق المالية


للأوراق المالية
FINANCIAL SECURITIES

+974 44498880

ramzi.qasmieh@Wasata.qa