



# التقرير اليومي لصافي التغير في نسب الملكية

جلسة 23 نوفمبر 2022

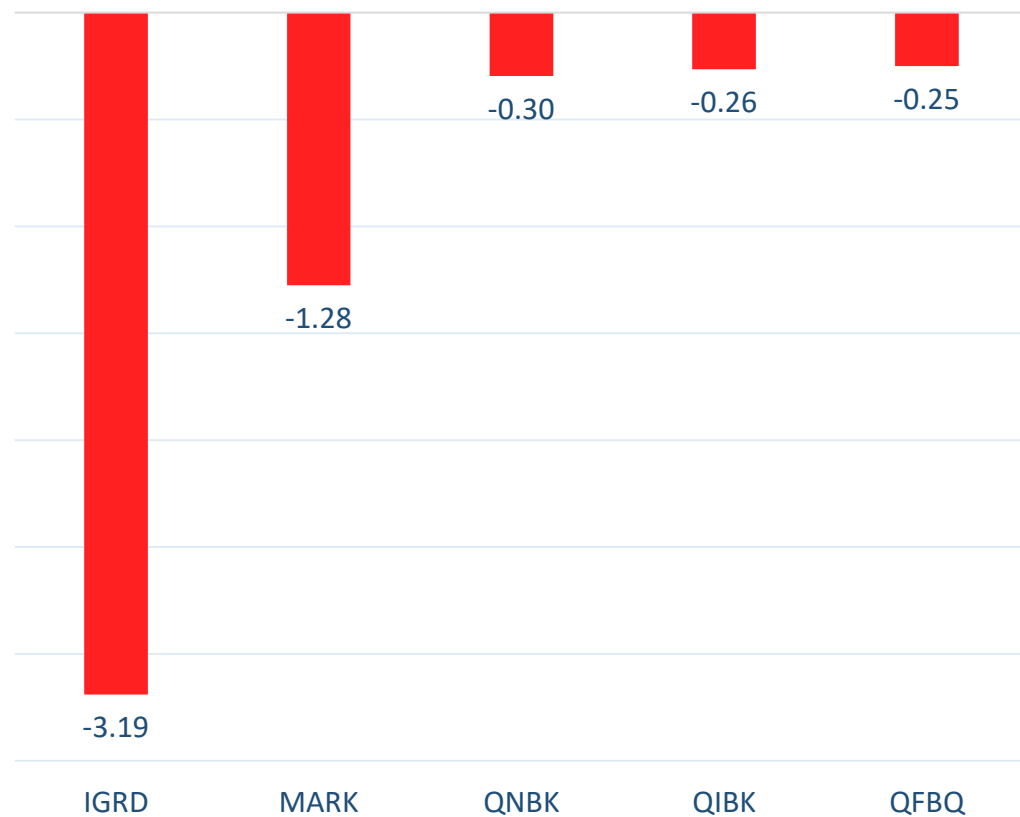
23-Nov												
الأجانب				دول مجلس التعاون				القطريين				اسم الشركة
التغير لآخر 20 جلسة	التغير لآخر 10 جلسات	التغير لآخر 5 جلسات	التغير اليومي	التغير لآخر 20 جلسة	التغير لآخر 10 جلسات	التغير لآخر 5 جلسات	التغير اليومي	التغير لآخر 20 جلسة	التغير لآخر 10 جلسات	التغير لآخر 5 جلسات	التغير اليومي	
51,244,809	404,932	1,060,804	-295,693	-5,958	54,026	54,036	290	-51,238,851	-458,958	-1,114,840	295,403	QNBK
2,895,174	605,334	-618,034	-264,901	-606,000	-4,230	-230	-230	-2,289,174	-601,104	618,264	265,131	المصرف
2,587,036	1,716,037	920,227	626,550	4,165	9,165	0	0	-2,591,201	-1,725,202	-920,227	-626,550	التجاري
-2,665,035	2,028,283	854,350	1,102,785	434,015	-276,685	-220,000	-220,000	2,231,020	-1,751,598	-634,350	-882,785	بنك الدوحة
-29,770	-30,656	-30,656	0	0	0	0	0	29,770	30,656	30,656	0	الأهلي
2,255,708	322,979	249,757	318,161	-202,390	-30,000	0	0	-2,053,318	-292,979	-249,757	-318,161	الدولي
7,316,783	5,872,454	635,381	-1,275,564	-23,696	-111,884	-44,998	-27,860	-7,293,087	-5,760,570	-590,383	1,303,424	الريان
-1,103,345	-1,431,142	-386,149	-249,977	41,124	188,603	38,600	29,600	1,062,221	1,242,539	347,549	220,377	الأول
5,621,846	5,942,387	4,028,858	383,501	76,713	35,952	60,055	0	-5,698,559	-5,978,339	-4,088,913	-383,501	الإجارة
1,430,605	1,057,668	576,924	87,788	308,283	118,060	306,887	311,575	-1,738,888	-1,175,728	-883,811	-399,363	دلالة
-976,287	-655,426	-487,024	-74,066	76,174	-221,725	-5,686	105,675	900,113	877,151	492,710	-31,609	قطر وعمان
18,113	-123,316	-78,323	-23,442	2,958	-45,200	0	0	-21,071	168,516	78,323	23,442	إنماء
21,277	790	-2,149	1,000	-146,552	-18,453	-16,969	-3,969	125,275	17,663	19,118	2,969	زاد
4,363,343	2,677,671	2,377,707	715,006	521,439	300,516	221,066	-125,483	-4,884,782	-2,978,187	-2,598,773	-589,523	الطبية
2,033,221	3,430,448	3,359,405	-182,215	-73,300	-237,480	-304,518	-14,357	-1,959,921	-3,192,968	-3,054,887	196,572	السلام
-10,800,385	-6,099,252	-3,319,511	355,800	-69,491	123,300	-386,700	78,856	10,869,876	5,975,952	3,706,211	-434,656	بلدنا
604,003	268,892	28,040	29,002	51,500	51,500	0	0	-655,503	-320,392	-28,040	-29,002	الرعاية
0	0	0	0	0	0	0	0	0	0	0	0	السينما
5,987,397	2,147,392	706,159	26,805	-2,625,403	15,231	15,231	0	-3,361,994	-2,162,623	-721,390	-26,805	وقود
-311,499	-61,723	-120,977	47	4,865	-135	0	0	306,634	61,858	120,977	-47	بودام
196,121	562,002	331,987	205,662	2,877	-29,301	18,800	5,000	-198,998	-532,701	-350,787	-210,662	المناعي
152,298	109,057	82,663	92,644	-1,416	-2,687	-1,381	0	-150,882	-106,370	-81,282	-92,644	الميرة
-498	22,785	46,032	27,100	141,449	128,509	85,400	0	-140,951	-151,294	-131,432	-27,100	التحويلية
-76,763	-291,499	-243,744	-49,298	-349,900	-18,200	-18,200	0	426,663	309,699	261,944	49,298	الإسمنت

23-Nov												اسم الشركة
الأجانب				دول مجلس التعاون				القطريين				
التغير لآخر 20 جلسة	التغير لآخر 10 جلسات	التغير لآخر 5 جلسات	التغير اليومي	التغير لآخر 20 جلسة	التغير لآخر 10 جلسات	التغير لآخر 5 جلسات	التغير اليومي	التغير لآخر 20 جلسة	التغير لآخر 10 جلسات	التغير لآخر 5 جلسات	التغير اليومي	
-459,617	-2,159,591	-1,619,427	-249,580	458,820	317,184	174,226	-84,608	797	1,842,407	1,445,201	334,188	صناعات
-525,916	113,914	-104,470	248,180	115,732	14,537	-36,611	0	410,184	-128,451	141,081	-248,180	المستثمرين
1,707,986	-701,695	-908,503	-53,301	0	0	0	0	-1,707,986	701,695	908,503	53,301	كهرباء وماء
217,869	165,002	58,348	12,878	64,882	84,882	0	0	-282,751	-249,884	-58,348	-12,878	أعمال
9,585,306	6,232,318	5,767,650	2,257,825	95,631	48,989	-35,000	0	-9,680,937	-6,281,307	-5,732,650	-2,257,825	الخليج د
11,282,564	6,779,876	3,620,997	718,301	143,167	-103,787	-100,000	0	-11,425,731	-6,676,089	-3,520,997	-718,301	مسعيد
-16,347	-2,631,068	-1,696,581	-3,190,914	-45,530	-285,920	-57,715	-58,000	61,877	2,916,988	1,754,296	3,248,914	إستثمار
-36,621,100	-7,770,635	-5,610,843	3,191,671	1,153,148	-97,271	-194,486	-641	35,376,478	7,776,432	5,608,114	-3,191,030	قامكو
1,026,326	1,502,278	1,326,514	748,584	-792,109	0	0	0	-234,217	-1,502,278	-1,326,514	-748,584	قطرت
-268,299	-174,758	-210,619	-120,345	112,695	112,695	112,695	112,695	155,604	62,063	97,924	7,650	الدوحة ت
170,477	168,704	175,405	175,405	-276,760	-276,760	-276,760	-276,760	106,283	108,056	101,355	101,355	العامات ت
582,605	69,667	-58,516	-123,487	20,000	-20,000	0	0	-602,605	-49,667	58,516	123,487	التكافلي
-21,718	8,973	-1,000	0	0	0	0	0	21,718	-8,973	1,000	0	الإسلامية ت
84,601	4,455	1,600	-800	-2,250	-2,250	-2,250	0	-82,351	-2,205	650	800	QLMI
-1,228,863	372,228	304,920	400,332	0	0	0	0	1,228,863	-372,228	-304,920	-400,332	المتحدة
4,645,500	4,419,533	2,268,475	375,351	-15,386	57,226	0	0	-4,630,114	-4,476,759	-2,268,475	-375,351	بروة
-4,945,303	-5,418,129	-1,388,325	787,894	419,214	187,284	216,771	0	4,526,089	5,230,845	1,171,554	-787,894	إزدان
-4,426,351	-3,628,759	-39,428	163,178	64,280	-209,740	45,679	-166,391	4,362,071	3,838,499	-6,251	3,213	مز ايا
10,912,685	-578,424	264,292	149,611	-2,960,962	18,568	46,610	39,610	-7,951,657	549,089	-310,902	-189,221	Ooredoo
-717,424	91,655	408,191	211,377	473,897	-20,000	0	0	243,527	-71,655	-408,191	-211,377	فودافون
452,139	-490,672	-132,118	856	-1,232,212	8,376	0	0	780,073	482,296	132,118	-856	الملاحة
-1,983,263	-308,909	-60,633	74,879	-10,000	-20,848	-10,000	0	1,993,263	329,757	70,633	-74,879	مخازن
7,356,447	1,031,136	-523,889	-150,416	-198,908	-7,178	35,350	0	-7,157,539	-1,023,958	488,539	150,416	ناقلات

## التداول حسب الجنسية للجلسة الماضية

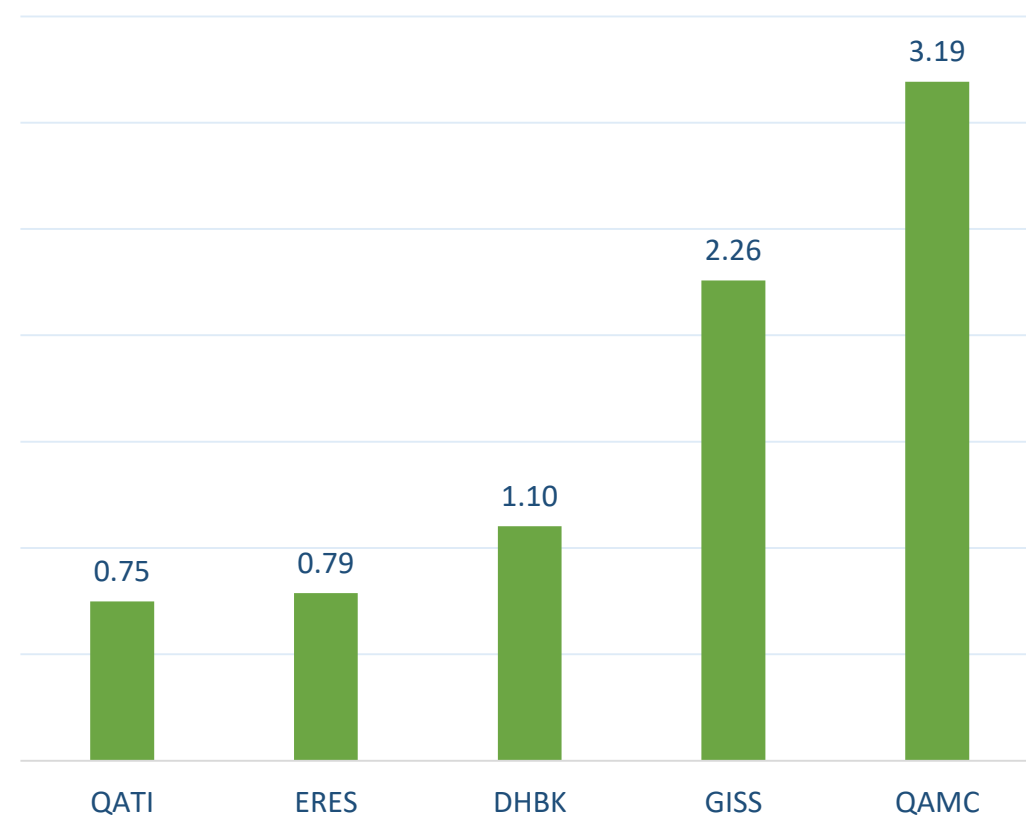
الفرق	نسبة البيع	نسبة الشراء	الجنسية
-0.50%	53.17%	52.67%	قطريون
-1.79%	3.85%	2.06%	خليجيون
1.31%	11.31%	12.62%	عرب
0.98%	31.67%	32.65%	أجانب

أكثر 5 شركات بيعاً (بالصافي) من الأجانب لآخر جلسة



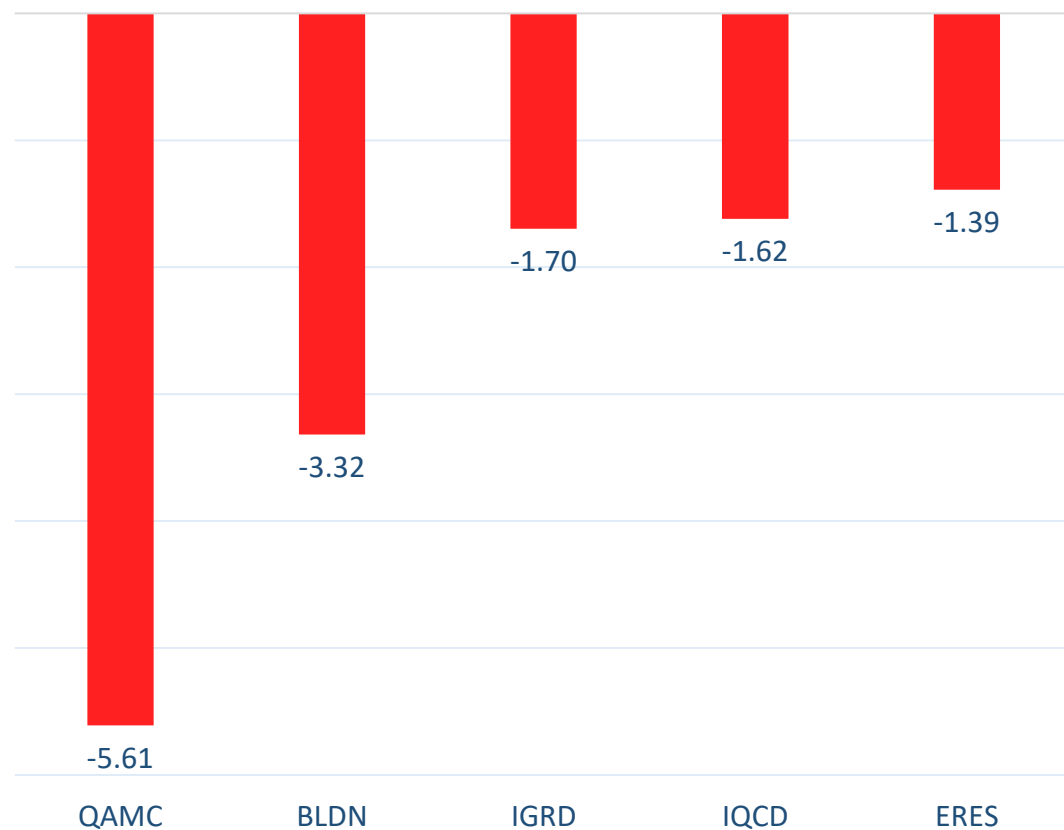
بالمليون سهم

أكثر 5 شركات شراءً (بالصافي) من الأجانب لآخر جلسة



بالمليون سهم

أكثر 5 شركات بيعاً (بالصافي) من الأجانب لآخر 5 جلسات



بالمليون سهم

أكثر 5 شركات شراءً (بالصافي) من الأجانب لآخر 5 جلسات



بالمليون سهم

## تعريفات

- الأرقام تمثل التغير بعدد الأسهم.
- التغير اليومي : صافي التغير بين جلستي تداول 23 و 22 نوفمبر .
- التغير لآخر 5 جلسات: مجموع صافي التغير اليومي لآخر 5 جلسات.
- التغير لآخر 10 جلسة: مجموع صافي التغير اليومي لآخر 10 جلسة.
- التغير لآخر 20 جلسة: مجموع صافي التغير اليومي لآخر 20 جلسة.

### **DISCLAIMER:**

The information contained was obtained from various public sources believed to be reliable, but we do not guarantee its accuracy. Wasata Financial Securities makes no representations or warranties (express or implied) regarding the data and information provided and Wasata Financial Securities does not represent that the information content of this document is complete, or free from any error, not misleading, or fit for any particular purpose. This report document provides general information only. Neither the information nor any opinion expressed constitutes an offer or an invitation to make an offer, to buy or sell any securities or other investment products related to such securities or investments.

This report document contained is subject to change without prior notice. Wasata assumes no responsibility to update the information in this report document.



إعداد: دائرة المشورة بشأن الأوراق المالية

  
وساطة  
WASATA  
للأوراق المالية  
FINANCIAL SECURITIES

+974 44498880

ramzi.qasmieh@Wasata.qa