



التقرير اليومي لصافي التغير في نسب الملكية

جلسة 3 نوفمبر 2022

3-Nov												
الأجانب				دول مجلس التعاون				القطريين				اسم الشركة
التغير لآخر 20 جلسة	التغير لآخر 10 جلسات	التغير لآخر 5 جلسات	التغير اليومي	التغير لآخر 20 جلسة	التغير لآخر 10 جلسات	التغير لآخر 5 جلسات	التغير اليومي	التغير لآخر 20 جلسة	التغير لآخر 10 جلسات	التغير لآخر 5 جلسات	التغير اليومي	
55,301,046	49,277,150	51,136,038	-93,881	-50,836	-53,190	0	0	-55,250,210	-49,223,960	-51,136,038	93,881	QNBK
2,128,855	1,536,785	816,883	-144	-595,063	-601,859	-826,910	0	-1,533,792	-934,926	10,027	144	المصرف
919,013	-508,956	1,111,017	58,463	-107,640	11	0	0	-811,373	508,945	-1,111,017	-58,463	التجاري
-5,248,390	-5,791,769	128,449	-55,100	895,700	550,824	340,700	340,000	4,352,690	5,240,945	-469,149	-284,900	بنك الدوحة
4,519	3,613	1,000	1,000	0	0	0	0	-4,519	-3,613	-1,000	-1,000	الأهلي
5,037,685	1,749,111	1,797,782	248,224	-187,790	-167,790	-187,790	0	-4,849,895	-1,581,321	-1,609,992	-248,224	الدولي
8,616,502	-1,341,729	5,638,310	1,712,705	-387,763	180,208	125,046	88,071	-8,228,739	1,161,521	-5,763,356	-1,800,776	الريان
4,222,121	921,018	-1,177,090	-54,684	-140,200	301	-6,195	0	-4,081,921	-921,319	1,183,285	54,684	الأول
851,330	928,466	178,792	95,501	-120,950	-251,007	0	0	-730,380	-677,459	-178,792	-95,501	الإجارة
1,340,593	418,670	559,295	14,606	-3,982	-13,919	-53,679	13,049	-1,336,611	-404,751	-505,616	-27,655	دلالة
2,258,037	-185,478	-216,536	-42,328	31,602	18,860	-3,100	-3,100	-2,289,639	166,618	219,636	45,428	قطر وعمان
-445,371	-266,071	56,196	16,149	8,378	8,378	-1,000	0	436,993	257,693	-55,196	-16,149	إنماء
10,381	8,099	16,522	2,465	-78,380	-78,380	-78,380	-7,477	67,999	70,281	61,858	5,012	زاد
1,626,914	764,972	368,302	-190,689	221,605	203,992	167,765	-247,223	-1,848,519	-968,964	-536,067	437,912	الطيبة
-5,808,364	-2,078,795	-91,103	285,574	113,303	344,603	19,982	0	5,695,061	1,734,192	71,121	-285,574	السلام
-3,414,262	-2,516,514	-2,245,261	-717,694	-183,661	-165,925	-52,956	11,600	3,597,923	2,682,439	2,298,217	706,094	بلدنا
549,605	309,261	99,234	3,568	0	-8,102	0	0	-549,605	-301,159	-99,234	-3,568	الرعاية
3,450	0	0	0	0	0	0	0	-3,450	0	0	0	السينما
3,924,079	2,782,508	2,868,752	443,700	-2,229,642	-2,230,082	-2,252,729	-230,000	-1,694,437	-552,426	-616,023	-213,700	وقود
-153,397	-171,342	-110,735	-60,409	4,484	5,000	5,000	0	148,913	166,342	105,735	60,409	ودام
-49,427	-349,631	-147,585	36,542	84,987	29,944	311	277	-35,560	319,687	147,274	-36,819	المناعي
106,036	69,795	129,706	-19,567	2,698	831	-2,305	0	-108,734	-70,626	-127,401	19,567	الميرة
-35,431	-12,074	-8,141	0	195,790	157,940	-27,060	0	-160,359	-145,866	35,201	0	التحويلية
1,015,426	392,620	167,082	1,950	-331,700	-331,700	-331,700	0	-683,726	-60,920	164,618	-1,950	الإسمنت

3 -Nov				دول مجلس التعاون				القطريين				اسم الشركة
الأجانب												
التغير لآخر 20 جلسة	التغير لآخر 10 جلسات	التغير لآخر 5 جلسات	التغير اليومي	التغير لآخر 20 جلسة	التغير لآخر 10 جلسات	التغير لآخر 5 جلسات	التغير اليومي	التغير لآخر 20 جلسة	التغير لآخر 10 جلسات	التغير لآخر 5 جلسات	التغير اليومي	
303,024	1,079,088	1,098,401	34,576	194,966	164,656	123,251	23,250	-497,990	-1,243,744	-1,221,652	-57,826	صناعات
-207,522	-671,934	-361,695	12,943	123,460	116,710	-21,337	20,000	84,062	555,224	383,032	-32,943	المستثمرين
1,926,982	1,986,020	1,317,140	115,095	10	10	0	0	-1,926,992	-1,986,030	-1,317,140	-115,095	كهرباء وماء
535,772	46,487	137,250	-7,384	-143,237	-20,000	-14,458	0	-392,535	-26,487	-122,792	7,384	أعمال
915,211	348,581	1,025,271	-984,701	-18,219	531	32,390	-65,086	-896,992	-349,112	-1,057,661	1,049,787	الخليج د
8,613,897	2,484,847	3,730,469	486,073	310,605	250,807	200,000	200,000	-8,924,502	-2,735,654	-3,930,469	-686,073	مسيعيد
7,315,736	1,889,555	374,979	-551,611	-66,077	12,913	-850	0	-7,249,659	-1,902,468	-374,129	551,611	إستثمار
-29,736,512	-30,749,598	-6,409,582	-6,589,843	417,109	688,190	115,567	9,408	29,319,403	30,061,408	6,294,015	6,580,435	قمامكو
-303,075	-548,869	-435,693	-34,586	-780,939	-787,109	-386,664	-297,664	1,084,014	1,335,978	822,357	332,250	قطرت
-198,332	-25,645	14,208	0	0	0	0	0	198,332	25,645	-14,208	0	الدوحة ت
-29,457	-29,166	19,001	19,001	0	0	0	0	29,457	29,166	-19,001	-19,001	العامه ت
866,073	403,627	53,944	-36,104	20,000	20,000	20,000	20,000	-886,073	-423,627	-73,944	16,104	التكافلي
71,540	33,722	7,189	4,074	0	0	0	0	-71,540	-33,722	-7,189	-4,074	الإسلامية ت
-38,026	60,076	33,492	19,973	2,638	0	0	0	35,388	-60,076	-33,492	-19,973	QLMI
-2,166,867	-2,112,871	-1,311,874	-888,645	449	0	0	0	2,166,418	2,112,871	1,311,874	888,645	المتحدة
3,745,742	676,295	-615,339	294,577	-31,682	-46,702	-31,732	25,000	-3,714,060	-629,593	647,071	-319,577	بروة
2,802,792	472,685	3,572,357	711,711	-5,864	-3,551	-24,154	-8,428	-2,796,928	-469,134	-3,548,203	-703,283	إزدان
1,002,633	2,294,418	430,739	779,404	224,155	360,310	275,057	173,322	-1,226,788	-2,654,728	-705,796	-952,726	مز ايا
7,901,076	7,176,066	4,722,309	735,548	-78,726	-89,768	-79,778	0	-7,822,350	-7,097,031	-4,651,420	-735,548	Ooredoo
-6,064,922	-6,178,404	1,310,017	176,858	348,981	114,658	11,785	0	5,715,941	6,063,746	-1,321,802	-176,858	فودافون
3,536,101	1,629,208	629,528	-138,267	-1,266,423	-1,256,587	-1,285,160	0	-2,269,678	-372,621	655,632	138,267	الملاحة
-2,620,346	-1,568,706	-1,311,413	-353,406	0	0	0	0	2,620,346	1,568,706	1,311,413	353,406	مخازن
17,205,795	10,157,289	2,910,918	437,885	-1,552,733	-206,952	-80,839	-45,139	-15,653,062	-9,950,337	-2,830,079	-392,746	ناقلات

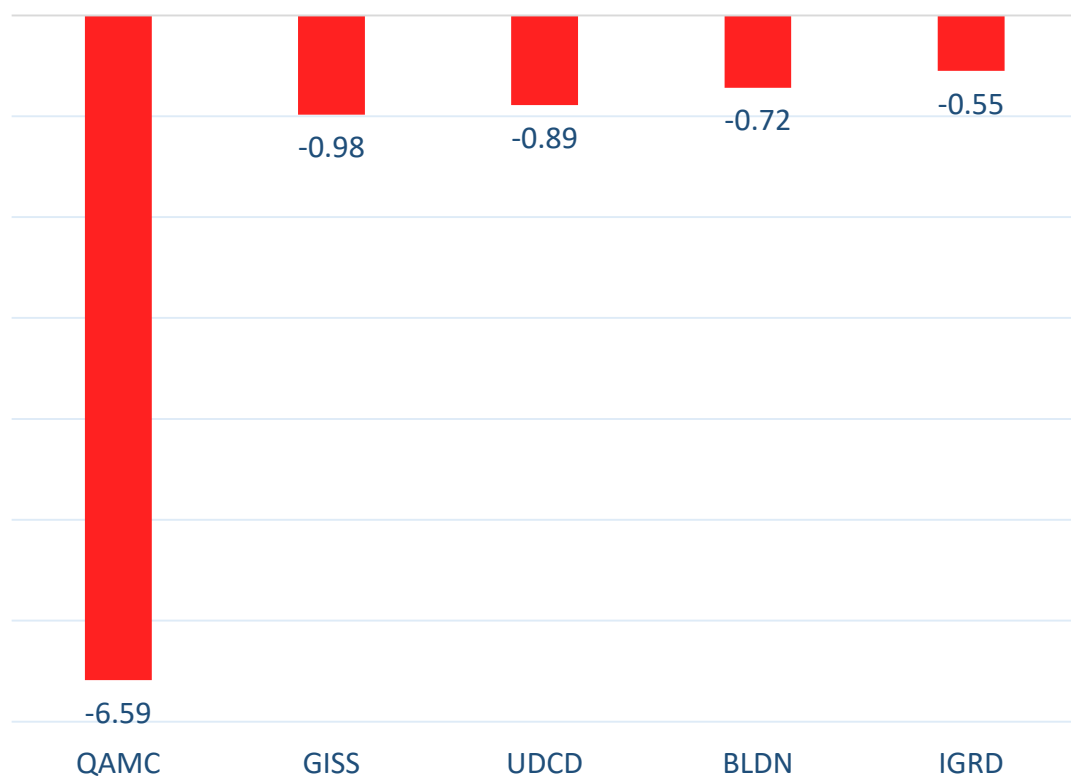
التداول حسب الجنسية للأسبوع الماضي

الجنسية	نسبة الشراء	نسبة البيع	الفرق
قطريون	58.33%	67.37%	-9.04%
خليجيون	1.21%	4.39%	-3.18%
عرب	7.44%	7.77%	-0.33%
أجانب	33.03%	20.48%	12.55%

تداولات المطلعين للأسبوع الماضي

الصافي	بيع	شراء	الشركة
-407,985,000	408,000,000	15,000	أعمال
100,000	55,384	155,384	الملاحة
3,517,321	0	3,517,321	المتحدة
7,365,000	0	7,365,000	بلدنا
711,215	0	711,215	ناقلات
-301,550	306,550	5,000	التجاري
220,000	0	220,000	الإسمنت
-667,596	667,596	0	كهرباء وماء
-1,268,289	1,268,289	0	الريان
-3,324,628	3,324,628	0	الخليج الدولية
-8,534	8,534	0	Ooredoo
14,550	0	14,550	الميرة
182,458	7,334	189,792	دلالة
12,000	0	12,000	زاد
-8,160	8,160	0	مسيعيد

أكثر 5 شركات بيعاً (بالصافي) من الأجانب لآخر جلسة



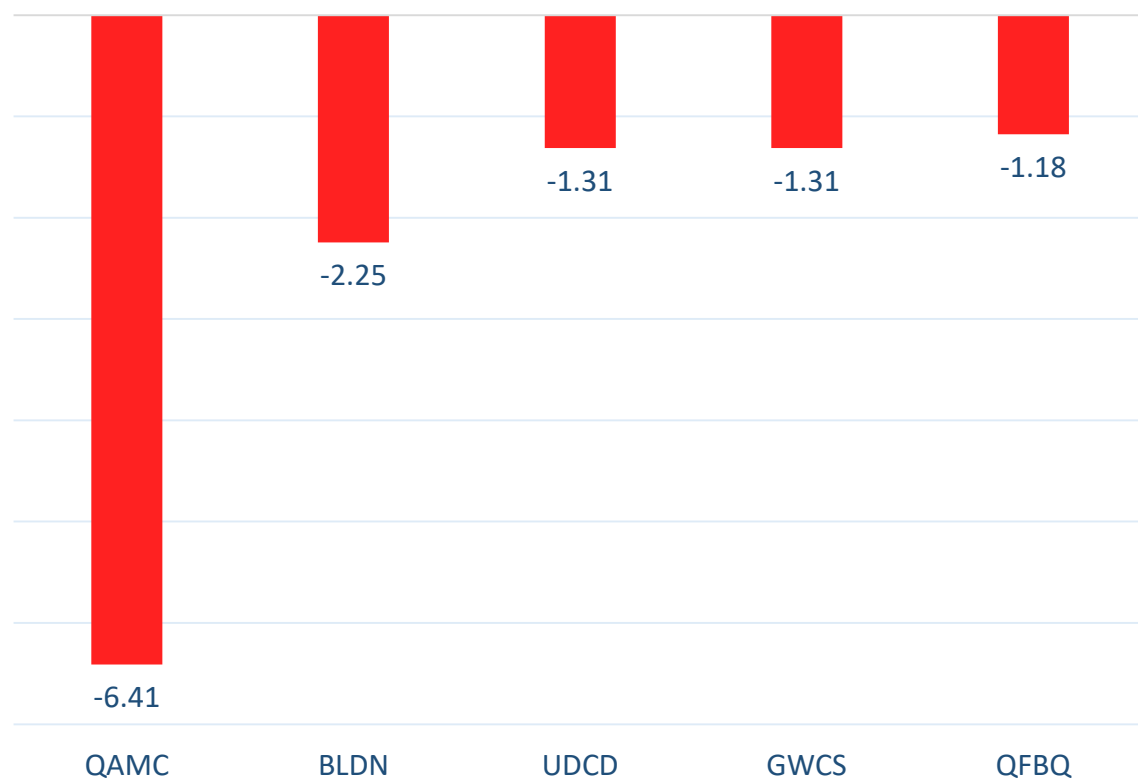
بالمليون سهم

أكثر 5 شركات شراءً (بالصافي) من الأجانب لآخر جلسة



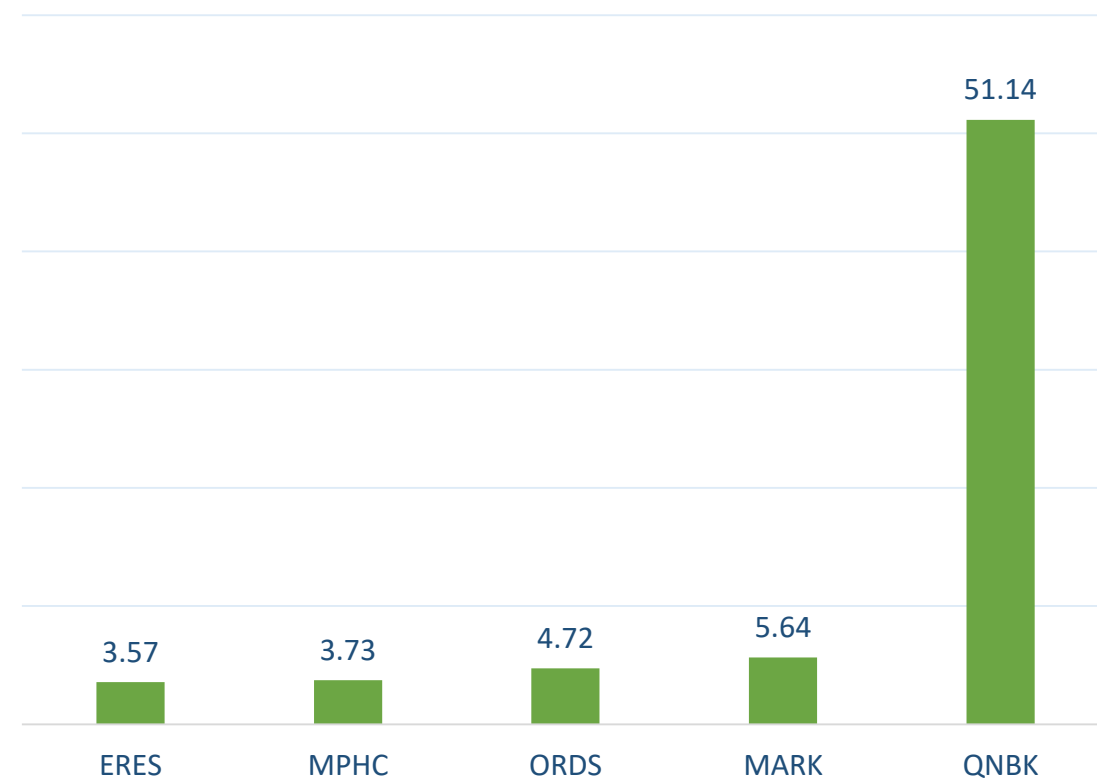
بالمليون سهم

أكثر 5 شركات بيعاً (بالصافي) من الأجانب لآخر 5 جلسات



بالمليون سهم

أكثر 5 شركات شراءً (بالصافي) من الأجانب لآخر 5 جلسات



بالمليون سهم

تعريفات

- الأرقام تمثل التغير بعدد الأسهم.
- التغير اليومي : صافي التغير بين جلستي تداول 3 و 2 نوفمبر .
- التغير لآخر 5 جلسات: مجموع صافي التغير اليومي لآخر 5 جلسات.
- التغير لآخر 10 جلسة: مجموع صافي التغير اليومي لآخر 10 جلسة.
- التغير لآخر 20 جلسة: مجموع صافي التغير اليومي لآخر 20 جلسة.

DISCLAIMER:

The information contained was obtained from various public sources believed to be reliable, but we do not guarantee its accuracy. Wasata Financial Securities makes no representations or warranties (express or implied) regarding the data and information provided and Wasata Financial Securities does not represent that the information content of this document is complete, or free from any error, not misleading, or fit for any particular purpose. This report document provides general information only. Neither the information nor any opinion expressed constitutes an offer or an invitation to make an offer, to buy or sell any securities or other investment products related to such securities or investments.

This report document contained is subject to change without prior notice. Wasata assumes no responsibility to update the information in this report document.



إعداد: دائرة المشورة بشأن الأوراق المالية


وساطة
WASATA
للأوراق المالية
FINANCIAL SECURITIES

+974 44498880

ramzi.qasmieh@Wasata.qa