



التقرير اليومي لصافي التغير في نسب الملكية

جلسة 1 ديسمبر 2022

1-Dec												
الأجانب				دول مجلس التعاون				القطريين				اسم الشركة
التغير لآخر 20 جلسة	التغير لآخر 10 جلسات	التغير لآخر 5 جلسات	التغير اليومي	التغير لآخر 20 جلسة	التغير لآخر 10 جلسات	التغير لآخر 5 جلسات	التغير اليومي	التغير لآخر 20 جلسة	التغير لآخر 10 جلسات	التغير لآخر 5 جلسات	التغير اليومي	
954,940	1,212,305	-305,067	-522,686	52,242	54,036	0	0	-1,007,182	-1,266,341	305,067	522,686	QNBK
2,471,511	-384,370	563,385	237,098	-668,255	-187	43	0	-1,803,256	384,557	-563,428	-237,098	المصرف
2,101,645	-822,788	-1,126,737	-265,589	3,665	-500	-500	0	-2,105,310	823,288	1,127,237	265,589	التجاري
6,092,568	3,604,791	1,548,919	-559,835	823,114	369,799	589,799	0	-6,915,682	-3,974,590	-2,138,718	559,835	بنك الدوحة
-32,256	-2,600	-2,600	-2,600	0	0	0	0	32,256	2,600	2,600	2,600	الأهلي
3,412,931	1,989,396	1,272,125	214,844	-104,600	10,000	0	0	-3,308,331	-1,999,396	-1,272,125	-214,844	الدولي
17,727,368	6,247,506	4,789,139	1,649,205	-196,156	-213,280	-156,643	-32,335	-17,531,212	-6,034,226	-4,632,496	-1,616,870	الريان
-661,641	-121,437	113,966	-338,485	109,849	-41,155	-79,755	0	551,792	162,592	-34,211	338,485	الأول
4,589,260	2,690,468	-731,413	-1,223,862	54,913	76,019	-4,036	-99,258	-4,644,173	-2,766,487	735,449	1,323,120	الإجارة
1,323,925	437,630	-56,728	-260,216	966,837	884,829	591,291	387,369	-2,290,762	-1,322,459	-534,563	-127,153	ذلاله
-584,539	-307,344	94,931	-27,281	32,538	-27,362	-21,676	-15,676	552,001	334,706	-73,255	42,957	قطر وعمان
310,133	184,141	192,117	39,435	-5,200	0	0	0	-304,933	-184,141	-192,117	-39,435	إنماء
22,844	-6,510	-1,454	-2,261	-205,400	-83,261	-53,292	-8,655	182,556	89,771	54,746	10,916	زاد
2,818,008	822,753	-5,929	-123,523	-35,845	-68,785	-91,387	-81,388	-2,782,163	-753,968	97,316	204,911	الطبية
6,353,612	3,483,640	212,577	-80,300	-614	-70,630	192,641	148,953	-6,352,998	-3,413,010	-405,218	-68,653	السلام
-9,442,781	-1,341,394	767,596	-134,443	-10,056	-436,000	-59,300	-6,000	9,452,837	1,777,394	-708,296	140,443	بلدنا
152,997	-126,068	-162,379	-93,574	50,000	-1,500	-1,500	0	-202,997	127,568	163,879	93,574	الرعاية
0	0	0	0	0	0	0	0	0	0	0	0	السينما
4,329,197	-40,950	-547,585	-61,311	-975,111	15,431	200	200	-3,354,086	25,519	547,385	61,111	وقفود
60,576	157,727	305,542	158,798	4,865	0	0	0	-65,441	-157,727	-305,542	-158,798	ودام
1,034,181	686,914	419,658	-98,172	-40,863	-23,020	-30,662	-1,985	-993,318	-663,894	-388,996	100,157	المتاعي
184,852	71,594	29,705	9,454	-2,237	-1,736	0	0	-182,615	-69,858	-29,705	-9,454	الميرة
-202,637	-173,254	-226,786	-29,798	175,509	115,400	47,000	47,000	27,128	57,854	179,786	-17,202	التحويلية
-310,375	-322,919	-74,936	71,997	-349,900	-18,200	0	0	660,275	341,119	74,936	-71,997	الإسمنت

1-Dec				دول مجلس التعاون				القطريين				اسم الشركة
الأجانب												
التغير لآخر 20 جلسة	التغير لآخر 10 جلسات	التغير لآخر 5 جلسات	التغير اليومي	التغير لآخر 20 جلسة	التغير لآخر 10 جلسات	التغير لآخر 5 جلسات	التغير اليومي	التغير لآخر 20 جلسة	التغير لآخر 10 جلسات	التغير لآخر 5 جلسات	التغير اليومي	
3,605,248	3,891,960	4,794,534	1,034,758	171,980	7,134	-142,109	-104,069	-3,777,228	-3,899,094	-4,652,425	-930,689	صناعات
770,536	704,091	981,039	-18,892	21,139	-47,669	-15,303	0	-791,675	-656,422	-965,736	18,892	المستثمرين
-876,825	-1,121,566	-883,510	-157,264	0	0	0	0	876,825	1,121,566	883,510	157,264	كهرباء وماء
387,396	164,982	111,756	7,076	84,236	-646	-646	-646	-471,632	-164,336	-111,110	-6,430	أعمال
13,244,035	10,869,006	6,889,391	2,742,858	35,014	-20,000	0	0	-13,279,049	-10,849,006	-6,889,391	-2,742,858	الخليج د
21,408,470	12,976,857	9,502,255	238,789	-203,968	-406,135	-208,135	-3,985	-21,204,502	-12,570,722	-9,294,120	-234,804	مسعيد
3,179,533	1,562,089	6,086,521	644,747	168,313	193,300	89,947	53,218	-3,347,846	-1,755,389	-6,176,468	-697,965	إستثمار
-17,985,855	-3,663,240	-997,472	-688,624	268,464	-28,621	-194,486	18,971	17,625,917	3,691,861	979,452	669,653	قامكو
3,100,959	2,863,775	1,161,814	-95,045	-297,664	0	0	0	-2,803,295	-2,863,775	-1,161,814	95,045	قطرت
-197,778	-218,789	-8,170	0	139,877	139,877	0	0	57,901	78,912	8,170	0	الدوحة ت
393,601	385,301	160,142	149,341	-748,040	-748,040	-471,280	-445,144	354,439	362,739	311,138	295,803	العامات
50,132	-100,631	-39,401	-289,638	20,000	0	0	0	-70,132	100,631	39,401	289,638	التكافلي
26,665	50,089	32,357	0	0	0	0	0	-26,665	-50,089	-32,357	0	الإسلامية ت
51,806	9,152	-645	2,499	-2,250	-2,250	0	0	-49,556	-6,902	645	-2,499	QLMI
2,167,913	2,789,088	1,480,957	178,855	0	0	0	0	-2,167,913	-2,789,088	-1,480,957	-178,855	المتحدة
10,804,181	7,368,963	5,103,246	400,293	49,846	0	0	0	-10,854,027	-7,368,963	-5,103,246	-400,293	بروة
-6,715,154	-4,056,613	-3,565,522	-1,431,073	215,178	6,637	-236,110	-32,769	6,499,976	4,049,976	3,801,632	1,463,842	إزدان
2,678,982	3,747,526	4,082,842	3,326,257	211,711	137,681	373,499	318,229	-2,890,693	-3,885,207	-4,456,341	-3,644,486	مز ايا
6,136,180	844,461	718,686	157,414	-2,875,209	51,251	-1,172	-153	-3,260,905	-895,712	-717,514	-170,893	Ooredoo
1,650,933	567,086	14,767	-671,489	294,178	-63,005	-63,005	0	-1,945,111	-504,081	48,238	661,889	فودافون
1,416,646	1,843,925	2,433,600	284,800	-1,157,773	0	0	0	-258,873	-1,843,925	-2,433,600	-284,800	الملاحة
-1,761,013	-292,043	-411,844	-126,849	33,353	33,353	43,353	0	1,727,660	258,690	368,491	126,849	مخازن
2,285,706	-1,742,124	-901,659	-525,053	-51,879	46,569	11,219	8,305	-2,233,827	1,695,555	890,440	516,748	ناقلات

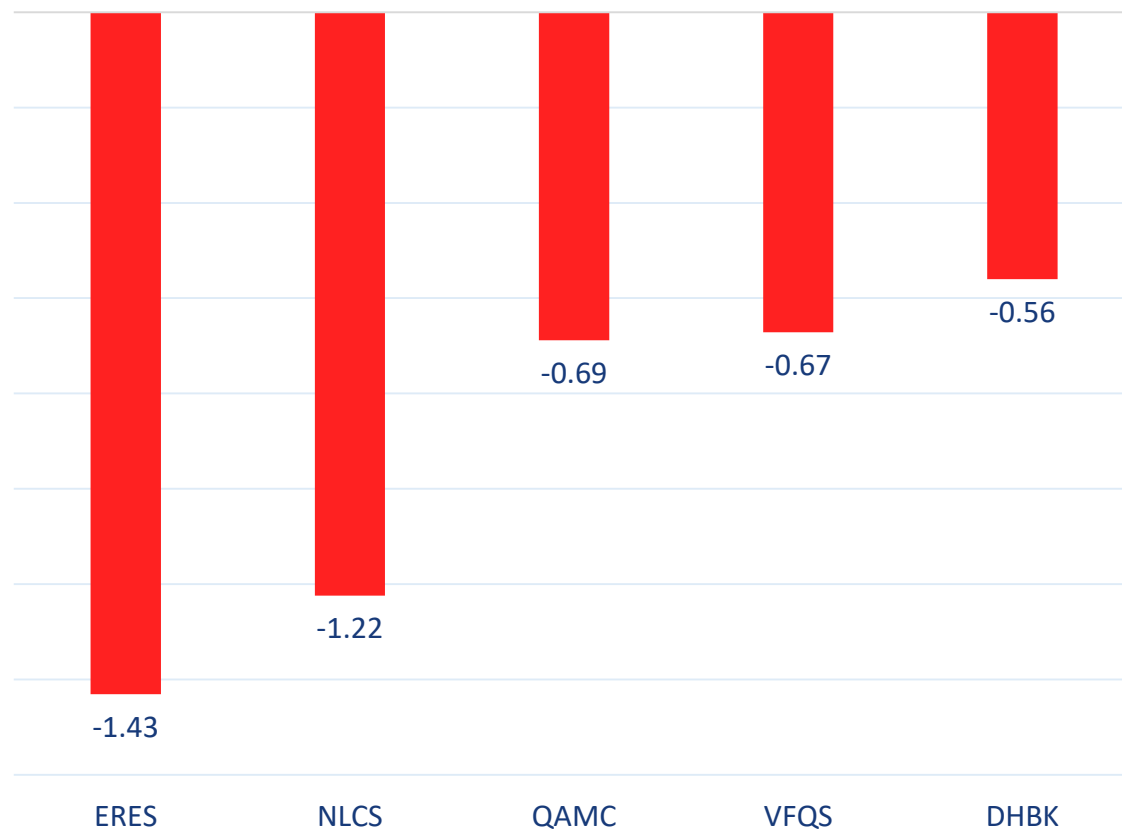
التداول حسب الجنسية للأسبوع الماضي

الفرق	نسبة البيع	نسبة الشراء	الجنسية
-1.47%	60.85%	59.38%	قطريون
-1.48%	3.76%	2.27%	خليجيون
0.86%	9.76%	10.62%	عرب
2.09%	25.63%	27.73%	أجانب

تداولات المطلعين للأسبوع الماضي

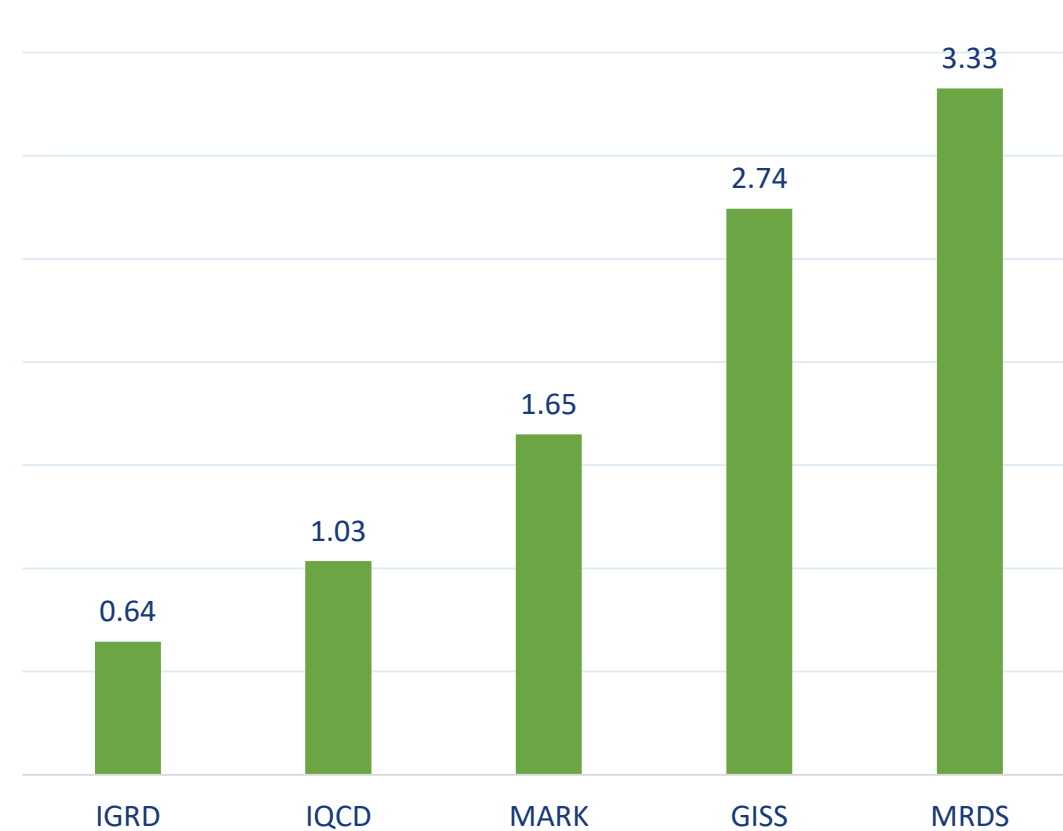
الصافي	بيع	شراء	الشركة
579,879	0	579,879	المتحدة
134,195	56,782	190,977	إنماء
56,392	0	56,392	الإسمنت
50,000	0	50,000	بروة
50,000	0	50,000	التجاري
30,000	0	30,000	وقود
13,883	0	13,883	زاد
10,000	0	10,000	بنك الدوحة
150	0	150	السينما
-50,000	109,000	59,000	السلام
-53,453	625,648	572,195	ناقلات

أكثر 5 شركات بيعاً (بالصافي) من الأجانب لآخر جلسة



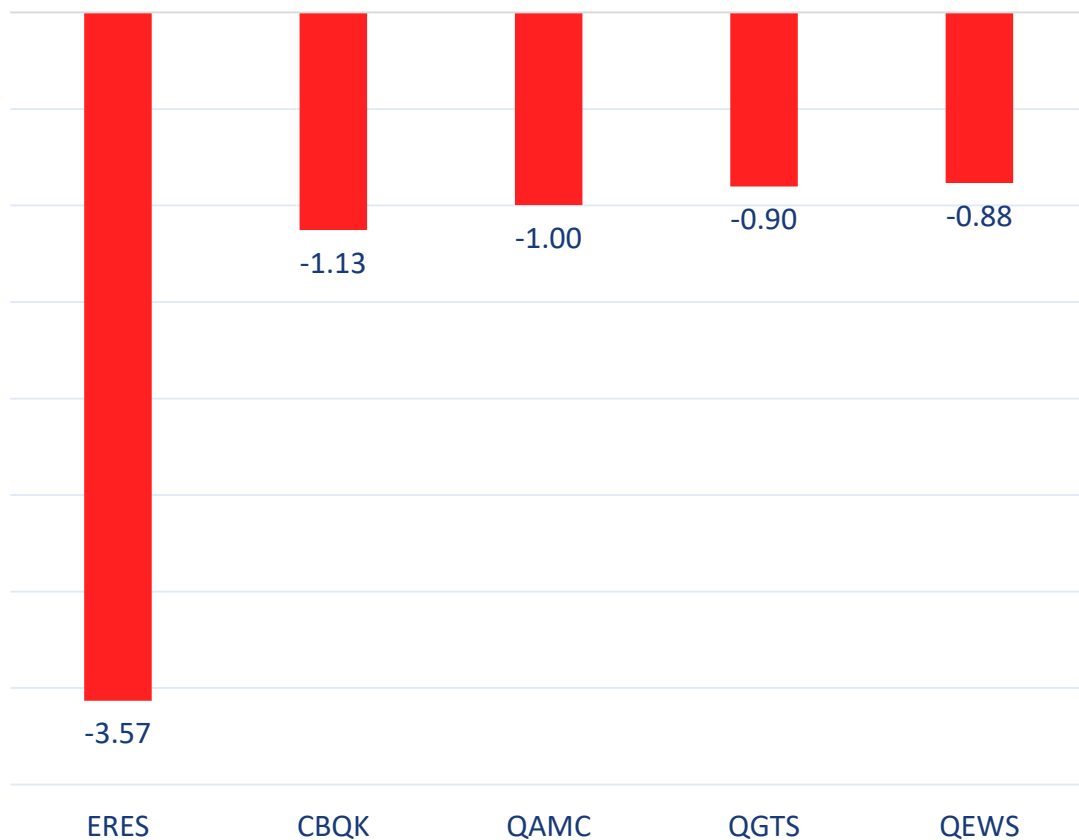
بالمليون سهم

أكثر 5 شركات شراءً (بالصافي) من الأجانب لآخر جلسة



بالمليون سهم

أكثر 5 شركات بيعاً (بالصافي) من الأجانِب لآخر 5 جلسات



بالمليون سهم

أكثر 5 شركات شراءً (بالصافي) من الأجانِب لآخر 5 جلسات



بالمليون سهم

تعريفات

- الأرقام تمثل التغير بعدد الأسهم.
- التغير اليومي : صافي التغير بين جلستي تداول 1 ديسمبر و 30 نوفمبر .
- التغير لآخر 5 جلسات: مجموع صافي التغير اليومي لآخر 5 جلسات.
- التغير لآخر 10 جلسة: مجموع صافي التغير اليومي لآخر 10 جلسة.
- التغير لآخر 20 جلسة: مجموع صافي التغير اليومي لآخر 20 جلسة.

DISCLAIMER:

The information contained was obtained from various public sources believed to be reliable, but we do not guarantee its accuracy. Wasata Financial Securities makes no representations or warranties (express or implied) regarding the data and information provided and Wasata Financial Securities does not represent that the information content of this document is complete, or free from any error, not misleading, or fit for any particular purpose. This report document provides general information only. Neither the information nor any opinion expressed constitutes an offer or an invitation to make an offer, to buy or sell any securities or other investment products related to such securities or investments.

This report document contained is subject to change without prior notice. Wasata assumes no responsibility to update the information in this report document.



إعداد: دائرة المشورة بشأن الأوراق المالية


وساطة
WASATA
للأوراق المالية
FINANCIAL SECURITIES

+974 44498880

ramzi.qasmieh@Wasata.qa