



التقرير اليومي لصافي التغير في نسب الملكية

جلسة 30 نوفمبر 2022

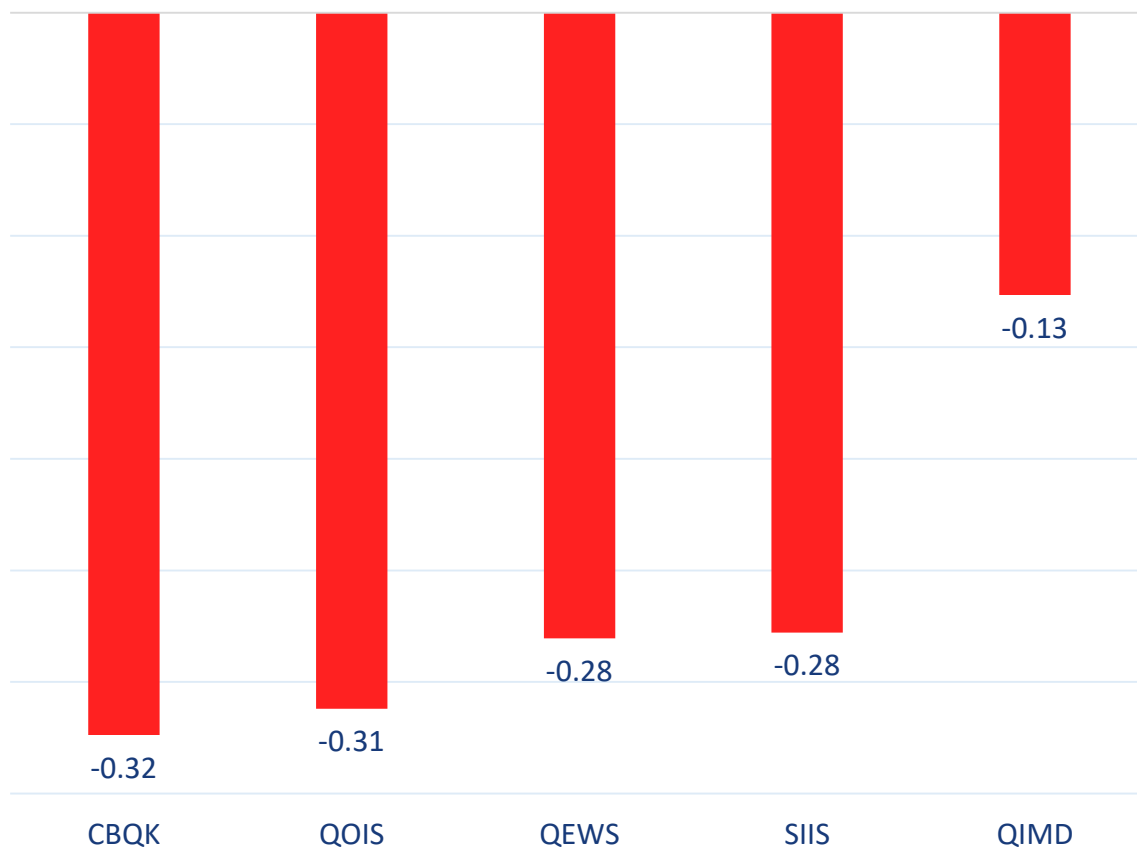
30-Nov												
الأجانب				دول مجلس التعاون				القطريين				اسم الشركة
التغير لآخر 20 جلسة	التغير لآخر 10 جلسات	التغير لآخر 5 جلسات	التغير اليومي	التغير لآخر 20 جلسة	التغير لآخر 10 جلسات	التغير لآخر 5 جلسات	التغير اليومي	التغير لآخر 20 جلسة	التغير لآخر 10 جلسات	التغير لآخر 5 جلسات	التغير اليومي	
1,799,327	1,275,376	214,572	262,282	52,242	54,036	0	0	-1,851,569	-1,329,412	-214,572	-262,282	QNBK
2,457,248	-367,715	250,319	868,837	-828,097	-187	43	0	-1,629,151	367,902	-250,362	-868,837	المصرف
2,455,692	212,286	-707,941	-323,799	3,665	-500	-500	0	-2,459,357	-211,786	708,441	323,799	التجاري
7,075,568	4,734,756	3,880,406	781,928	823,114	369,799	589,799	380,805	-7,898,682	-5,104,555	-4,470,205	-1,162,733	بنك الدوحة
-29,656	-30,656	0	0	0	0	0	0	29,656	30,656	0	0	الأهلي
3,672,571	1,640,103	1,390,346	1,532,961	-149,890	10,000	10,000	0	-3,522,681	-1,650,103	-1,400,346	-1,532,961	الدولي
17,163,943	4,087,234	3,451,853	2,184,094	-179,114	-191,866	-146,868	-36,892	-16,984,829	-3,895,368	-3,304,985	-2,147,202	الريان
-547,215	302,067	688,216	36,126	109,849	-41,155	-79,755	-38,600	437,366	-260,912	-608,461	2,474	الأول
3,343,245	4,613,313	584,455	513,746	143,171	175,277	115,222	-28,816	-3,486,416	-4,788,590	-699,677	-484,930	الإجارة
1,844,233	831,217	254,293	18,798	579,468	512,772	205,885	1,998	-2,423,701	-1,343,989	-460,178	-20,796	دلالة
-779,120	-412,091	74,933	-312,025	48,214	-11,686	-6,000	0	730,906	423,777	-68,933	312,025	قطر وعمان
320,945	147,694	226,017	13,153	-5,200	0	0	0	-315,745	-147,694	-226,017	-13,153	إنماء
35,549	708	2,857	0	-207,189	-77,606	-60,637	0	171,640	76,898	57,780	0	زاد
3,710,064	1,893,966	-483,741	445,778	260,531	124,730	-96,336	-9,999	-3,970,595	-2,018,696	580,077	-435,779	الطبية
6,466,247	5,318,427	1,959,022	-277,963	-131,807	-219,583	84,935	420	-6,334,440	-5,098,844	-2,043,957	277,543	السلام
-9,348,655	-2,629,378	690,133	545,621	-4,556	-430,000	-43,300	0	9,353,211	3,059,378	-646,833	-545,621	بلدنا
256,316	-35,976	-64,016	-76,192	50,000	-1,500	-1,500	0	-306,316	37,476	65,516	76,192	الرعاية
0	0	0	0	0	0	0	0	0	0	0	0	السيئما
5,074,060	545,135	-161,024	57,153	-1,575,311	15,231	0	0	-3,498,749	-560,366	161,024	-57,153	وقود
-98,222	28,991	149,968	143,554	4,865	0	0	0	93,357	-28,991	-149,968	-143,554	بودام
1,095,407	905,563	573,576	477,167	-38,878	-7,068	-25,868	-10,000	-1,056,529	-898,495	-547,708	-467,167	المناعي
229,682	99,049	16,386	2,360	11	-1,381	0	0	-229,693	-97,668	-16,386	-2,360	الميرة
-163,546	-127,956	-173,988	-126,561	101,449	85,400	0	0	62,097	42,556	173,988	126,561	التحويلية
-395,267	-390,677	-146,933	-39,559	-349,900	-18,200	0	0	745,167	408,877	146,933	39,559	الإسمنت

30- Nov												اسم الشركة
الأجانب				دول مجلس التعاون				القطريين				
التغير لآخر 20 جلسة	التغير لآخر 10 جلسات	التغير لآخر 5 جلسات	التغير اليومي	التغير لآخر 20 جلسة	التغير لآخر 10 جلسات	التغير لآخر 5 جلسات	التغير اليومي	التغير لآخر 20 جلسة	التغير لآخر 10 جلسات	التغير لآخر 5 جلسات	التغير اليومي	
3,118,962	2,376,163	3,995,590	1,456,139	326,049	132,596	-41,630	-31,408	-3,445,011	-2,508,759	-3,953,960	-1,424,731	صناعات
731,303	762,259	866,729	1,027,795	21,139	-38,861	-2,250	-1,140	-752,442	-723,398	-864,479	-1,026,655	المستثمرين
-469,622	-1,876,568	-968,065	-280,476	0	0	0	0	469,622	1,876,568	968,065	280,476	كهرباء وماء
304,249	165,028	106,680	45,021	70,424	0	0	0	-374,673	-165,028	-106,680	-45,021	أعمال
10,541,668	8,517,008	2,749,358	1,292,877	46,014	-35,000	0	0	-10,587,682	-8,482,008	-2,749,358	-1,292,877	الخليج د
21,586,646	13,585,779	9,964,782	7,243,264	-199,983	-402,150	-302,150	-204,150	-21,386,663	-13,183,629	-9,662,632	-7,039,114	مسيعد
2,456,337	1,751,305	3,447,886	6,610,717	115,095	127,060	184,775	0	-2,571,432	-1,878,365	-3,632,661	-6,610,717	إستثمار
-17,579,446	-6,098,478	-487,635	2,812,206	455,647	1,778	-194,486	-866	17,032,325	6,096,700	488,586	-2,811,340	قاكمو
3,194,762	2,957,840	1,631,326	550,937	-346,664	0	0	0	-2,848,098	-2,957,840	-1,631,326	-550,937	قطرت
-197,778	-218,789	-8,170	0	139,877	139,877	27,182	0	57,901	78,912	-19,012	0	الدوحة ت
244,260	235,960	60,555	0	-302,896	-302,896	-26,136	0	58,636	66,936	-34,419	0	العامه ت
334,057	190,838	249,354	57,450	20,000	0	0	0	-354,057	-190,838	-249,354	-57,450	التكافى
28,165	50,089	51,089	-450	0	0	0	0	-28,165	-50,089	-51,089	450	الإسلامية ت
49,307	7,053	5,453	1,053	-2,250	-2,250	0	0	-47,057	-4,803	-5,453	-1,053	QLMI
1,921,045	2,531,800	2,226,880	1,573,198	0	0	0	0	-1,921,045	-2,531,800	-2,226,880	-1,573,198	المتحدة
9,325,762	7,238,444	4,969,969	4,135,499	-6,886	0	0	0	-9,318,876	-7,238,444	-4,969,969	-4,137,960	بيروة
-5,521,185	-3,390,684	-2,002,359	19,900	247,947	13,430	-203,341	10,000	5,273,238	3,377,254	2,205,700	-29,900	إزدان
84,597	2,692,762	2,732,190	87,989	-106,518	61,569	15,890	-19,080	21,921	-2,754,331	-2,748,080	-68,909	مز ايا
6,750,786	1,037,017	772,725	403,305	-2,894,834	51,404	4,794	-1,019	-3,854,247	-1,074,789	-763,887	-388,654	Ooredoo
2,534,031	1,209,193	801,002	460,704	294,178	-63,005	-63,005	2,000	-2,818,609	-1,136,588	-728,397	-453,104	فودافون
1,210,687	1,568,213	1,700,331	1,245,955	-1,260,773	0	0	0	50,086	-1,568,213	-1,700,331	-1,245,955	الملاحة
-1,740,534	-174,602	-113,969	-91,480	33,353	33,353	43,353	0	1,707,181	141,249	70,616	91,480	مخازن
3,505,587	-746,542	-222,653	411,775	-60,484	38,264	2,914	-736	-3,445,103	708,278	219,739	-411,039	نقلات

التداول حسب الجنسية للجلسة الماضية

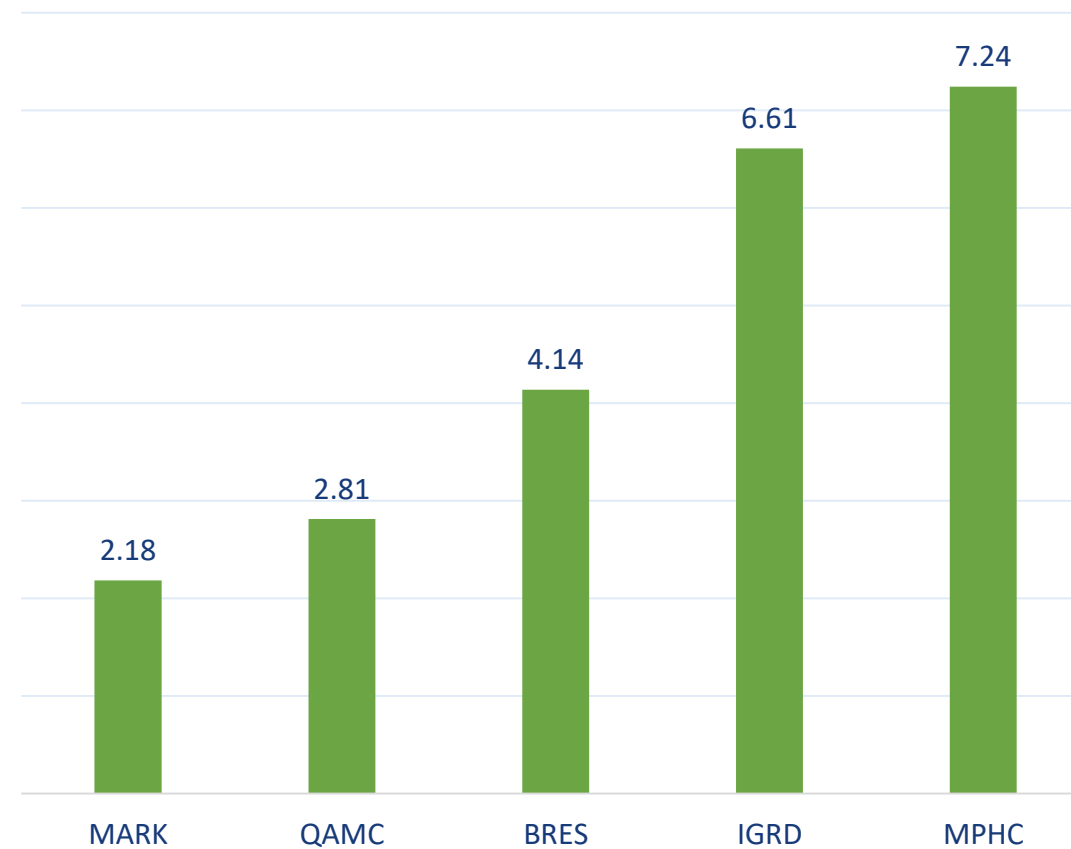
الجنسية	نسبة الشراء	نسبة البيع	الفرق
قطريون	12.65%	22.44%	-9.79%
خليجيون	1.28%	1.85%	-0.57%
عرب	2.50%	2.88%	-0.38%
أجانب	83.57%	72.83%	10.74%

أكثر 5 شركات بيعاً (بالصافي) من الأجنبى لآخر جلسة



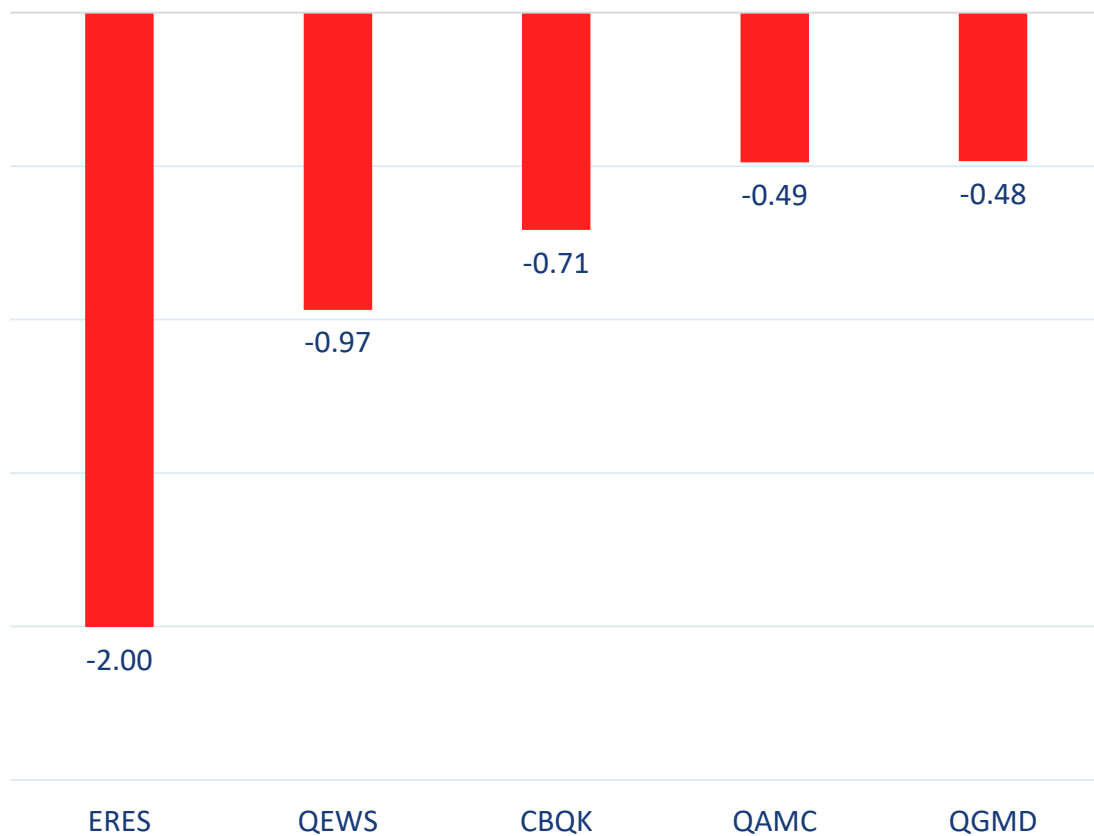
بالمليون سهم

أكثر 5 شركات شراءً (بالصافي) من الأجنبى لآخر جلسة



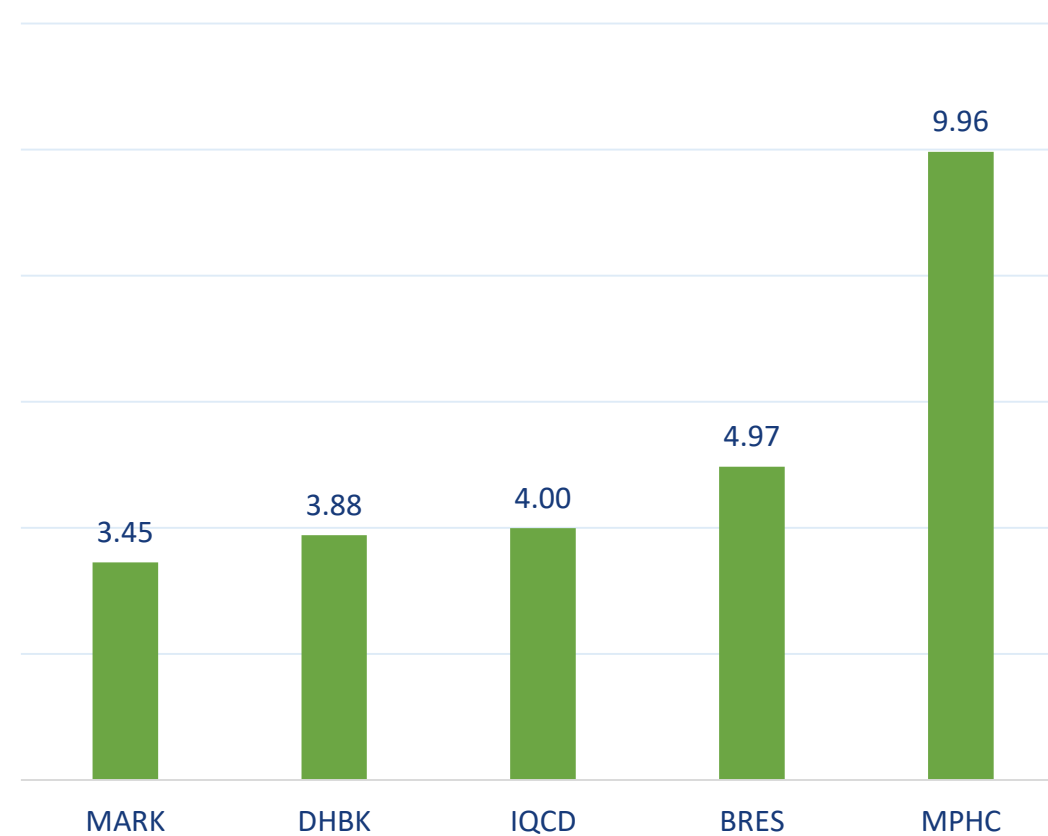
بالمليون سهم

أكثر 5 شركات بيعاً (بالصافي) من الأجنب لآخر 5 جلسات



بالمليون سهم

أكثر 5 شركات شراءً (بالصافي) من الأجنب لآخر 5 جلسات



بالمليون سهم

تعريفات

- الأرقام تمثل التغير بعدد الأسهم.
- التغير اليومي : صافي التغير بين جلستي تداول 30 و 29 نوفمبر .
- التغير لآخر 5 جلسات: مجموع صافي التغير اليومي لآخر 5 جلسات.
- التغير لآخر 10 جلسة: مجموع صافي التغير اليومي لآخر 10 جلسة.
- التغير لآخر 20 جلسة: مجموع صافي التغير اليومي لآخر 20 جلسة.

DISCLAIMER:

The information contained was obtained from various public sources believed to be reliable, but we do not guarantee its accuracy. Wasata Financial Securities makes no representations or warranties (express or implied) regarding the data and information provided and Wasata Financial Securities does not represent that the information content of this document is complete, or free from any error, not misleading, or fit for any particular purpose. This report document provides general information only. Neither the information nor any opinion expressed constitutes an offer or an invitation to make an offer, to buy or sell any securities or other investment products related to such securities or investments.

This report document contained is subject to change without prior notice. Wasata assumes no responsibility to update the information in this report document.



إعداد: دائرة المشورة بشأن الأوراق المالية


وساطة
WASATA
للأوراق المالية
FINANCIAL SECURITIES

+974 44498880

ramzi.qasmieh@Wasata.qa