



التقرير اليومي لصافي التغير في نسب الملكية

جلسة 11 ديسمبر 2022

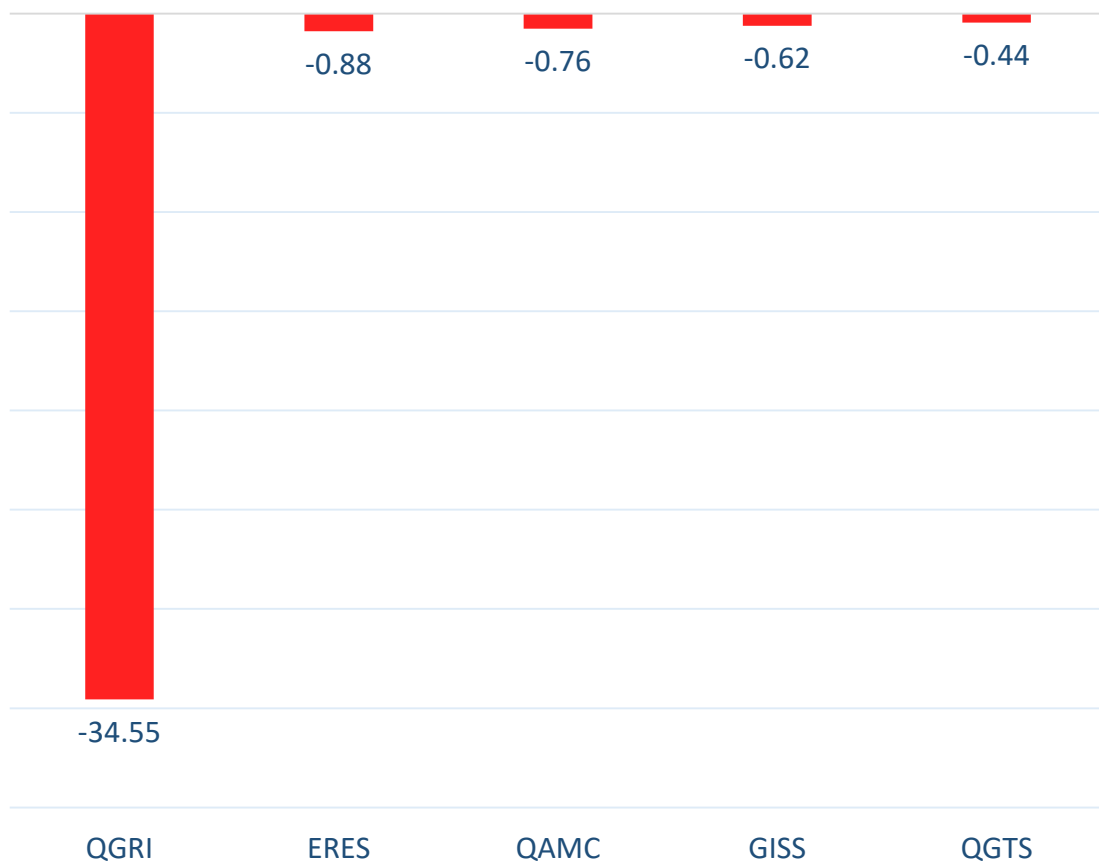
11-Dec												
الأجانب				دول مجلس التعاون				القطريين				اسم الشركة
التغير لآخر 20 جلسة	التغير لآخر 10 جلسات	التغير لآخر 5 جلسات	التغير اليومي	التغير لآخر 20 جلسة	التغير لآخر 10 جلسات	التغير لآخر 5 جلسات	التغير اليومي	التغير لآخر 20 جلسة	التغير لآخر 10 جلسات	التغير لآخر 5 جلسات	التغير اليومي	
-5,307,104	-5,417,012	-4,948,815	158,208	139,479	85,453	85,453	-8,000	5,167,625	5,331,559	4,863,362	-150,208	QNBK
-58,084	658,833	-82,320	-26,188	-437	-207	-250	-250	58,521	-658,626	82,570	26,438	المصرف
-2,115,723	-3,550,700	-2,528,567	189,630	-500	0	0	0	2,116,223	3,550,700	2,528,567	-189,630	التجاري
4,642,038	2,292,388	875,925	-132,078	-543,298	-142,582	-732,381	-675,076	-4,098,740	-2,149,806	-143,544	807,154	بنك الدوحة
-53,383	-22,727	-20,127	0	0	0	0	0	53,383	22,727	20,127	0	الأهلي
1,661,468	1,261,316	-37,466	216,807	19,000	9,000	9,000	0	-1,680,468	-1,270,316	28,466	-216,807	الدولي
8,659,397	6,683,710	1,681,625	391,333	-318,241	-175,200	-59,467	-14,212	-8,341,156	-6,508,510	-1,622,158	-377,121	الريان
-304,106	271,490	803,991	1,002,701	74,302	35,702	-13,845	0	229,804	-307,192	-790,146	-1,002,701	الأول
7,128,499	2,755,657	2,404,446	-243,777	265,194	109,242	213,278	93,350	-7,393,693	-2,864,899	-2,617,724	150,427	الإحارة
1,274,422	385,134	-112,863	352,820	849,452	464,932	5,883	0	-2,123,874	-850,066	106,980	-352,820	دلالة
-762,324	-175,291	-690,715	25,950	-145,807	-213,121	77,745	-5,300	908,131	388,412	612,970	-20,650	قطر وعمان
168,928	90,984	-18,964	-24,029	-5,200	0	0	0	-163,728	-90,984	18,964	24,029	إنماء
-6,135	-2,247	-8,095	-1,299	-170,453	-137,484	-80,721	-10,851	176,588	139,731	88,816	12,150	زاد
-542,595	-1,013,977	-523,118	67,523	-458	-121,311	-6,000	0	543,053	1,135,288	529,118	-67,523	الطبية
1,600,536	-2,806,915	-4,311,316	9,309	57,438	213,121	6,130	701	-1,657,974	2,593,794	4,305,186	-10,010	السلام
-4,044,157	820,347	132,003	30,159	-427,000	-7,000	36,000	0	4,471,157	-813,347	-168,003	-30,159	بلدنا
61,405	-246,074	-57,239	-44,138	49,827	-173	-173	0	-111,232	246,247	57,412	44,138	الرعاية
0	0	0	0	0	0	0	0	0	0	0	0	السينما
954,764	-31,675	484,537	217,522	15,468	237	37	0	-970,232	31,438	-484,574	-217,522	وقفود
305,931	337,536	30,960	-4,381	-1,135	-1,000	-1,000	0	-304,796	-336,536	-29,960	4,381	ودام
1,161,257	458,458	-27,168	-27,350	-51,243	-9,794	0	0	-1,110,014	-448,664	27,168	27,350	المناعي
118,162	8,867	-18,722	5,765	-2,706	-154	-134	0	-115,456	-8,713	18,856	-5,765	الميرة
-193,811	-235,229	-73,978	0	272,400	169,000	32,000	0	-78,589	66,229	41,978	0	التحويلية
-528,097	-293,682	-238,267	-4,168	-18,200	0	0	0	546,297	293,682	238,267	4,168	الإسمنت

11-Dec												
الأجانب				دول مجلس التعاون				القطريين				اسم الشركة
التغير لآخر 20 جلسة	التغير لآخر 10 جلسات	التغير لآخر 5 جلسات	التغير اليومي	التغير لآخر 20 جلسة	التغير لآخر 10 جلسات	التغير لآخر 5 جلسات	التغير اليومي	التغير لآخر 20 جلسة	التغير لآخر 10 جلسات	التغير لآخر 5 جلسات	التغير اليومي	
2,153,612	3,970,348	-470,975	94,164	208,888	-204,015	58,960	-556	-2,362,500	-3,766,333	412,015	-93,608	صناعات
146,988	147,391	-459,619	73,737	92,684	70,405	71,545	0	-239,672	-217,796	388,074	-73,737	المستثمرين
-2,518,148	-1,043,843	-148,647	12,657	0	0	0	0	2,518,148	1,043,843	148,647	-12,657	كهرباء وماء
405,743	338,669	160,816	-13,700	-646	-646	0	0	-405,097	-338,023	-160,816	13,700	أعمال
5,921,990	1,470,119	-5,268,704	-618,916	223,814	158,814	148,814	951	-6,145,804	-1,628,933	5,119,890	617,965	الخليج د
15,585,636	8,595,897	-624,095	21,692	-430,195	-232,195	-24,060	0	-15,155,441	-8,363,702	648,155	-21,692	مسيبيد
627,696	5,342,629	-1,795,515	149,706	-98,669	-199,534	-183,409	2,000	-529,027	-5,143,095	1,978,924	-151,706	إستثمار
-5,949,862	1,067,269	-1,418,395	-763,936	-2,893	94,378	-194,486	-6,261	5,861,281	-1,161,647	1,354,037	770,197	قامكو
3,390,555	1,034,634	587,102	592,140	-90,000	-90,000	-90,000	0	-3,300,555	-944,634	-497,102	-592,140	قطرت
-295,615	-86,262	-78,092	0	139,877	0	0	0	155,738	86,262	78,092	0	الدوحة ت
-34,150,431	-34,384,939	-34,534,260	-34,550,021	-748,040	-445,124	0	0	34,898,471	34,830,063	34,534,260	34,550,021	العامه ت
-7,785	-154,923	-60,805	-12,480	0	0	0	0	7,785	154,923	60,805	12,480	التكافلي
55,836	21,641	3,181	0	0	0	0	0	-55,836	-21,641	-3,181	0	الإسلامية ت
13,961	2,371	-2,591	0	-2,250	0	0	0	-11,711	-2,371	2,591	0	QLMI
2,481,137	1,186,514	-340,470	-48,156	30,000	30,000	0	0	-2,511,137	-1,216,514	340,470	48,156	المتحدة
7,810,376	3,813,582	-1,255,859	78,579	-200	-200	-200	0	-7,810,176	-3,813,382	1,256,059	-78,579	بروة
-7,915,568	-3,030,699	-1,044,289	-881,291	192,118	-121,238	197,341	261,636	7,723,450	3,151,937	846,948	619,655	إزدان
4,457,525	2,279,547	-1,726,137	193,661	251,097	121,519	55,003	-18,720	-4,708,622	-2,401,066	1,671,134	-174,941	مزايا
334,288	-374,772	-969,832	-315,635	41,272	-11,051	934	822	-389,326	385,823	968,898	314,813	Ooredoo
-2,465,629	-2,109,337	-2,126,601	-413,239	-87,418	-67,418	-4,353	-10,182	2,568,054	2,191,762	2,145,961	416,788	فودافون
2,095,651	3,335,326	1,007,286	-107,560	0	0	0	0	-2,095,651	-3,335,326	-1,007,286	107,560	الملاحه
-795,583	-598,343	-332,313	-11,196	33,353	43,353	0	0	762,230	554,990	332,313	11,196	مخازن
385,964	792,064	1,276,440	-443,778	15,533	-48,250	-61,469	-400	-401,497	-743,814	-1,214,971	444,178	نقلات

التداول حسب الجنسية للجلسة الماضية

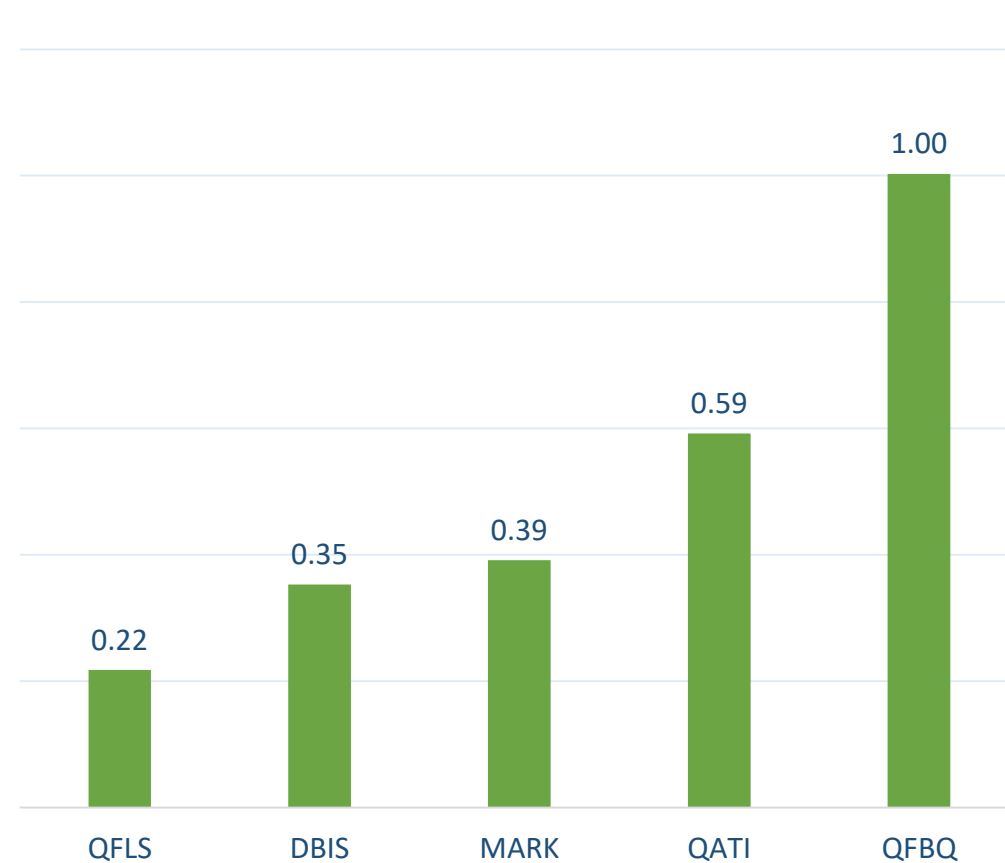
الفرق	نسبة البيع	نسبة الشراء	الجنسية
18.54%	55.04%	73.58%	قطريون
-0.29%	3.81%	3.51%	خليجيون
-0.78%	8.78%	8.00%	عرب
-17.46%	32.37%	14.90%	أجانب

أكثر 5 شركات بيعاً (بالصافي) من الأ جانب لآخر جلسة



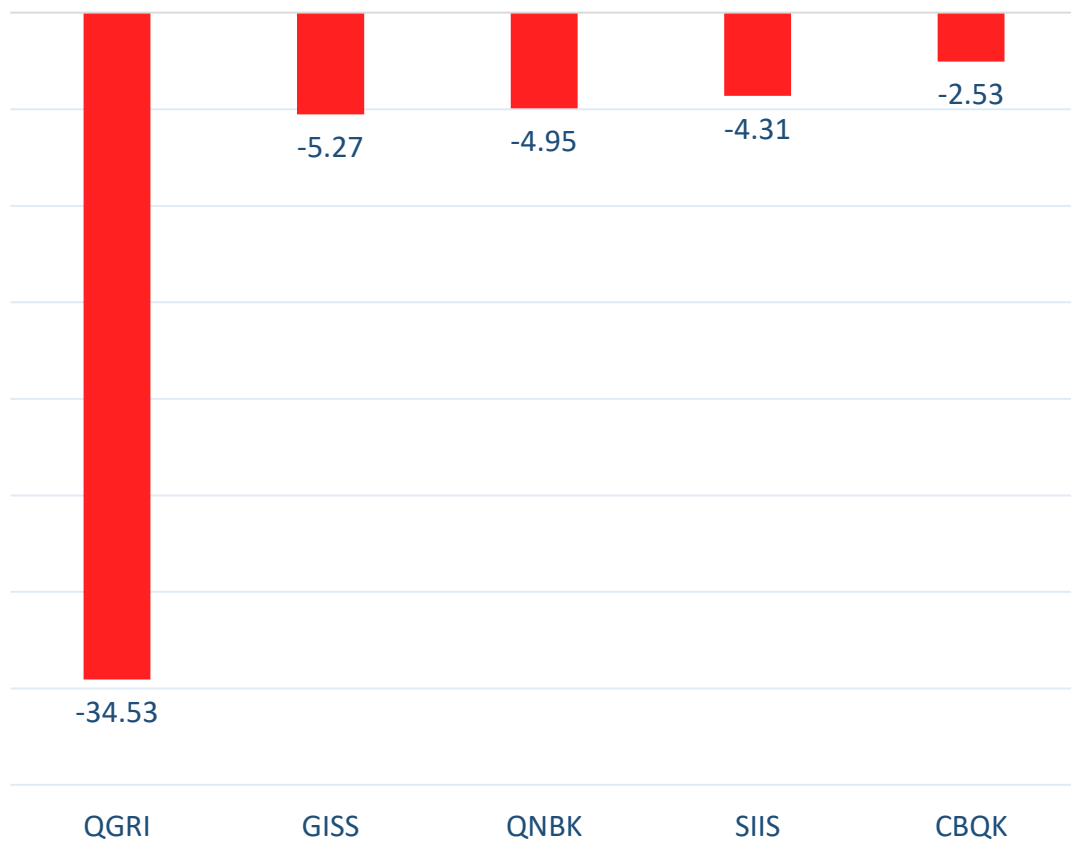
بالمليون سهم

أكثر 5 شركات شراءً (بالصافي) من الأ جانب لآخر جلسة



بالمليون سهم

أكثر 5 شركات بيعاً (بالصافي) من الأجنبى لآخر 5 جلسات



بالمليون سهم

أكثر 5 شركات شراءً (بالصافي) من الأجنبى لآخر 5 جلسات



بالمليون سهم

تعريفات

- الأرقام تمثل التغير بعدد الأسهم.
- التغير اليومي : صافي التغير بين جلستي تداول 11 و 8 ديسمبر .
- التغير لآخر 5 جلسات: مجموع صافي التغير اليومي لآخر 5 جلسات.
- التغير لآخر 10 جلسة: مجموع صافي التغير اليومي لآخر 10 جلسة.
- التغير لآخر 20 جلسة: مجموع صافي التغير اليومي لآخر 20 جلسة.

DISCLAIMER:

The information contained was obtained from various public sources believed to be reliable, but we do not guarantee its accuracy. Wasata Financial Securities makes no representations or warranties (express or implied) regarding the data and information provided and Wasata Financial Securities does not represent that the information content of this document is complete, or free from any error, not misleading, or fit for any particular purpose. This report document provides general information only. Neither the information nor any opinion expressed constitutes an offer or an invitation to make an offer, to buy or sell any securities or other investment products related to such securities or investments.

This report document contained is subject to change without prior notice. Wasata assumes no responsibility to update the information in this report document.



إعداد: دائرة المشورة بشأن الأوراق المالية


وساطة
WASATA
للأوراق المالية
FINANCIAL SECURITIES

+974 44498880

ramzi.qasmieh@Wasata.qa