



# التقرير اليومي لصافي التغير في نسب الملكية

جلسة 12 ديسمبر 2022

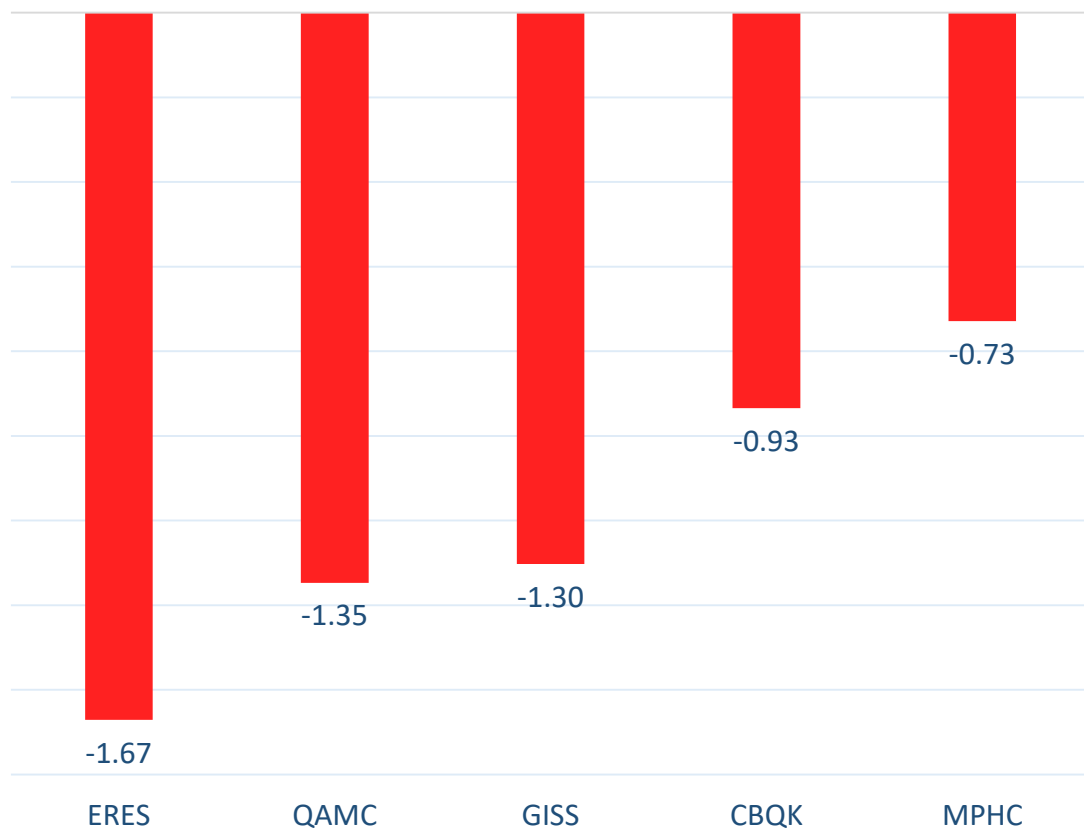
الأجانب				دول مجلس التعاون				القطريين				اسم الشركة
التغير لآخر 20 جلسة	التغير لآخر 10 جلسات	التغير لآخر 5 جلسات	التغير اليومي	التغير لآخر 20 جلسة	التغير لآخر 10 جلسات	التغير لآخر 5 جلسات	التغير اليومي	التغير لآخر 20 جلسة	التغير لآخر 10 جلسات	التغير لآخر 5 جلسات	التغير اليومي	
-5,306,116	-5,654,700	-5,270,878	-295,701	129,116	75,080	75,080	-10,373	5,177,000	5,579,620	5,195,798	306,074	QNBK
-744,133	711,017	-608,933	-436,040	-437	-250	-250	0	744,570	-710,767	609,183	436,040	المصرف
-3,420,177	-3,914,216	-2,899,861	-934,374	-500	0	0	0	3,420,677	3,914,216	2,899,861	934,374	التجاري
4,694,441	2,491,739	875,634	-85,795	-705,697	-217,923	-1,376,511	-71,115	-3,988,744	-2,273,816	500,877	156,910	بنك الدوحة
-53,383	-22,727	-20,000	0	0	0	0	0	53,383	22,727	20,000	0	الأملي
2,186,817	2,204,937	-23,938	311,619	19,180	9,180	9,180	180	-2,205,997	-2,214,117	14,758	-311,799	الدولي
7,641,023	6,614,111	79,051	-679,904	-340,226	-203,962	-52,550	-11,085	-7,300,797	-6,410,149	-26,501	690,989	الريان
-44,804	374,157	1,046,008	194,977	180,991	183,546	92,844	106,689	-136,187	-557,703	-1,138,852	-301,666	الأول
7,974,319	5,821,130	3,713,915	2,652,809	326,869	146,779	281,037	61,575	-8,301,188	-5,967,909	-3,994,952	-2,714,384	الإجارة
1,181,802	510,915	186,655	59,780	988,278	558,234	146,740	146,740	-2,170,080	-1,069,149	-333,395	-206,520	بدلالة
-868,352	-401,764	-436,932	-124,073	-139,807	-213,121	77,745	0	1,008,159	614,885	359,187	124,073	قطر وعمان
55,227	123,446	20,981	-113,605	-17,200	-12,000	-12,000	-12,000	-38,027	-111,446	-8,981	125,605	إنماء
-6,744	-6,554	-4,328	0	-170,453	-104,974	-80,721	0	177,197	111,528	85,049	0	زاد
-590,253	-1,464,918	-302,940	14,715	-49,368	-91,446	0	0	639,621	1,556,364	302,940	-14,715	الطبية
1,398,131	-3,044,523	-5,381,532	6,346	-242,305	42,293	-125,763	-143,382	-1,155,826	3,002,230	5,507,295	137,036	السلام
-3,131,688	606,532	122,254	-44,567	-437,000	-7,000	36,000	0	3,568,688	-599,532	-158,254	44,567	بلدنا
51,001	-239,565	-50,642	6,597	49,827	-173	-173	0	-100,828	239,738	50,815	-6,597	الرعاية
0	0	0	0	0	0	0	0	0	0	0	0	السيتما
1,492,753	686,475	920,113	356,840	15,468	237	37	0	-1,508,221	-686,712	-920,150	-356,840	بوقود
163,255	275,411	-30,516	-69,110	-1,000	-1,000	-1,000	0	-162,255	-274,411	31,516	69,110	بودام
1,389,713	718,054	313,903	262,874	-59,801	-19,026	-7,041	-7,041	-1,329,912	-699,028	-306,862	-255,833	المناعي
101,608	9,684	-27,252	-3,576	-2,706	-154	-134	0	-98,902	-9,530	27,386	3,576	الميرة
-214,041	-171,957	-13,487	-9,552	292,400	189,000	42,000	20,000	-78,359	-17,043	-28,513	-10,448	التحويلية
-547,716	-300,197	-224,271	-14,623	-18,200	0	0	0	565,916	300,197	224,271	14,623	الإسمنت

12-Dec												اسم الشركة
الأجانب				دول مجلس التعاون				القطريين				
التغير لآخر 20 جلسة	التغير لآخر 10 جلسات	التغير لآخر 5 جلسات	التغير اليومي	التغير لآخر 20 جلسة	التغير لآخر 10 جلسات	التغير لآخر 5 جلسات	التغير اليومي	التغير لآخر 20 جلسة	التغير لآخر 10 جلسات	التغير لآخر 5 جلسات	التغير اليومي	
2,368,444	3,041,972	369,302	133,856	168,624	-244,028	8,859	-40,013	-2,537,068	-2,797,944	-378,161	-93,843	صناعات
394,273	441,279	-161,453	247,998	52,684	70,405	71,545	0	-446,957	-511,684	89,908	-247,998	المستثمرين
-2,210,070	-559,344	324,280	200,940	0	0	0	0	2,210,070	559,344	-324,280	-200,940	كهرباء وماء
479,035	317,009	32,224	15,753	-646	-646	0	0	-478,389	-316,363	-32,224	-15,753	أعمال
4,021,945	-1,313,056	-6,369,868	-1,302,714	117,664	152,664	142,664	-6,150	-4,139,609	1,160,392	6,227,204	1,308,864	الخليج د
14,108,657	7,114,326	-700,366	-728,458	-430,195	-232,195	-24,060	0	-13,678,462	-6,882,131	724,426	728,458	مسعيد
188,523	5,264,658	-1,447,321	-351,304	-157,719	-215,408	-216,409	-20,000	-30,804	-5,049,250	1,663,730	371,304	استثمار
-7,594,886	1,291,035	-3,519,130	-1,347,266	46,307	91,726	-194,486	-800	7,548,579	-1,382,761	3,461,482	1,348,066	قامكو
3,909,223	1,459,470	992,798	424,736	-90,000	-90,000	-90,000	0	-3,819,223	-1,369,470	-902,798	-424,736	قطرت
-292,531	-81,592	-78,092	0	139,877	0	0	0	152,654	81,592	78,092	0	الدوحة ت
-34,130,431	-34,364,919	-34,514,260	20,000	-748,040	-445,144	0	0	34,878,471	34,810,063	34,514,260	-20,000	العامات
-46,744	-356,982	-31,014	14,148	0	0	0	0	46,744	356,982	31,014	-14,148	التكافلي
55,836	11,540	4,799	0	0	0	0	0	-55,836	-11,540	-4,799	0	الإسلامية ت
30,600	23,050	17,548	19,639	-2,250	0	0	0	-28,350	-23,050	-17,548	-19,639	QLMI
2,554,065	2,060,048	-124,440	96,649	30,000	30,000	0	0	-2,584,065	-2,090,048	124,440	-96,649	المتحدة
7,594,405	4,461,663	-963,534	677,043	-200	-200	-200	0	-7,594,205	-4,461,463	963,734	-677,043	بيروة
-9,488,388	-4,705,785	-2,550,146	-1,671,083	180,002	-109,538	245,990	-8,000	9,308,386	4,815,323	2,304,156	1,679,083	إزدان
4,339,383	1,730,839	-1,292,205	-270,316	252,597	117,719	54,061	-3,800	-4,591,980	-1,848,558	1,238,144	274,116	مزايا
-418,918	-860,381	-683,185	-624,739	41,372	-11,051	-8,944	0	366,280	871,432	692,129	624,739	Ooredoo
-2,672,540	-2,033,048	-1,862,762	-22,710	-77,918	21,474	-7,853	-500	2,759,036	2,020,152	1,879,193	16,781	فودافون
3,133,472	3,554,109	1,355,275	473,127	0	0	0	0	-3,133,472	-3,554,109	-1,355,275	-473,127	الملاحة
-720,976	-607,189	-317,194	-5,162	33,353	0	0	0	687,623	607,189	317,194	5,162	مخازن
439,955	1,695,433	964,673	236,485	18,942	-55,000	-1,500	-1,100	-458,897	-1,640,433	-963,173	-235,385	نقلات

## التداول حسب الجنسية للجلسة الماضية

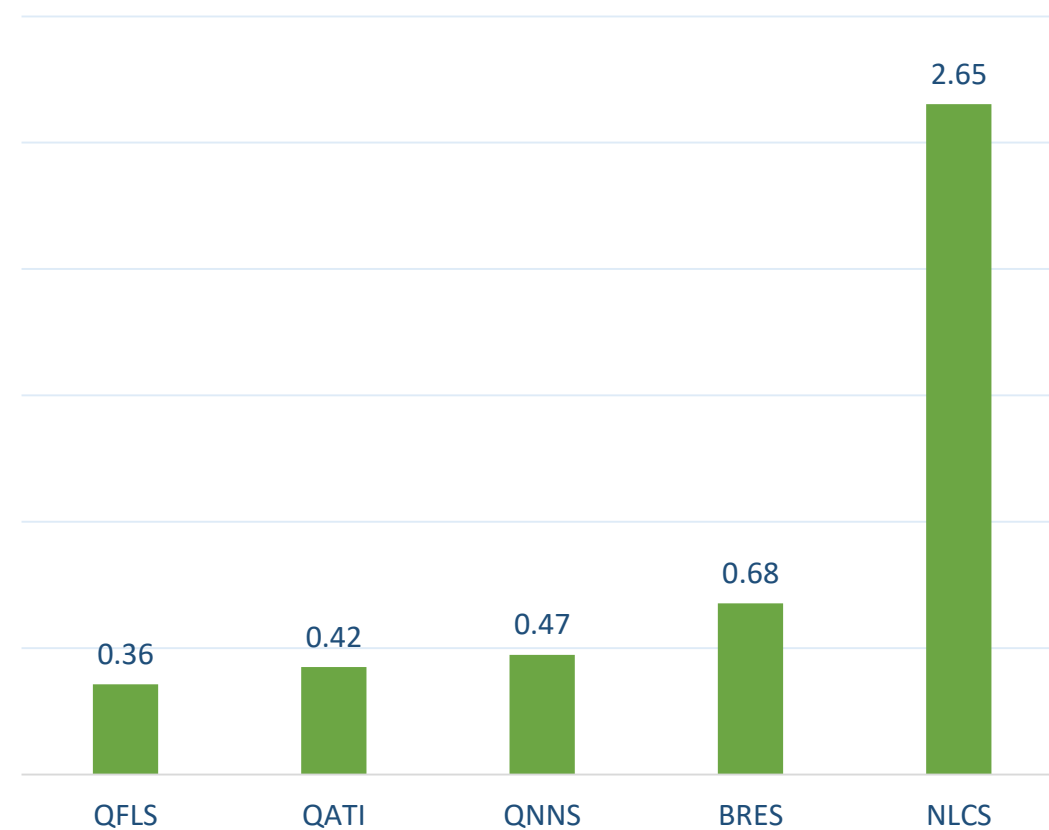
الفرق	نسبة البيع	نسبة الشراء	الجنسية
2.12%	51.25%	53.37%	قطريون
-5.59%	6.85%	1.27%	خليجيون
0.32%	9.03%	9.35%	عرب
3.14%	32.87%	36.01%	أجانب

أكثر 5 شركات بيعاً (بالصافي) من الأجانب لآخر جلسة



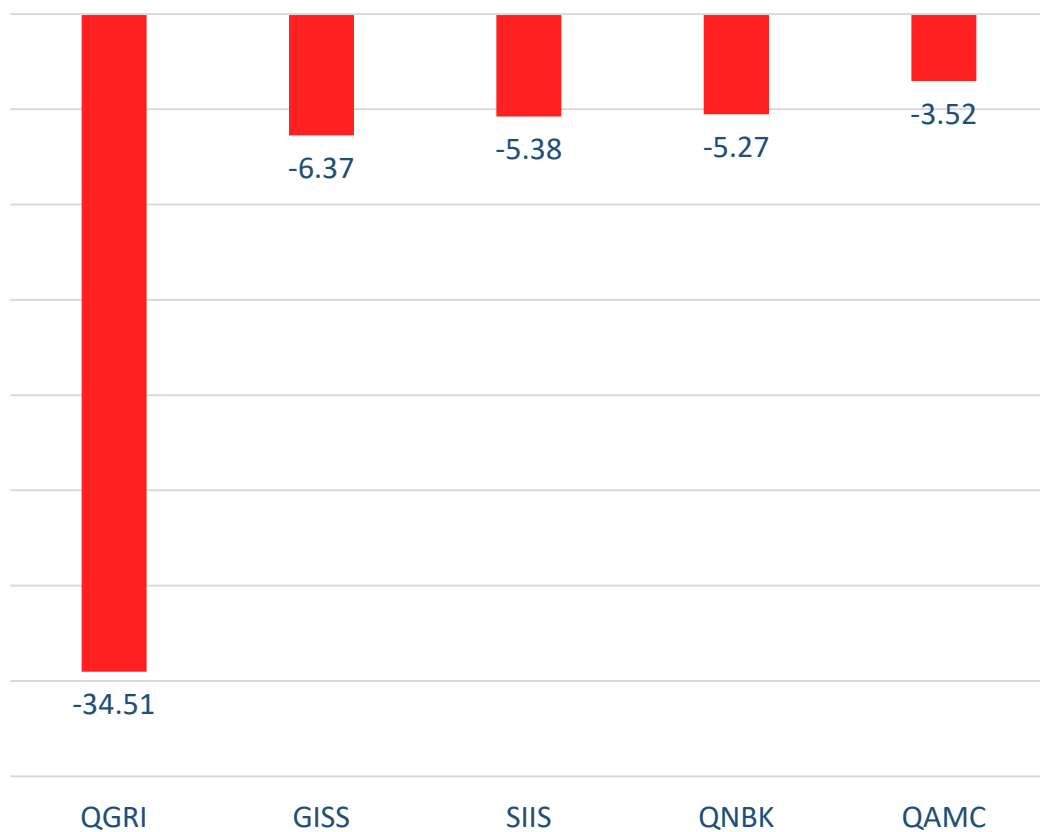
بالمليون سهم

أكثر 5 شركات شراءً (بالصافي) من الأجانب لآخر جلسة



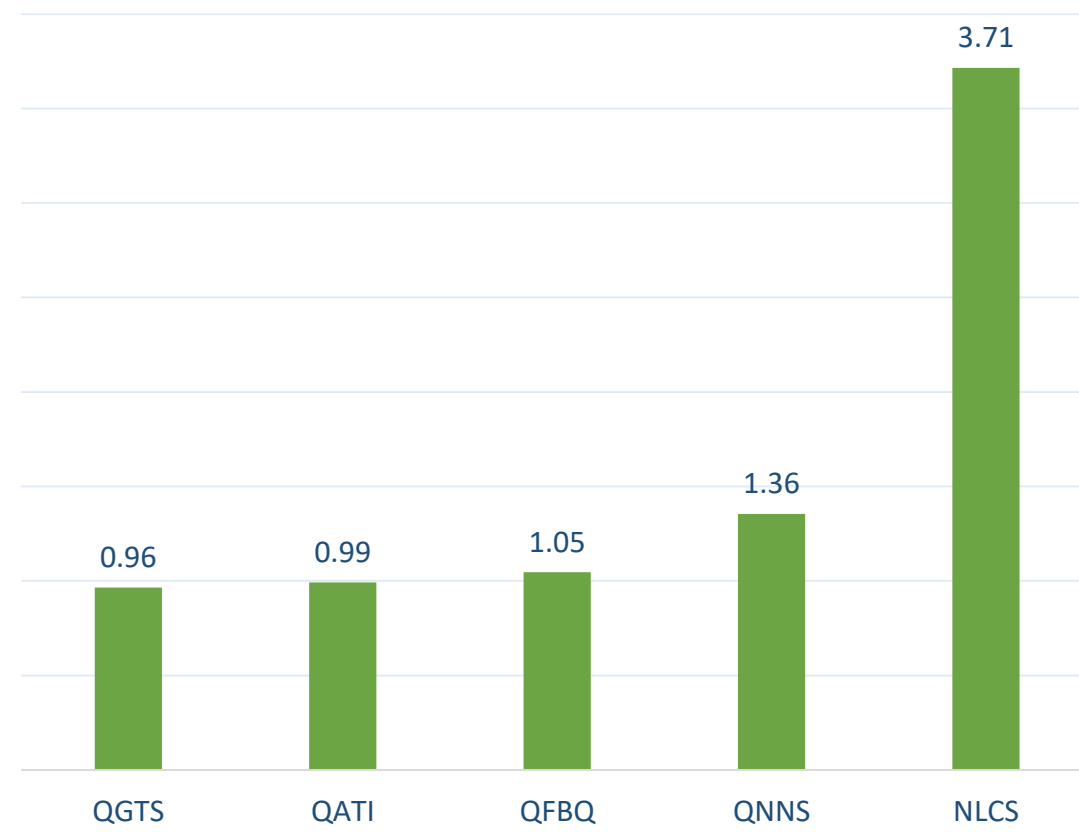
بالمليون سهم

أكثر 5 شركات بيعاً (بالصافي) من الأجانِب لآخر 5 جلسات



بالمليون سهم

أكثر 5 شركات شراءً (بالصافي) من الأجانِب لآخر 5 جلسات



بالمليون سهم

## تعريفات

- الأرقام تمثل التغير بعدد الأسهم.
- التغير اليومي : صافي التغير بين جلستي تداول 12 و 11 ديسمبر .
- التغير لآخر 5 جلسات: مجموع صافي التغير اليومي لآخر 5 جلسات.
- التغير لآخر 10 جلسة: مجموع صافي التغير اليومي لآخر 10 جلسة.
- التغير لآخر 20 جلسة: مجموع صافي التغير اليومي لآخر 20 جلسة.

### **DISCLAIMER:**

The information contained was obtained from various public sources believed to be reliable, but we do not guarantee its accuracy. Wasata Financial Securities makes no representations or warranties (express or implied) regarding the data and information provided and Wasata Financial Securities does not represent that the information content of this document is complete, or free from any error, not misleading, or fit for any particular purpose. This report document provides general information only. Neither the information nor any opinion expressed constitutes an offer or an invitation to make an offer, to buy or sell any securities or other investment products related to such securities or investments.

This report document contained is subject to change without prior notice. Wasata assumes no responsibility to update the information in this report document.



إعداد: دائرة المشورة بشأن الأوراق المالية

  
وساطة  
WASATA  
للأوراق المالية  
FINANCIAL SECURITIES

+974 44498880

[ramzi.qasmieh@Wasata.qa](mailto:ramzi.qasmieh@Wasata.qa)