



# التقرير اليومي لصافي التغير في نسب الملكية

جلسة 13 ديسمبر 2022

13-Dec												اسم الشركة
الأجانب				دول مجلس التعاون				القطريين				
التغير لآخر 20 جلسة	التغير لآخر 10 جلسات	التغير لآخر 5 جلسات	التغير اليومي	التغير لآخر 20 جلسة	التغير لآخر 10 جلسات	التغير لآخر 5 جلسات	التغير اليومي	التغير لآخر 20 جلسة	التغير لآخر 10 جلسات	التغير لآخر 5 جلسات	التغير اليومي	
7,920,439	7,490,349	9,993,987	13,279,598	179,116	125,080	-14,023	50,000	-8,099,555	-7,615,429	-9,979,964	-13,329,598	QNBK
-1,640,425	-292,744	-1,357,940	-849,535	-437	-250	-250	0	1,640,862	292,994	1,358,190	849,535	المصرف
-5,470,597	-5,782,214	-3,376,281	-1,843,456	-500	0	0	0	5,471,097	5,782,214	3,376,281	1,843,456	التجاري
4,392,280	536,091	954,126	-458,936	-725,697	-422,691	-1,361,254	0	-3,666,583	-113,400	407,128	458,936	بنك الدوحة
-53,383	-22,727	-20,000	0	0	0	0	0	53,383	22,727	20,000	0	الأهلي
3,013,472	2,753,128	584,203	648,507	19,180	9,180	180	0	-3,032,652	-2,762,308	-584,383	-648,507	الدولي
7,847,152	5,122,073	-1,104,351	187,481	-313,967	-157,715	-68,354	654	-7,533,185	-4,964,358	1,172,705	-188,135	الريان
-98,649	-119,522	903,820	-149,133	180,991	183,546	92,844	0	-82,342	-64,024	-996,664	149,133	الأول
10,824,612	6,727,133	4,726,268	1,570,620	350,872	146,779	281,037	0	-11,175,484	-6,873,912	-5,007,305	-1,570,620	الإجارة
983,760	71,951	221,496	-174,913	1,076,344	550,570	181,950	35,210	-2,060,104	-622,521	-403,446	139,703	دلالة
-884,041	-853,074	-146,219	-102,857	-139,807	-207,121	-5,300	0	1,023,848	1,060,195	151,519	102,857	قطر وعمان
-88,586	-73,898	-137,977	-39,704	-17,200	-12,000	-12,000	0	105,786	85,898	149,977	39,704	إنماء
-8,346	-9,054	-5,205	0	-170,453	-92,847	-80,721	0	178,799	101,901	85,926	0	زاد
202,081	-425,904	390,522	77,268	-121,244	-91,446	0	0	-80,837	517,350	-390,522	-77,268	الطيبة
1,247,418	-2,539,886	-2,663,228	466,876	-122,987	147,393	-4,841	120,922	-1,124,431	2,392,493	2,668,069	-587,798	السلام
-2,825,628	857,144	324,243	174,669	-437,000	-7,000	0	0	3,262,628	-850,144	-324,243	-174,669	يلدنا
14,942	-239,472	-40,060	-198	49,827	-173	-173	0	-64,769	239,645	40,233	198	الرعاية
0	0	0	0	0	0	0	0	0	0	0	0	السينما
1,545,933	897,440	928,643	89,680	15,468	237	-300	0	-1,561,401	-897,677	-928,343	-89,680	وقود
92,408	208,762	-71,732	-49,542	-1,000	-1,000	-1,000	0	-91,408	-207,762	72,732	49,542	بودام
1,202,934	718,229	219,334	-5,106	-8,195	-12,485	-500	6,541	-1,194,739	-705,744	-218,834	-1,435	المناعي
89,892	-12,718	-14,795	-630	-2,706	-154	-134	0	-87,186	12,872	14,929	630	الميرة
-208,121	-196,726	-25,245	-12,758	274,400	189,000	42,000	0	-66,279	7,726	-16,755	12,758	التحويلية
-553,898	-203,864	-73,796	-6,897	-18,200	0	0	0	572,098	203,864	73,796	6,897	الإسمنت

13-Dec												اسم الشركة
الأجانب				دول مجلس التعاون				القطريين				
التغير لآخر 20 جلسة	التغير لآخر 10 جلسات	التغير لآخر 5 جلسات	التغير اليومي	التغير لآخر 20 جلسة	التغير لآخر 10 جلسات	التغير لآخر 5 جلسات	التغير اليومي	التغير لآخر 20 جلسة	التغير لآخر 10 جلسات	التغير لآخر 5 جلسات	التغير اليومي	
2,800,144	2,393,535	203,913	153,306	192,348	-92,656	31,450	23,874	-2,992,492	-2,300,879	-235,363	-177,180	صناعات
84,939	444,698	630,922	210	32,684	70,405	21,545	0	-117,623	-515,103	-652,467	-210	المستثمرين
-1,983,217	-340,848	414,444	48,930	0	0	0	0	1,983,217	340,848	-414,444	-48,930	كهرباء وماء
378,520	259,503	-22,731	-53,996	-646	-646	0	0	-377,874	-258,857	22,731	53,996	أعمال
1,865,433	-4,856,713	-6,958,600	-2,271,479	107,664	142,664	-63,865	-10,000	-1,973,097	4,714,049	7,022,465	2,281,479	الخليج د
13,291,335	5,862,640	-650,224	-332,575	-430,195	-232,195	-24,060	0	-12,861,140	-5,630,445	674,284	332,575	مسعيد
304,390	5,417,171	-1,213,759	98,833	-164,686	-218,128	-15,382	-8,470	-139,704	-5,199,043	1,229,141	-90,363	استثمار
-8,857,383	224,635	-2,165,500	-606,675	36,807	84,163	-194,486	-9,500	8,820,576	-308,798	2,161,509	616,175	قامكو
5,958,249	3,567,782	3,120,127	2,096,840	-90,000	-90,000	-90,000	0	-5,868,249	-3,477,782	-3,030,127	-2,096,840	قطرت
-296,881	-78,092	-4,670	0	139,877	0	0	0	157,004	78,092	4,670	0	الدوحة ت
-34,120,590	-34,356,550	-34,505,891	8,369	-748,040	-445,144	0	0	34,868,630	34,801,694	34,505,891	-8,369	العامات ت
111,733	-84,533	201,113	213,180	0	0	0	0	-111,733	84,533	-201,113	-213,180	التكافلي
49,855	-684	3,284	-1,515	0	0	0	0	-49,855	684	-3,284	1,515	الإسلامية ت
31,900	24,650	18,848	1,300	-2,250	0	0	0	-29,650	-24,650	-18,848	-1,300	QLMI
2,317,789	1,534,944	125,625	-40,911	30,000	30,000	0	0	-2,347,789	-1,564,944	-125,625	40,911	المتحدة
7,254,237	4,150,513	-29,605	68,986	-200	-200	-200	0	-7,254,037	-4,152,774	29,805	-68,986	بروة
-9,118,168	-4,883,169	-2,749,286	-144,925	188,602	185,172	257,941	8,600	8,929,566	4,697,997	2,491,345	136,325	إزدان
4,798,155	2,199,592	308,404	1,064,115	-138,097	-218,746	-472,693	-350,636	-4,660,058	-1,980,846	164,289	-713,479	مز ايا
-850,684	-1,402,324	-617,484	-340,417	41,372	-11,051	-8,944	0	809,312	1,413,375	626,428	340,417	Ooredoo
-2,428,618	-2,675,002	-1,116,077	-332,968	-77,918	-2,913	-14,853	0	2,529,480	2,700,859	1,153,874	347,334	فودافون
3,228,006	2,935,474	1,312,610	-13,385	0	0	0	0	-3,228,006	-2,935,474	-1,312,610	13,385	الملاحة
-679,772	-588,323	-91,595	19,676	33,353	0	0	0	646,419	588,323	91,595	-19,676	مخازن
659,515	1,926,675	788,880	59,424	38,592	-55,000	-1,500	0	-698,107	-1,871,675	-787,380	-59,424	نقلات

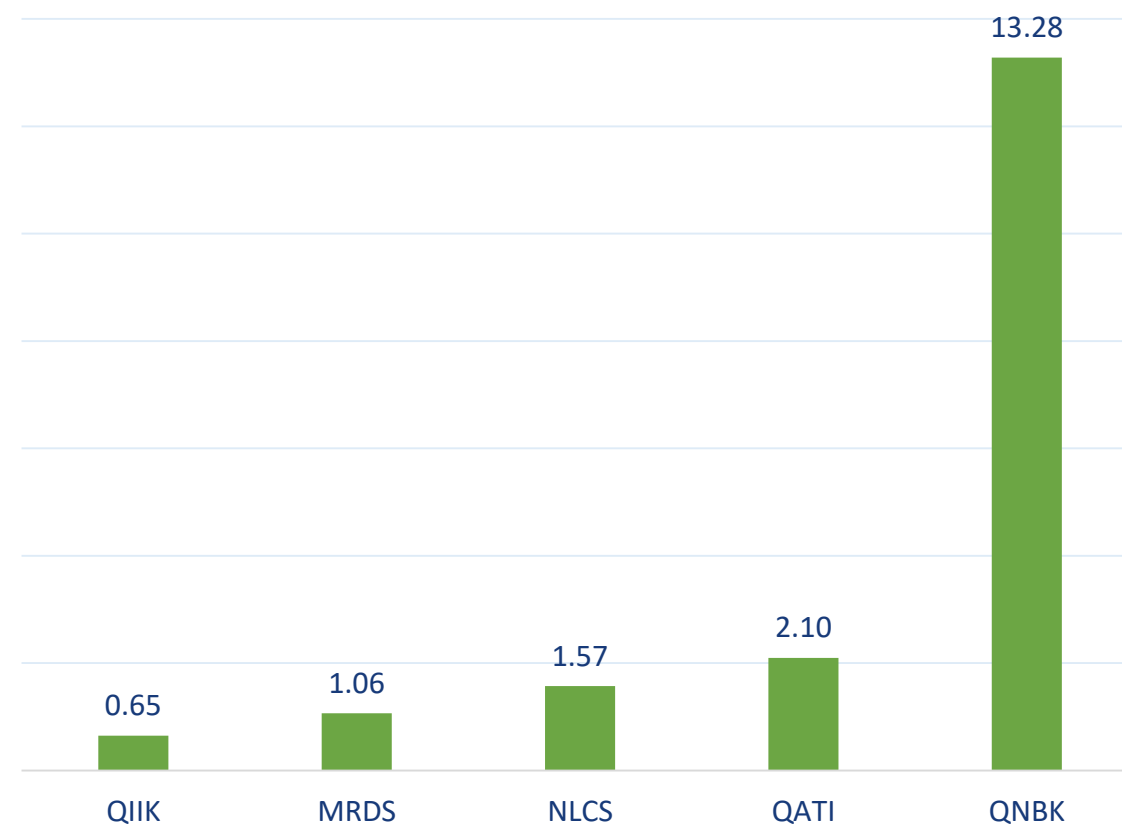
## التداول حسب الجنسية للجلسة الماضية

الجنسية	نسبة الشراء	نسبة البيع	الفرق
قطريون	57.43%	50.55%	6.88%
خليجيون	3.44%	6.99%	-3.55%
عرب	8.62%	6.27%	2.36%
أجانب	30.51%	36.20%	-5.69%

أكثر 5 شركات بيعاً (بالصافي) من الأجنبى لآخر جلسة



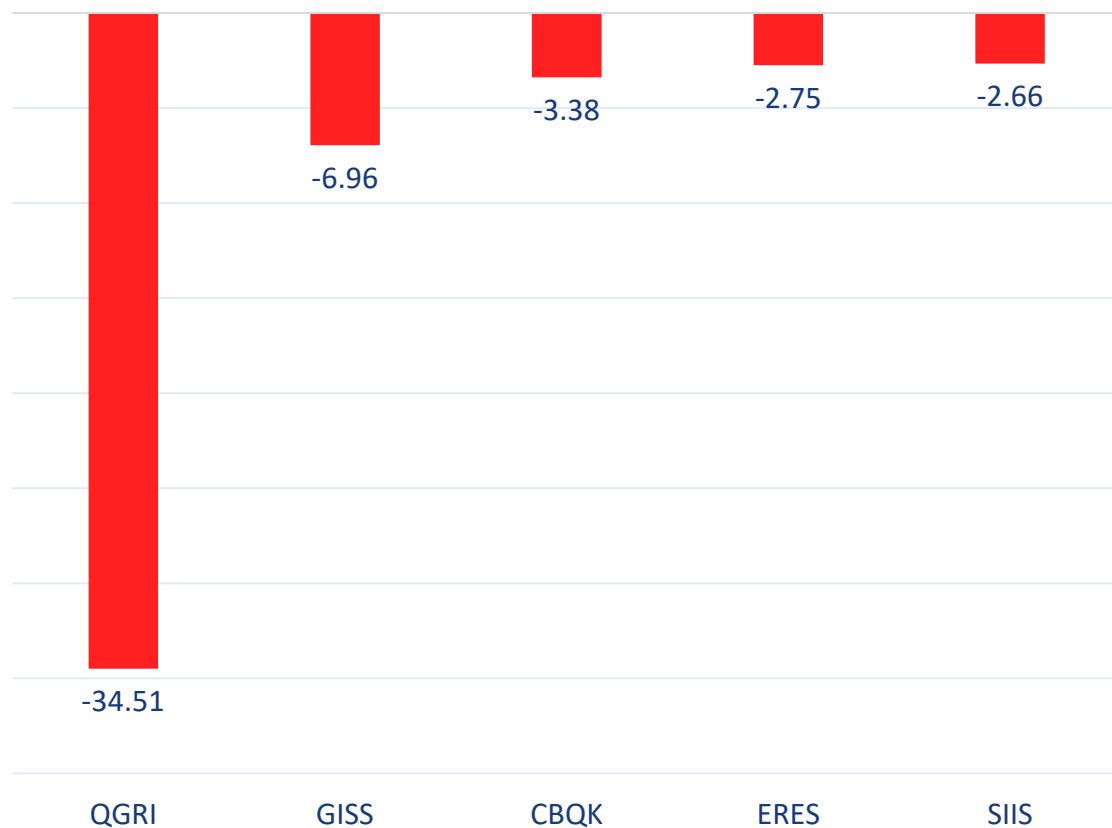
أكثر 5 شركات شراءً (بالصافي) من الأجنبى لآخر جلسة



بالمليون سهم

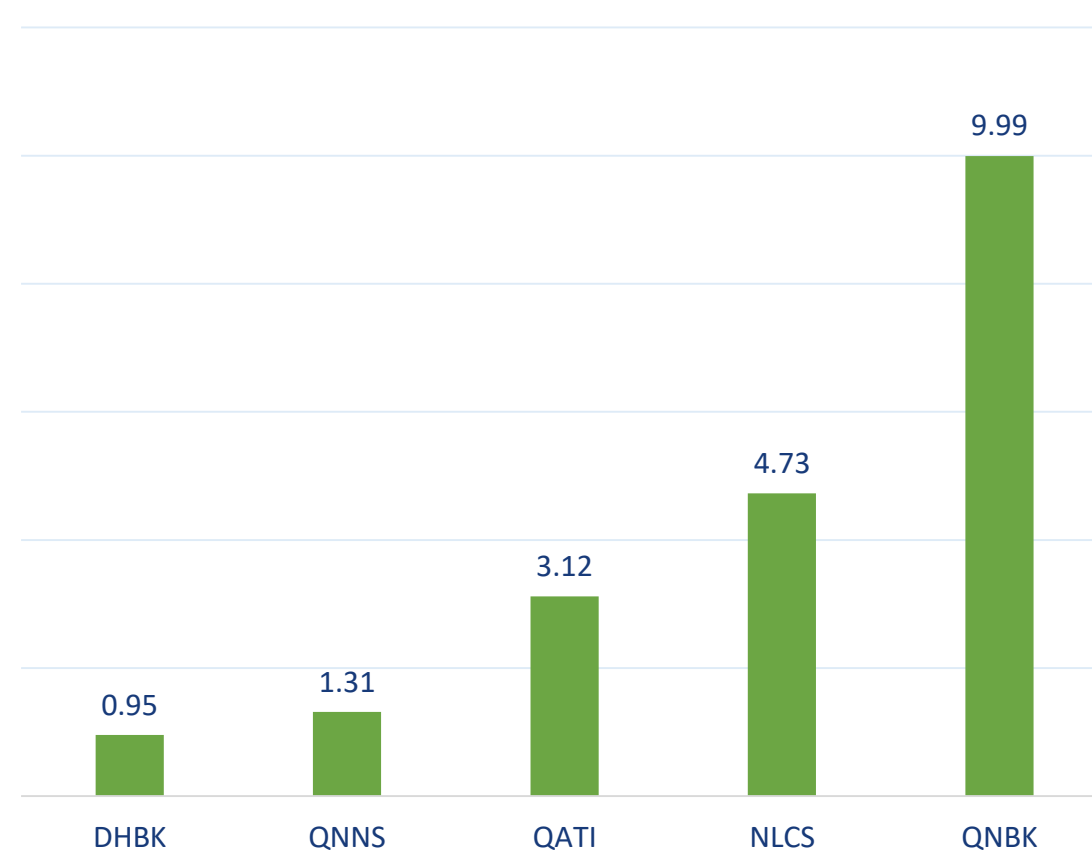
بالمليون سهم

أكثر 5 شركات بيعاً (بالصافي) من الأجانب لآخر 5 جلسات



بالمليون سهم

أكثر 5 شركات شراءً (بالصافي) من الأجانب لآخر 5 جلسات



بالمليون سهم

## تعريفات

- الأرقام تمثل التغير بعدد الأسهم.
- التغير اليومي : صافي التغير بين جلستي تداول 13 و 12 ديسمبر .
- التغير لآخر 5 جلسات: مجموع صافي التغير اليومي لآخر 5 جلسات.
- التغير لآخر 10 جلسة: مجموع صافي التغير اليومي لآخر 10 جلسة.
- التغير لآخر 20 جلسة: مجموع صافي التغير اليومي لآخر 20 جلسة.

### **DISCLAIMER:**

The information contained was obtained from various public sources believed to be reliable, but we do not guarantee its accuracy. Wasata Financial Securities makes no representations or warranties (express or implied) regarding the data and information provided and Wasata Financial Securities does not represent that the information content of this document is complete, or free from any error, not misleading, or fit for any particular purpose. This report document provides general information only. Neither the information nor any opinion expressed constitutes an offer or an invitation to make an offer, to buy or sell any securities or other investment products related to such securities or investments.

This report document contained is subject to change without prior notice. Wasata assumes no responsibility to update the information in this report document.



إعداد: دائرة المشورة بشأن الأوراق المالية

  
وساطة  
WASATA  
للأوراق المالية  
FINANCIAL SECURITIES

+974 44498880

ramzi.qasmieh@Wasata.qa