



# التقرير اليومي لصافي التغير في نسب الملكية

جلسة 14 ديسمبر 2022

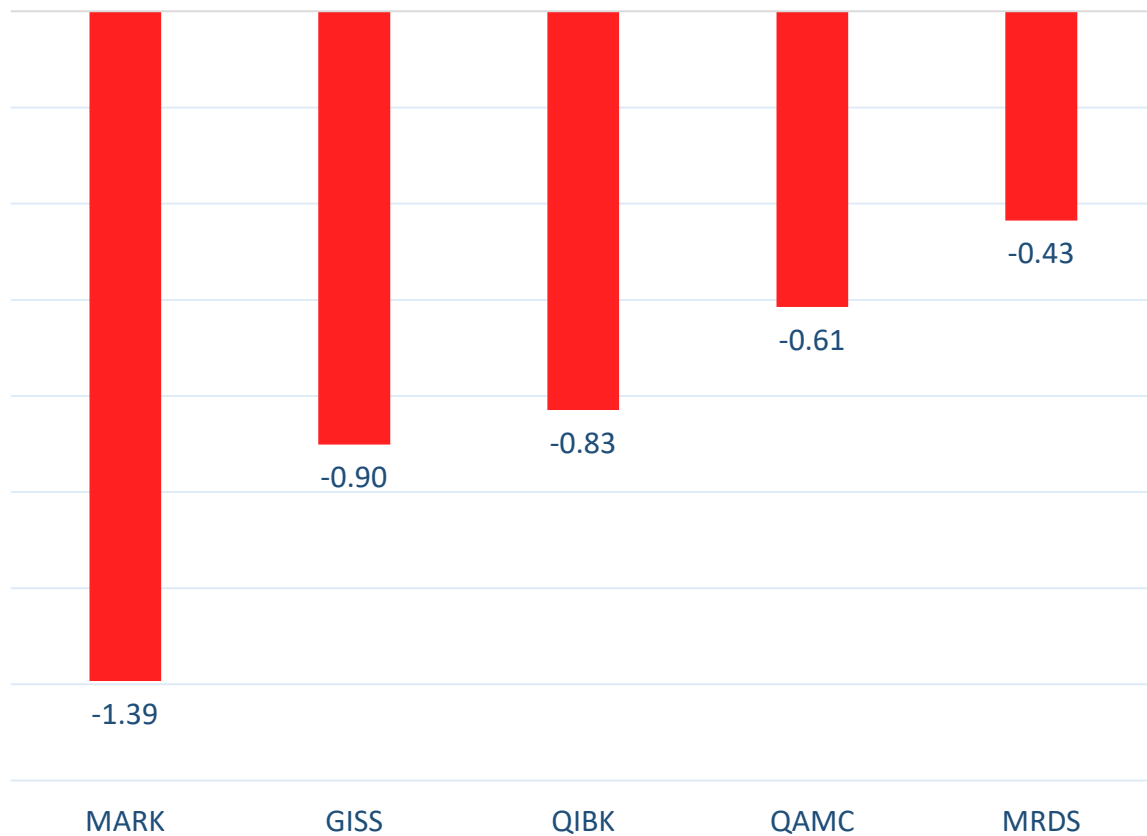
14-Dec												
الأجانب				دول مجلس التعاون				القطريين				اسم الشركة
التغير لآخر 20 جلسة	التغير لآخر 10 جلسات	التغير لآخر 5 جلسات	التغير اليومي	التغير لآخر 20 جلسة	التغير لآخر 10 جلسات	التغير لآخر 5 جلسات	التغير اليومي	التغير لآخر 20 جلسة	التغير لآخر 10 جلسات	التغير لآخر 5 جلسات	التغير اليومي	
8,290,774	7,015,398	12,595,951	-212,669	190,018	135,982	-3,121	10,902	-8,480,792	-7,151,380	-12,592,830	201,767	QNBK
-2,358,550	-1,990,835	-2,137,096	-829,254	2,563	2,750	2,750	3,000	2,355,987	1,988,085	2,134,346	826,254	المصرف
-5,585,790	-5,798,076	-4,087,395	-339,661	-500	0	0	0	5,586,290	5,798,076	4,087,395	339,661	التجاري
4,802,656	67,900	842,197	313,737	-433,697	-803,496	-1,431,254	0	-4,368,959	735,596	589,057	-313,737	بنك الدوحة
-53,383	-22,727	0	0	0	0	0	0	53,383	22,727	0	0	الأهلي
3,206,544	1,566,441	1,629,319	346,274	19,180	9,180	180	0	-3,225,724	-1,575,621	-1,629,499	-346,274	الدولي
5,631,841	1,544,607	-2,658,191	-1,393,372	-213,073	-21,207	65,315	99,616	-5,418,768	-1,523,400	2,592,876	1,293,756	الريان
214,085	-87,982	942,395	67,666	180,991	222,146	93,784	0	-395,076	-134,164	-1,036,179	-67,666	الأول
11,317,377	6,704,064	5,921,433	490,677	355,378	180,101	159,431	4,506	-11,672,755	-6,884,165	-6,080,864	-495,183	الإجارة
1,128,987	297,770	463,462	244,617	989,130	476,358	109,736	-72,214	-2,118,117	-774,128	-573,198	-172,403	دلالة
-857,092	-445,001	-3,680	96,048	-224,807	-213,121	-11,300	-6,000	1,081,899	658,122	14,980	-90,048	قطر وعمان
66,619	-81,075	-173,862	5,976	-12,000	-12,000	-12,000	0	-54,619	93,075	185,862	-5,976	إنماء
-8,649	-9,357	-1,603	-303	-171,453	-93,847	-81,151	-1,000	180,102	103,204	82,754	1,303	زاد
779,951	-1,114,015	-37,320	-242,333	43,283	-81,447	0	0	-823,234	1,195,462	37,320	242,333	الطبية
2,651,332	-2,667,095	-792,066	-405,172	-72,610	146,973	-21,759	0	-2,578,722	2,520,122	813,825	405,172	السلام
-2,348,676	280,702	119,755	-30,821	-437,000	-7,000	0	0	2,785,676	-273,702	-119,755	30,821	بلدنا
-184,658	-148,682	-25,552	14,598	-1,673	-173	-173	0	186,331	148,855	25,725	-14,598	الرعاية
0	0	0	0	0	0	0	0	0	0	0	0	السينما
1,531,369	986,234	1,108,078	145,947	17,968	2,737	2,200	2,500	-1,549,337	-988,971	-1,110,278	-148,447	وقود
-64,872	-93,863	-265,383	-159,071	-1,000	-1,000	-1,000	0	65,872	94,863	266,383	159,071	ودام
1,156,482	250,919	256,113	9,857	-16,294	-9,226	-7,241	-6,741	-1,140,188	-241,693	-248,872	-3,116	المناعي
81,611	-17,438	-6,889	-2,360	-1,535	-154	-134	0	-80,076	17,592	7,023	2,360	الميرة
-194,376	-66,420	-18,565	3,745	274,400	189,000	42,000	0	-80,024	-122,580	-23,435	-3,745	التحويلية
-555,982	-165,305	-86,560	-1,000	-18,200	0	0	0	574,182	165,305	86,560	1,000	الإسمنت

14-Dec												
الأجانب				دول مجلس التعاون				القطريين				اسم الشركة
التغير لآخر 20 جلسة	التغير لآخر 10 جلسات	التغير لآخر 5 جلسات	التغير اليومي	التغير لآخر 20 جلسة	التغير لآخر 10 جلسات	التغير لآخر 5 جلسات	التغير اليومي	التغير لآخر 20 جلسة	التغير لآخر 10 جلسات	التغير لآخر 5 جلسات	التغير اليومي	
3,208,159	831,996	-151,232	-105,400	74,828	-57,768	24,627	3,480	-3,282,987	-774,228	126,605	101,920	صناعات
100,121	-662,138	227,770	-79,041	32,684	71,545	0	0	-132,805	590,593	-227,770	79,041	المستثمرين
-1,878,665	-2,097	395,423	58,275	0	0	0	0	1,878,665	2,097	-395,423	-58,275	كهرباء وماء
387,676	222,648	-21,653	8,166	-646	-646	0	0	-387,030	-222,002	21,653	-8,166	أعمال
1,466,136	-7,050,872	-5,824,519	-901,282	107,664	142,664	117,664	0	-1,573,800	6,908,208	5,706,855	901,282	الخليج د
11,867,184	-1,718,595	-446,381	-337,971	-430,695	-28,545	-500	-500	-11,436,489	1,747,140	446,881	338,471	مسعيد
742,690	-1,008,615	-220,061	184,931	-304,066	-431,126	-214,112	-212,998	-438,624	1,439,741	434,173	28,067	إستثمار
-9,301,022	-3,202,544	-3,694,231	-614,973	-74,283	-76,061	-194,486	-161,090	9,375,305	3,278,605	3,857,330	776,063	قامكو
6,928,315	3,970,475	4,098,894	953,630	-90,000	-90,000	-90,000	0	-6,838,315	-3,880,475	-4,008,894	-953,630	قطرت
-296,881	-78,092	0	0	139,877	0	0	0	157,004	78,092	0	0	الدوحة ت
-34,120,590	-34,356,550	-34,505,891	0	-748,040	-445,144	0	0	34,868,630	34,801,694	34,505,891	0	العامة ت
26,892	-163,946	270,884	-21,963	0	0	0	0	-26,892	163,946	-270,884	21,963	التكافلي
48,132	-1,957	-3,238	-1,723	0	0	0	0	-48,132	1,957	3,238	1,723	الإسلامية ت
32,948	25,895	23,237	2,298	-2,250	0	0	0	-30,698	-25,895	-23,237	-2,298	QLMI
2,469,793	-62,007	43,903	-23,753	30,000	30,000	0	0	-2,499,793	32,007	-43,903	23,753	المتحدة
7,384,725	146,281	32,396	131,267	-200	-200	-200	0	-7,384,525	-146,081	-32,196	-131,267	بروة
-7,652,072	-4,261,388	-2,086,936	641,681	188,602	175,172	262,236	0	7,463,470	4,086,216	1,824,700	-641,681	إزدان
4,369,471	1,676,709	425,729	-434,894	-138,097	-199,666	-472,693	0	-4,231,374	-1,477,043	46,964	434,894	مز ايا
-260,515	-1,297,532	-903,804	508,097	36,184	-15,220	-14,152	-5,188	234,067	1,308,856	919,663	-493,173	Ooredoo
-1,218,743	-2,427,936	-269,560	707,770	36,333	99,338	89,378	104,251	1,215,380	2,351,968	205,291	-801,995	فودافون
3,877,346	2,309,133	1,405,564	619,614	-35,000	-35,000	-35,000	-35,000	-3,842,346	-2,274,133	-1,370,564	-584,614	الملاحة
-674,015	-499,413	-46,496	-2,570	33,353	0	0	0	640,662	499,413	46,496	2,570	مخازن
872,716	1,619,258	986,563	104,358	50,489	12,225	64,989	66,489	-923,205	-1,631,483	-1,051,552	-170,847	تأقلا ت

## التداول حسب الجنسية للجلسة الماضية

الفرق	نسبة البيع	نسبة الشراء	الجنسية
2.04%	50.56%	52.60%	قطريون
-1.20%	6.95%	5.75%	خليجيون
1.26%	8.78%	10.04%	عرب
-2.10%	33.71%	31.62%	أجانب

أكثر 5 شركات بيعاً (بالصافي) من الأجانب لآخر جلسة



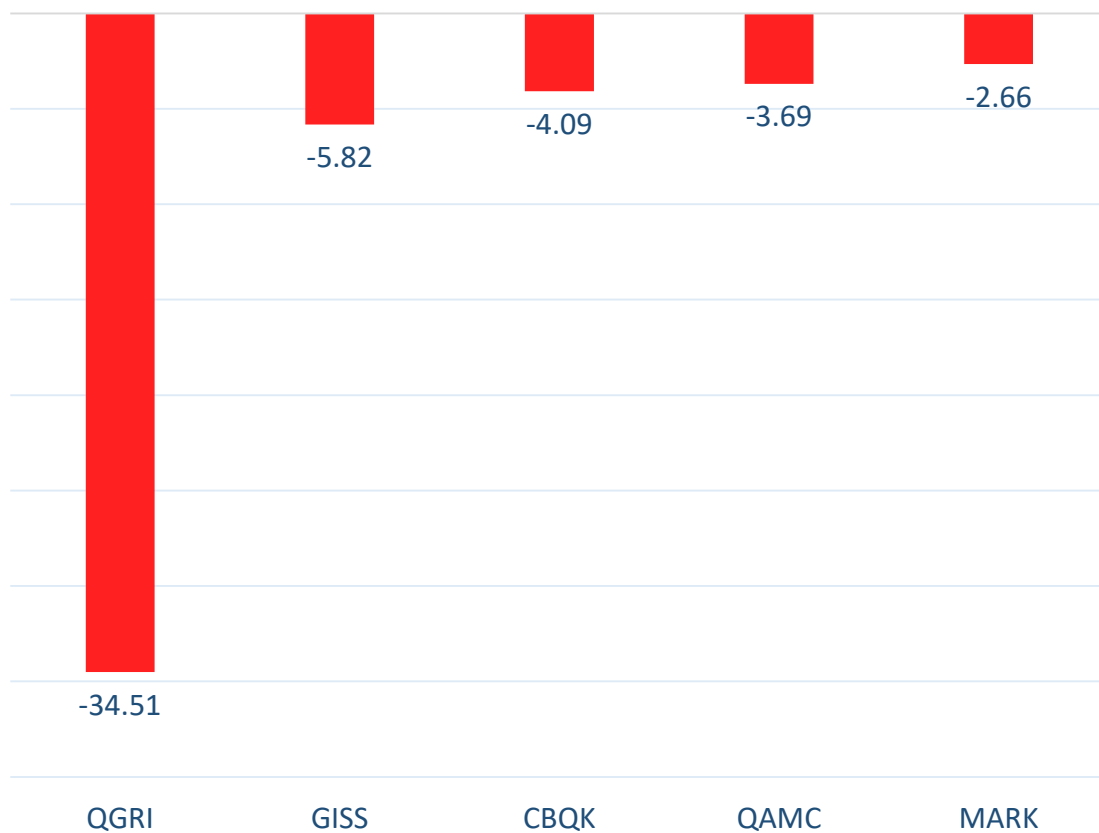
بالمليون سهم

أكثر 5 شركات شراءً (بالصافي) من الأجانب لآخر جلسة



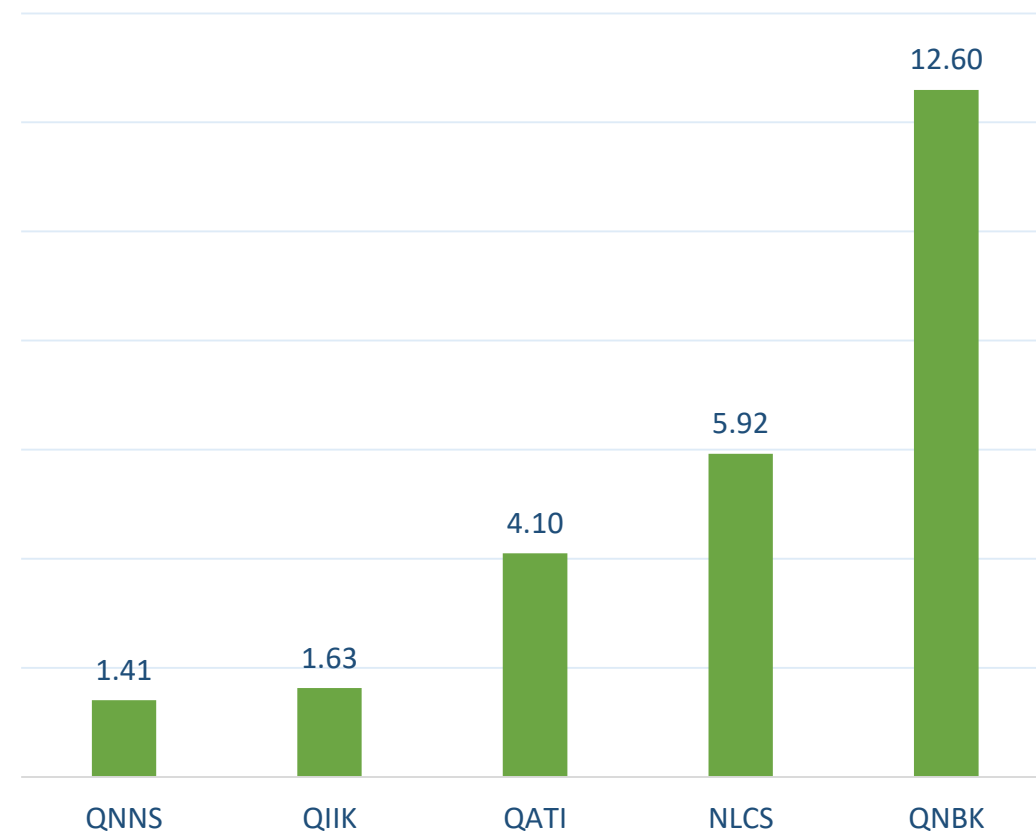
بالمليون سهم

أكثر 5 شركات بيعاً (بالصافي) من الأجنبى لآخر 5 جلسات



بالمليون سهم

أكثر 5 شركات شراءً (بالصافي) من الأجنبى لآخر 5 جلسات



بالمليون سهم

## تعريفات

- الأرقام تمثل التغير بعدد الأسهم.
- التغير اليومي : صافي التغير بين جلستي تداول 14 و 13 ديسمبر .
- التغير لآخر 5 جلسات: مجموع صافي التغير اليومي لآخر 5 جلسات.
- التغير لآخر 10 جلسة: مجموع صافي التغير اليومي لآخر 10 جلسة.
- التغير لآخر 20 جلسة: مجموع صافي التغير اليومي لآخر 20 جلسة.

### **DISCLAIMER:**

The information contained was obtained from various public sources believed to be reliable, but we do not guarantee its accuracy. Wasata Financial Securities makes no representations or warranties (express or implied) regarding the data and information provided and Wasata Financial Securities does not represent that the information content of this document is complete, or free from any error, not misleading, or fit for any particular purpose. This report document provides general information only. Neither the information nor any opinion expressed constitutes an offer or an invitation to make an offer, to buy or sell any securities or other investment products related to such securities or investments.

This report document contained is subject to change without prior notice. Wasata assumes no responsibility to update the information in this report document.



إعداد: دائرة المشورة بشأن الأوراق المالية

  
وساطة  
WASATA  
للأوراق المالية  
FINANCIAL SECURITIES

+974 44498880

ramzi.qasmieh@Wasata.qa