



التقرير اليومي لصافي التغير في نسب الملكية

جلسة 15 ديسمبر 2022

15-Dec												
الأجانب				دول مجلس التعاون				القطريين				اسم الشركة
التغير لآخر 20 جلسة	التغير لآخر 10 جلسات	التغير لآخر 5 جلسات	التغير اليومي	التغير لآخر 20 جلسة	التغير لآخر 10 جلسات	التغير لآخر 5 جلسات	التغير اليومي	التغير لآخر 20 جلسة	التغير لآخر 10 جلسات	التغير لآخر 5 جلسات	التغير اليومي	
8,554,045	7,341,740	12,733,092	-196,344	190,018	135,982	42,529	0	-8,744,063	-7,477,722	-12,775,621	196,344	QNBK
-3,198,038	-2,813,668	-2,726,752	-585,735	2,552	2,739	2,739	-11	3,195,486	2,810,929	2,724,013	585,746	المصرف
-7,032,052	-6,209,264	-3,604,638	-676,777	-500	0	0	0	7,032,552	6,209,264	3,604,638	676,777	التجاري
3,988,851	384,060	-606,747	-243,675	-397,697	-767,496	-710,191	36,000	-3,591,154	383,436	1,316,938	207,675	بنك الدوحة
-22,727	-20,127	0	0	0	0	0	0	22,727	20,127	0	0	الأهلي
3,421,447	1,432,051	1,603,661	80,454	19,180	9,180	180	0	-3,440,627	-1,441,231	-1,603,841	-80,454	الدولي
3,165,226	-3,082,280	-4,472,144	-2,977,682	-210,826	2,454	66,299	-8,674	-2,954,400	3,079,826	4,405,845	2,986,356	الريان
35,161	156,598	1,022,306	-93,905	180,991	222,146	106,689	0	-216,152	-378,744	-1,128,995	93,905	الأول
11,602,604	8,912,136	5,454,539	984,210	418,378	342,359	222,431	63,000	-12,020,982	-9,254,495	-5,676,970	-1,047,210	الإجارة
1,004,833	567,203	491,521	9,217	974,818	89,989	110,736	1,000	-1,979,651	-657,192	-602,257	-10,217	ذلاله
-804,637	-497,293	-184,505	-79,573	-235,276	-207,914	-21,769	-10,469	1,039,913	705,207	206,274	90,042	قطر وعمان
203,290	19,149	-31,703	139,659	-12,000	-12,000	-12,000	0	-191,290	-7,149	43,703	-139,659	إنماء
-16,306	-9,796	-4,302	-2,700	-168,453	-85,192	-11,851	0	184,759	94,988	16,153	2,700	زاد
306,717	-516,036	391,629	474,456	-68,844	-59	0	0	-237,873	516,095	-391,629	-474,456	الطبية
1,364,834	-2,118,806	545,348	467,989	-122,610	-51,980	-71,759	-50,000	-1,242,224	2,170,786	-473,589	-417,989	السلام
-990,657	350,737	65,032	-64,408	-437,000	-1,000	0	0	1,427,657	-349,737	-65,032	64,408	بلدنا
-225,905	-99,837	-67,870	-44,729	-1,673	-173	0	0	227,578	100,010	67,870	44,729	الرعاية
0	0	0	0	0	0	0	0	0	0	0	0	السينما
1,216,191	1,257,141	1,019,585	209,596	17,968	2,537	2,500	0	-1,234,159	-1,259,678	-1,022,085	-209,596	وقود
-83,735	-241,462	-270,905	11,199	-1,000	-1,000	0	0	84,735	242,462	270,905	-11,199	ودام
1,009,869	322,955	214,139	-26,136	-30,261	-7,241	-7,241	0	-979,608	-315,714	-206,898	26,136	المناعي
32,869	-38,725	-12,634	-11,833	-1,900	-164	-10	-10	-30,969	38,889	12,644	11,843	الميرة
-215,503	-42,249	-24,192	-5,627	257,400	142,000	20,000	0	-41,897	-99,751	4,192	5,627	التحويلية
-560,221	-237,302	-26,688	0	-18,200	0	0	0	578,421	237,302	26,688	0	الإسمنت

15-Dec												اسم الشركة
الأجانب				دول مجلس التعاون				القطريين				
التغير لآخر 20 جلسة	التغير لآخر 10 جلسات	التغير لآخر 5 جلسات	التغير اليومي	التغير لآخر 20 جلسة	التغير لآخر 10 جلسات	التغير لآخر 5 جلسات	التغير اليومي	التغير لآخر 20 جلسة	التغير لآخر 10 جلسات	التغير لآخر 5 جلسات	التغير اليومي	
2,545,079	-1,346,881	-868,193	-1,144,119	239,662	232,528	173,012	186,227	-2,784,741	1,114,353	695,181	957,892	صناعات
122,020	-582,071	304,079	61,175	63,876	111,545	40,000	40,000	-185,896	470,526	-344,079	-101,175	المستثمرين
-779,222	342,344	507,979	187,177	0	0	0	0	779,222	-342,344	-507,979	-187,177	كهرباء وماء
366,934	201,952	-57,397	-13,620	-646	0	0	0	-366,288	-201,952	57,397	13,620	أعمال
912,286	-9,956,720	-5,257,381	-162,990	122,664	142,664	-15,199	0	-1,034,950	9,814,056	5,272,580	162,990	الخليج د
12,433,487	-543,370	36,702	1,414,014	-430,695	-24,560	-500	0	-12,002,792	567,930	-36,202	-1,414,014	مسيعد
125,260	-1,436,829	298,699	216,533	-291,044	-484,344	-239,468	0	165,784	1,921,173	-59,231	-216,533	إستثمار
-5,517,974	-1,854,734	-2,673,664	659,186	-96,653	-68,032	-194,486	27,000	5,614,627	1,922,766	2,824,315	-686,186	قاكمو
8,777,490	5,913,715	5,915,541	1,848,195	-90,000	-90,000	0	0	-8,687,490	-5,823,715	-5,915,541	-1,848,195	قطرت
-297,881	-79,092	-1,000	-1,000	139,877	0	0	0	158,004	79,092	1,000	1,000	الدوحة ت
-34,120,590	-34,505,891	-34,521,652	0	-748,040	0	0	0	34,868,630	34,505,891	34,521,652	0	العامه ت
-115,874	-15,243	51,950	-140,935	0	0	0	0	115,874	15,243	-51,950	140,935	التكافلي
36,267	-13,822	-15,103	-11,865	0	0	0	0	-36,267	13,822	15,103	11,865	الإسلامية ت
32,497	23,345	23,186	-51	-2,250	0	0	0	-30,247	-23,345	-23,186	51	QLMI
2,432,023	-357,065	-132,374	-116,203	30,000	30,000	0	0	-2,462,023	327,065	132,374	116,203	المتحدة
7,262,778	-106,185	1,103,702	147,827	-200	-200	0	0	-7,262,578	106,385	-1,103,702	-147,827	بيروة
-6,635,608	-2,578,995	-1,804,298	251,320	205,978	199,341	253,636	-8,600	6,429,630	2,379,654	1,550,662	-242,720	إزدان
2,247,984	-1,499,542	702,572	150,006	-380,214	-517,895	-373,156	0	-1,867,770	2,017,437	-329,416	-150,006	مز ايا
-431,370	-1,275,831	-593,579	179,115	36,184	-15,067	-4,366	0	395,186	1,290,898	597,945	-188,851	Ooredoo
-639,049	-1,206,135	489,165	550,312	33,497	96,502	90,733	-2,836	638,434	1,142,515	-568,656	-547,564	فودافون
4,621,406	2,777,481	1,724,944	753,148	-35,000	-35,000	-35,000	0	-4,586,406	-2,742,481	-1,689,944	-753,148	الملاحة
-658,690	-366,647	6,665	5,917	33,353	0	0	0	625,337	366,647	-6,665	-5,917	مخازن
1,249,741	2,991,865	804,043	847,554	50,489	3,920	64,989	0	-1,300,230	-2,995,785	-869,032	-847,554	نقلات

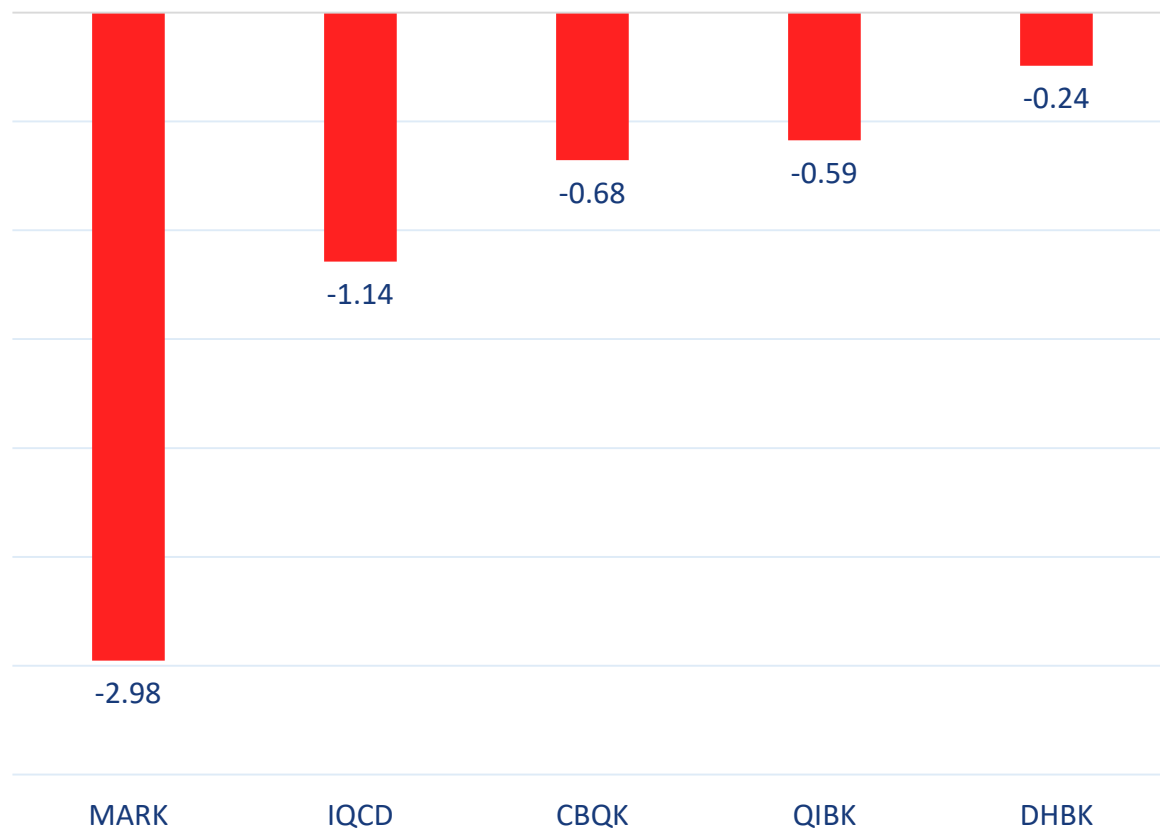
التداول حسب الجنسية للأسبوع الماضي

الفرق	نسبة البيع	نسبة الشراء	الجنسية
4.85%	44.99%	49.84%	قطريون
-1.88%	5.64%	3.76%	خليجيون
0.85%	6.88%	7.73%	عرب
-3.82%	42.50%	38.68%	أجانب

تداولات المطلعين للأسبوع الماضي

الصافي	بيع	شراء	الشركة
539,793	0	539,793	المتحدة
488,145	0	488,145	ناقلات
189,950	0	189,950	التحويلية
92,023	0	92,023	التجاري
13,800	0	13,800	إنماء
5,835	0	5,835	السينما
3,000	0	3,000	الريان
2,355	0	2,355	كهرباء
2,150	0	2,150	زاد
-369	10,000	9,631	وقود
-10,000	10,000	0	الدوحة ب
-10,000	10,000	0	بروة
-17,000	17,000	0	الرعاية
-45,000	45,000	0	السلام
-219,748	219,748	0	الملاحة

أكثر 5 شركات بيعاً (بالصافي) من الأجنبٍ لآخر جلسة



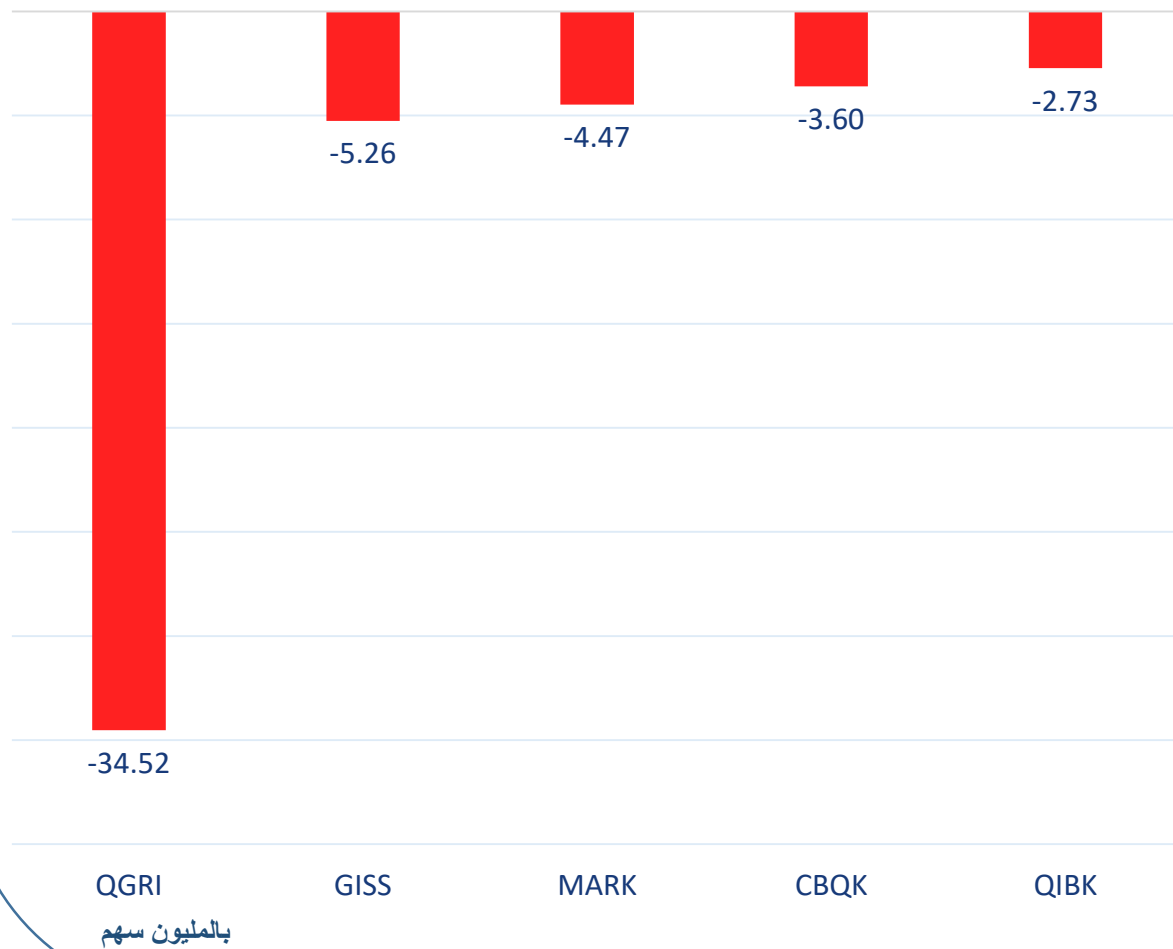
بالمليون سهم

أكثر 5 شركات شراءً (بالصافي) من الأجنبٍ لآخر جلسة

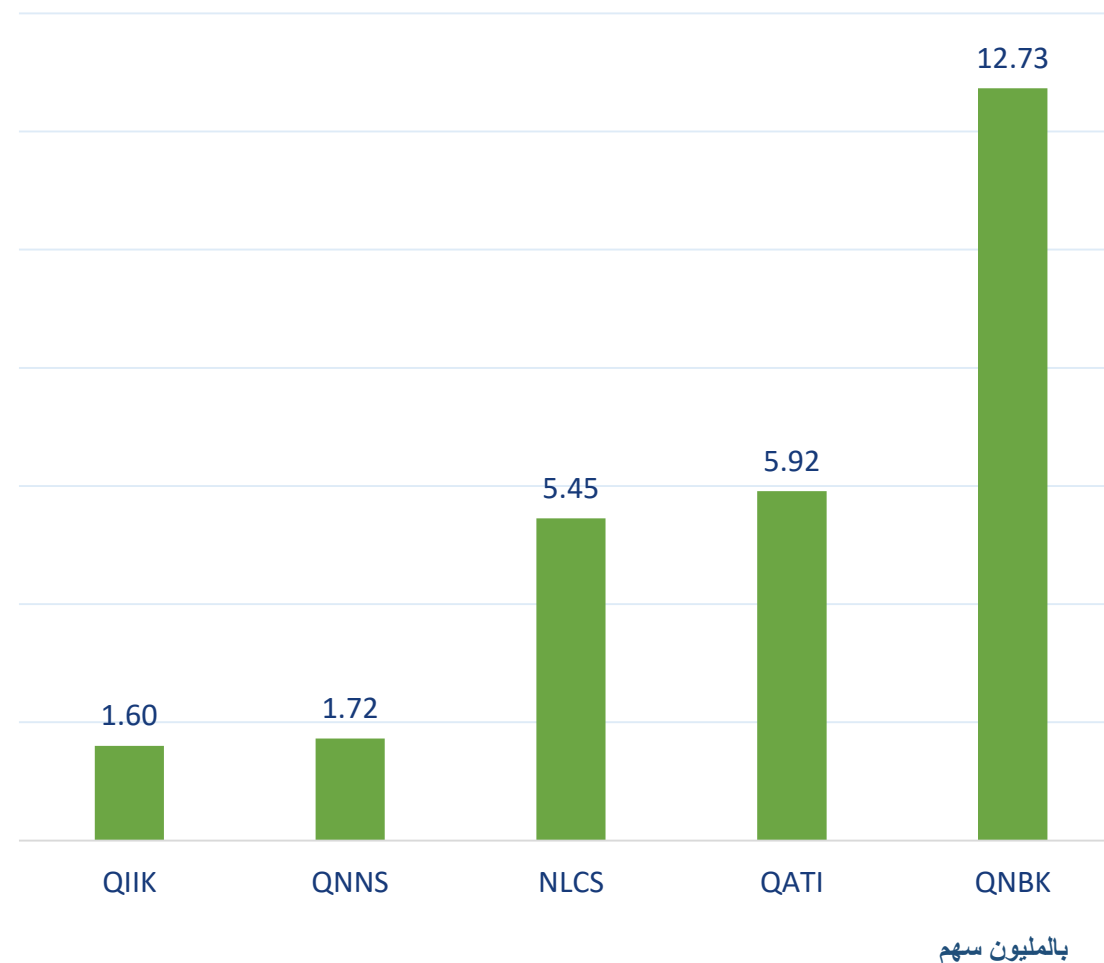


بالمليون سهم

أكثر 5 شركات بيعاً (بالصافي) من الأجانب لآخر 5 جلسات



أكثر 5 شركات شراءً (بالصافي) من الأجانب لآخر 5 جلسات



تعريفات

- الأرقام تمثل التغير بعدد الأسهم.
- التغير اليومي : صافي التغير بين جلستي تداول 15 و 14 ديسمبر.
- التغير لآخر 5 جلسات: مجموع صافي التغير اليومي لآخر 5 جلسات.
- التغير لآخر 10 جلسة: مجموع صافي التغير اليومي لآخر 10 جلسة.
- التغير لآخر 20 جلسة: مجموع صافي التغير اليومي لآخر 20 جلسة.

DISCLAIMER:

The information contained was obtained from various public sources believed to be reliable, but we do not guarantee its accuracy. Wasata Financial Securities makes no representations or warranties (express or implied) regarding the data and information provided and Wasata Financial Securities does not represent that the information content of this document is complete, or free from any error, not misleading, or fit for any particular purpose. This report document provides general information only. Neither the information nor any opinion expressed constitutes an offer or an invitation to make an offer, to buy or sell any securities or other investment products related to such securities or investments.

This report document contained is subject to change without prior notice. Wasata assumes no responsibility to update the information in this report document.



إعداد: دائرة المشورة بشأن الأوراق المالية


وساطة
WASATA
للأوراق المالية
FINANCIAL SECURITIES

+974 44498880

ramzi.qasmieh@Wasata.qa