



التقرير اليومي لصافي التغير في نسب الملكية

جلسة 19 ديسمبر 2022

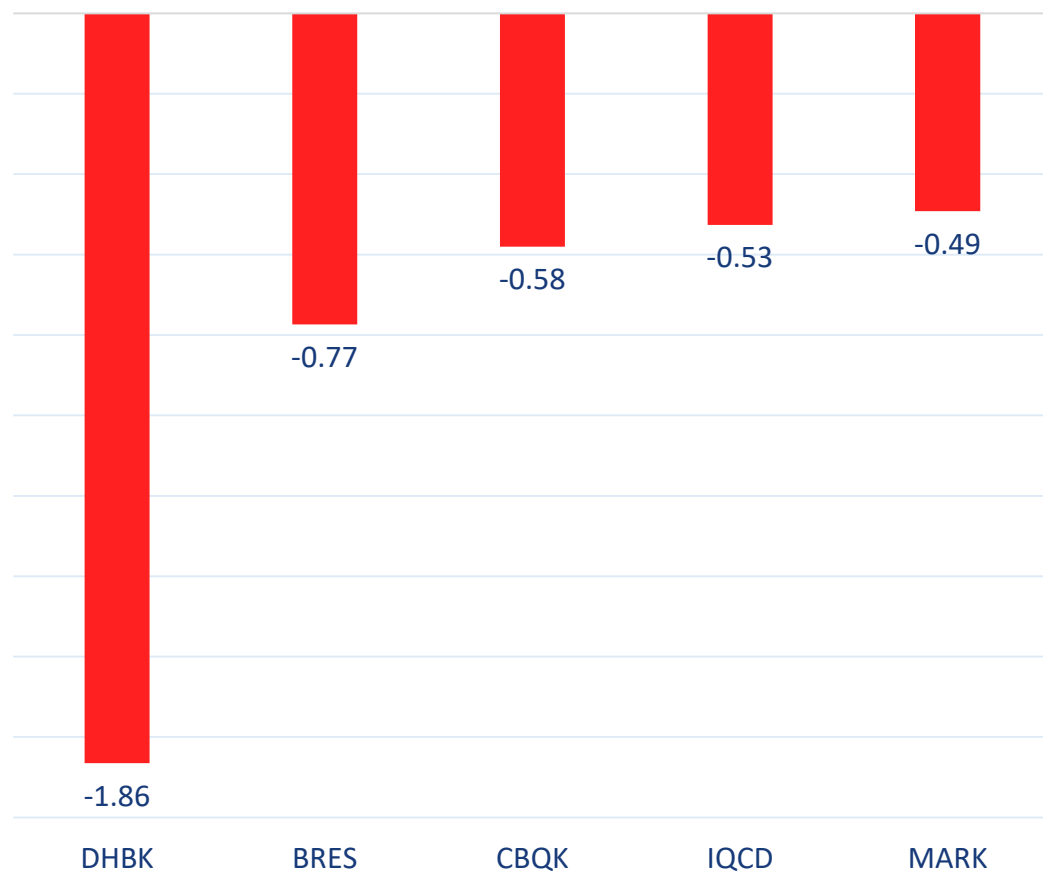
19-Dec												
الأجانب				دول مجلس التعاون				القطريين				اسم الشركة
التغير لآخر 20 جلسة	التغير لآخر 10 جلسات	التغير لآخر 5 جلسات	التغير اليومي	التغير لآخر 20 جلسة	التغير لآخر 10 جلسات	التغير لآخر 5 جلسات	التغير اليومي	التغير لآخر 20 جلسة	التغير لآخر 10 جلسات	التغير لآخر 5 جلسات	التغير اليومي	
8,644,504	7,607,667	12,556,482	-18,402	190,018	135,982	50,529	0	-8,834,522	-7,743,649	-12,607,011	18,402	QNBK
-3,184,782	-2,765,293	-2,682,973	17,591	2,533	2,720	2,970	-19	3,182,249	2,762,573	2,680,003	-17,572	المصرف
-7,406,149	-6,902,739	-4,374,172	-579,904	-500	0	0	0	7,406,649	6,902,739	4,374,172	579,904	التجاري
1,729,468	-1,463,447	-2,339,372	-1,864,703	-397,697	-767,496	-35,115	0	-1,331,771	2,230,943	2,374,487	1,864,703	بنك الدوحة
-22,727	-20,127	0	0	0	0	0	0	22,727	20,127	0	0	الأهلي
3,403,089	1,467,581	1,505,047	118,193	19,180	9,180	180	0	-3,422,269	-1,476,761	-1,505,227	-118,193	الدولي
2,265,759	-3,673,692	-5,355,317	-491,840	-207,647	-13,679	45,788	-34,723	-2,058,112	3,687,371	5,309,529	526,563	الريان
-28,926	737,815	-66,176	-85,781	171,991	92,844	106,689	0	-143,065	-830,659	-40,513	85,781	الأول
9,837,022	8,713,276	6,308,830	610,514	518,378	442,359	229,081	100,000	-10,355,400	-9,155,635	-6,537,911	-710,514	الإجارة
970,294	47,918	160,781	22,080	906,868	48,669	42,786	-67,950	-1,877,162	-96,587	-203,567	45,870	دلالة
-830,578	-1,006,013	-315,298	-104,843	-242,276	54,276	-23,469	-7,000	1,072,854	951,737	338,767	111,843	قطر وعمان
214,755	-10,199	8,765	16,439	-12,000	-12,000	-12,000	0	-202,755	22,199	3,235	-16,439	إنماء
-16,941	-10,533	-2,438	565	-158,453	-81,721	-1,000	0	175,394	92,254	3,438	-565	زاد
141,064	-193,073	330,045	5,939	-68,844	-6,000	0	0	-72,220	199,073	-330,045	-5,939	الطبية
1,323,789	-2,936,244	1,375,072	839,033	-10,543	45,737	39,607	112,067	-1,313,246	2,890,507	-1,414,679	-951,100	السلام
-336,647	391,530	259,527	224,654	-427,000	36,000	0	0	763,647	-427,530	-259,527	-224,654	بلدنا
-241,277	-102,375	-45,136	-21,404	-1,673	-173	0	0	242,950	102,548	45,136	21,404	الرعاية
0	0	0	0	0	0	0	0	0	0	0	0	السينما
1,030,078	1,272,229	787,692	-14,371	30,468	37	0	-2,500	-1,060,546	-1,272,266	-787,692	16,871	وقفود
-3,158	-225,245	-256,205	10,319	-1,000	-1,000	0	0	4,158	226,245	256,205	-10,319	بودام
1,064,566	261,044	288,212	46,723	-32,246	-7,241	-7,241	0	-1,032,320	-253,803	-280,971	-46,723	المناعي
21,109	-46,071	-27,349	-8,950	-164	-144	-10	0	-20,945	46,215	27,359	8,950	الميرة
-212,106	-98,173	-24,195	-3	165,622	-6,378	-38,378	-58,378	46,484	104,551	62,573	58,381	التحويلية
-615,848	-323,414	-85,147	-62,627	-18,200	0	0	0	634,048	323,414	85,147	62,627	الإسمنت

19-Dec												
الأجانب				دول مجلس التعاون				القطريين				اسم الشركة
التغير لآخر 20 جلسة	التغير لآخر 10 جلسات	التغير لآخر 5 جلسات	التغير اليومي	التغير لآخر 20 جلسة	التغير لآخر 10 جلسات	التغير لآخر 5 جلسات	التغير اليومي	التغير لآخر 20 جلسة	التغير لآخر 10 جلسات	التغير لآخر 5 جلسات	التغير اليومي	
2,161,392	-1,959,563	-1,488,588	-526,231	212,341	227,961	169,001	-4,567	-2,373,733	1,731,602	1,319,587	530,798	صناعات
-666	-336,808	122,811	-107,531	77,056	111,545	40,000	0	-76,390	225,263	-162,811	107,531	المستثمرين
-777,124	416,019	564,666	69,344	0	0	0	0	777,124	-416,019	-564,666	-69,344	كهرباء وماء
419,623	174,808	13,992	57,689	-646	0	0	0	-418,977	-174,808	-13,992	-57,689	أعمال
592,797	-9,571,511	-4,302,807	335,658	122,664	132,664	-16,150	0	-715,461	9,438,847	4,318,957	-335,658	الخليج د
12,441,010	-327,576	296,519	281,509	-430,695	-24,560	-500	0	-12,010,315	352,136	-296,019	-281,509	مسيعيد
1,714,699	82,635	1,878,150	1,729,157	-310,799	-447,325	-263,916	-22,448	-1,403,900	364,690	-1,614,234	-1,706,709	إستثمار
-4,521,558	-2,783,831	-1,365,436	544,292	-209,080	-181,759	-194,486	-101,727	4,730,638	2,965,590	1,611,553	-442,565	قاكمو
8,715,072	5,922,316	5,335,214	11,813	-90,000	-90,000	0	0	-8,625,072	-5,832,316	-5,335,214	-11,813	قطرت
-239,651	-79,092	-1,000	0	139,877	0	0	0	99,774	79,092	1,000	0	الدوحة ت
-34,120,590	-34,505,891	28,369	0	-748,040	0	0	0	34,868,630	34,505,891	-28,369	0	العامات
-61,584	9,148	69,953	5,523	0	0	0	0	61,584	-9,148	-69,953	-5,523	التكافلي
34,568	-13,621	-16,802	-1,699	0	0	0	0	-34,568	13,621	16,802	1,699	الإسلامية ت
33,497	21,595	24,186	1,000	-2,250	0	0	0	-31,247	-21,595	-24,186	-1,000	QLMI
2,439,744	-388,468	-47,998	36,220	30,000	0	0	0	-2,469,744	388,468	47,998	-36,220	المتحدة
5,329,000	-1,004,123	251,736	-773,387	-200	-200	0	0	-5,328,800	1,004,323	-251,736	773,387	بيروة
-6,839,122	-2,450,215	-1,405,926	-482,919	-84,461	189,341	-8,000	0	6,923,583	2,260,874	1,413,926	482,919	إزدان
4,396,969	-925,755	800,382	291,471	-163,776	-299,433	-354,436	0	-4,233,193	1,225,188	-445,946	-291,471	مز ايا
-284,150	-1,151,072	-181,240	96,704	37,109	-3,329	-4,263	925	247,041	1,154,401	185,503	-97,629	Ooredoo
-697,839	-972,573	1,154,028	251,624	33,497	96,562	100,915	0	684,230	895,899	-1,250,062	-264,618	فودافون
4,940,480	3,055,858	2,048,572	216,068	-35,000	-35,000	-35,000	0	-4,905,480	-3,020,858	-2,013,572	-216,068	الملاحة
-662,715	-317,466	14,847	-3,014	33,353	0	0	0	629,362	317,466	-14,847	3,014	مخازن
2,384,499	3,408,384	2,131,944	884,123	39,738	-6,831	54,638	-10,751	-2,424,237	-3,401,553	-2,186,582	-873,372	ناقلات

التداول حسب الجنسية للجلسة الماضية

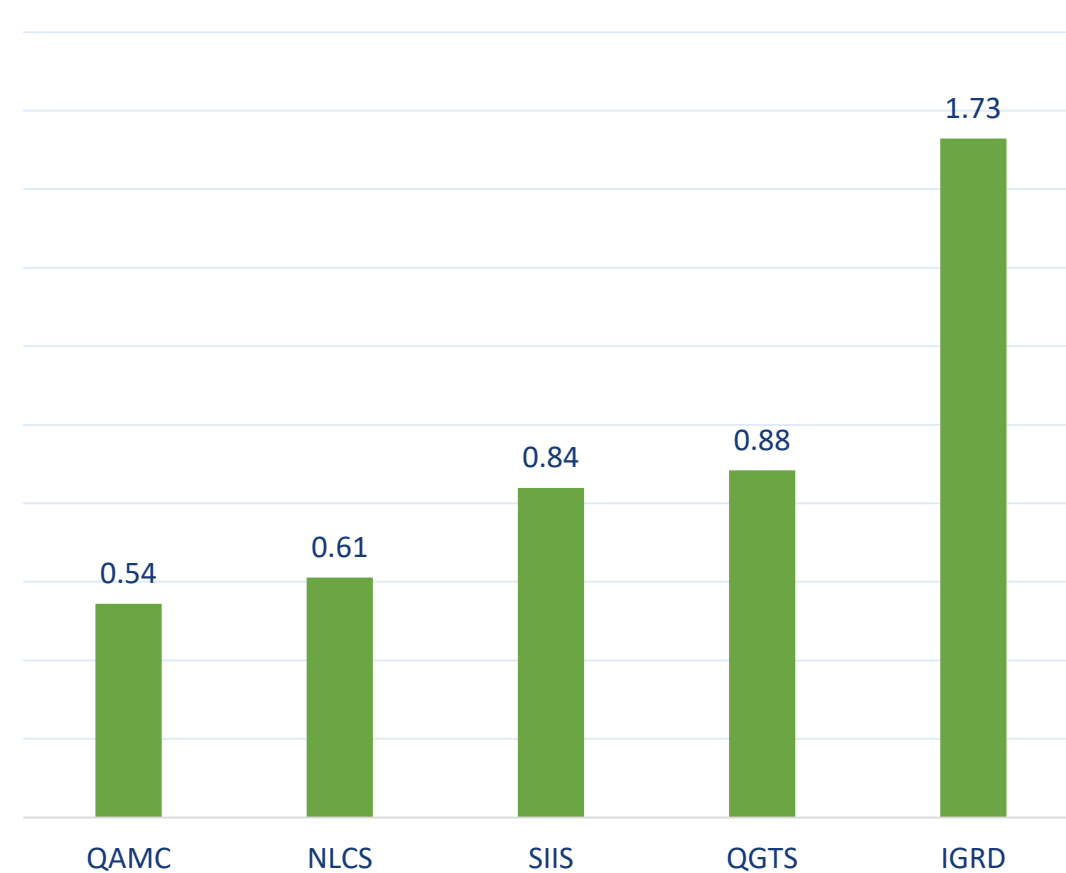
الجنسية	نسبة الشراء	نسبة البيع	الفرق
قطريون	50.63%	49.79%	0.84%
خليجيون	4.75%	6.16%	-1.41%
عرب	7.28%	7.57%	-0.29%
أجانب	37.34%	36.49%	0.85%

أكثر 5 شركات بيعاً (بالصافي) من الأ جانب لآخر جلسة



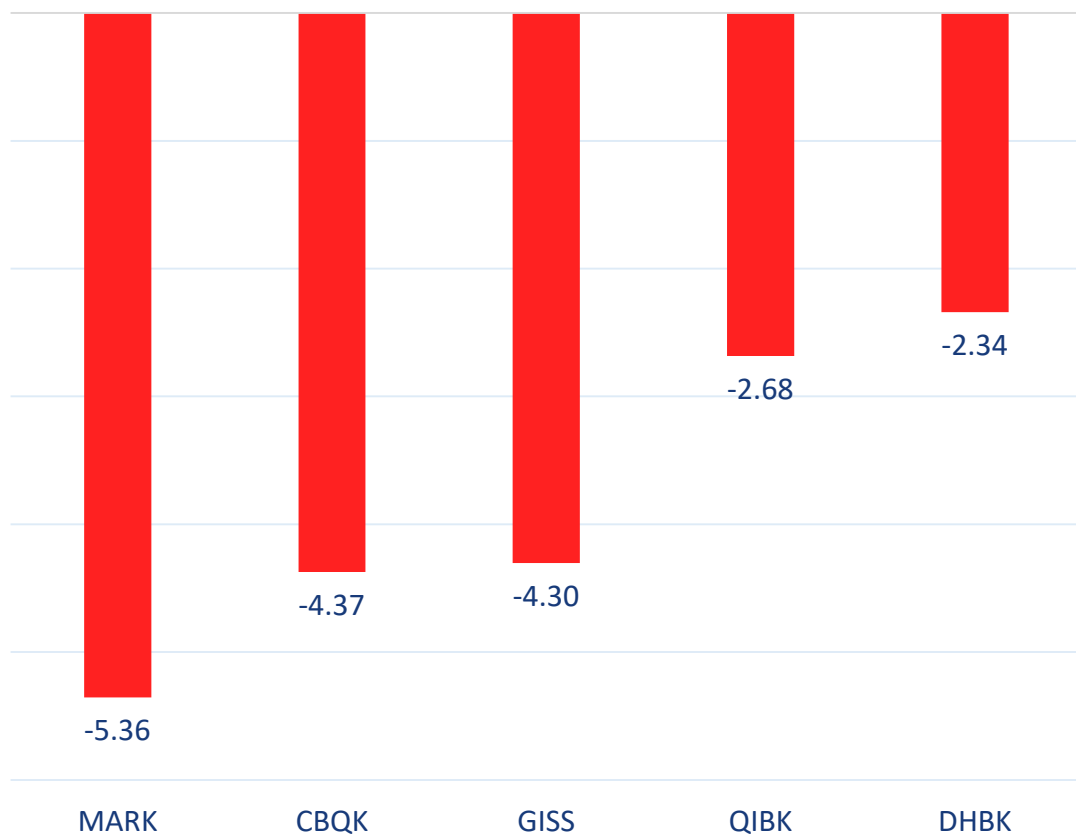
بالمليون سهم

أكثر 5 شركات شراءً (بالصافي) من الأ جانب لآخر جلسة



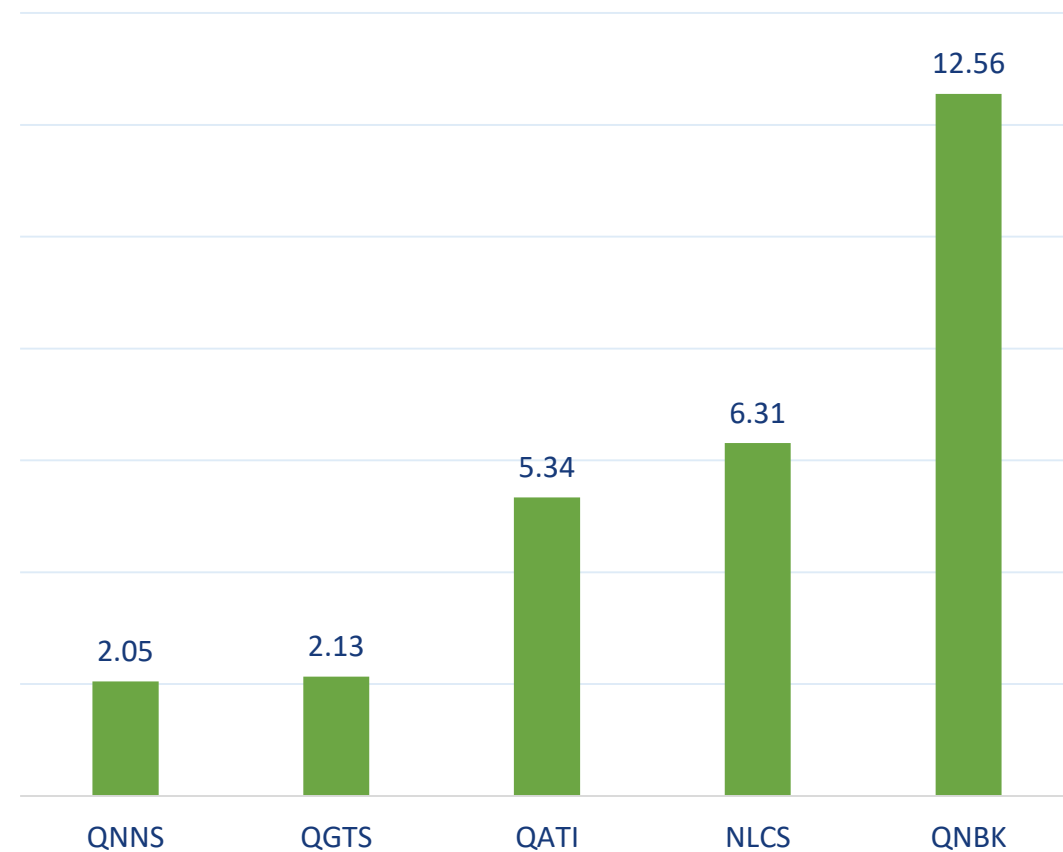
بالمليون سهم

أكثر 5 شركات بيعاً (بالصافي) من الأجنبٍ لآخر 5 جلسات



بالمليون سهم

أكثر 5 شركات شراءً (بالصافي) من الأجنبٍ لآخر 5 جلسات



بالمليون سهم

تعريفات

- الأرقام تمثل التغير بعدد الأسهم.
- التغير اليومي : صافي التغير بين جلستي تداول 19 و 15 ديسمبر .
- التغير لآخر 5 جلسات: مجموع صافي التغير اليومي لآخر 5 جلسات.
- التغير لآخر 10 جلسة: مجموع صافي التغير اليومي لآخر 10 جلسة.
- التغير لآخر 20 جلسة: مجموع صافي التغير اليومي لآخر 20 جلسة.

DISCLAIMER:

The information contained was obtained from various public sources believed to be reliable, but we do not guarantee its accuracy. Wasata Financial Securities makes no representations or warranties (express or implied) regarding the data and information provided and Wasata Financial Securities does not represent that the information content of this document is complete, or free from any error, not misleading, or fit for any particular purpose. This report document provides general information only. Neither the information nor any opinion expressed constitutes an offer or an invitation to make an offer, to buy or sell any securities or other investment products related to such securities or investments.

This report document contained is subject to change without prior notice. Wasata assumes no responsibility to update the information in this report document.



إعداد: دائرة المشورة بشأن الأوراق المالية


للأوراق المالية
FINANCIAL SECURITIES

+974 44498880

ramzi.qasmieh@Wasata.qa