



التقرير اليومي لصافي التغير في نسب الملكية

جلسة 22 ديسمبر 2022

22-Dec												
الأجانب				دول مجلس التعاون				القطريين				اسم الشركة
التغير لآخر 20 جلسة	التغير لآخر 10 جلسات	التغير لآخر 5 جلسات	التغير اليومي	التغير لآخر 20 جلسة	التغير لآخر 10 جلسات	التغير لآخر 5 جلسات	التغير اليومي	التغير لآخر 20 جلسة	التغير لآخر 10 جلسات	التغير لآخر 5 جلسات	التغير اليومي	
7,904,072	13,270,053	674,102	561,169	144,784	5,681	8,802	0	-8,048,856	-13,275,734	-682,904	-561,169	QNBK
-3,880,241	-4,276,821	-2,139,725	-921,880	8,096	8,053	5,303	5,333	3,872,145	4,268,768	2,134,422	916,547	المصرف
-9,003,131	-6,584,509	-2,497,114	-225,283	-500	0	0	0	9,003,631	6,584,509	2,497,114	225,283	التجاري
1,788,760	-1,317,349	-2,159,546	48,822	-177,697	-1,395,254	36,000	0	-1,611,063	2,712,603	2,123,546	-48,822	بنك الدوحة
-53,231	-30,504	-30,504	0	0	0	0	0	53,231	30,504	30,504	0	الأهلي
3,196,416	1,868,948	239,629	-8,625	19,180	180	0	0	-3,215,596	-1,869,128	-239,629	8,625	الدولي
3,296,478	-4,358,173	-1,699,982	565,756	-234,656	-1,266	-66,581	513	-3,061,822	4,359,439	1,766,563	-566,269	الريان
379,576	721,737	-220,658	-80,734	142,391	93,784	0	0	-521,967	-815,521	220,658	80,734	الأول
9,101,832	7,734,746	1,813,313	475,474	451,909	316,017	156,586	0	-9,553,741	-8,050,763	-1,969,899	-475,474	الإحارة
-189,332	-277,933	-741,395	-471,084	586,955	14,448	-95,288	2,950	-397,623	263,485	836,683	468,134	دلالة
279,038	645,426	649,106	959,333	-319,635	-111,814	-100,514	-83,045	40,597	-533,612	-548,592	-876,288	قطر وعمان
425,451	106,647	280,509	180,572	-719	-719	11,281	11,281	-424,732	-105,928	-291,790	-191,853	إنماء
-7,382	-2,485	-882	4,098	-193,812	-120,479	-39,328	-13,738	201,194	122,964	40,210	9,640	زاد
-1,673,660	-113,224	-75,904	-307,280	-177,783	0	0	-271,722	1,851,443	113,224	75,904	579,002	الطبية
3,167,498	3,083,505	3,875,571	1,876,417	148,904	-104,763	-83,004	-145,071	-3,316,402	-2,978,742	-3,792,567	-1,731,346	السلام
1,135,379	284,299	164,544	-18,182	-91,818	-41,518	-41,518	-41,529	-1,043,561	-242,781	-123,026	59,711	بلدنا
-352,220	-165,074	-139,522	-68,314	-1,673	-173	0	0	353,893	165,247	139,522	68,314	الرعاية
0	0	0	0	0	0	0	0	0	0	0	0	السينما
1,133,894	1,416,762	308,684	-113,579	1,396	859	-1,341	-814	-1,135,290	-1,417,621	-307,343	114,393	وقود
60,232	-261,256	4,127	-46,862	-1,000	-1,000	0	0	-59,232	262,256	-4,127	46,862	ودام
812,081	243,699	-12,414	-114,365	-24,607	3,246	10,487	0	-787,474	-246,945	1,927	114,365	المتاعي
20,878	15,041	21,930	15,581	-164	-144	-10	0	-20,714	-14,897	-21,920	-15,581	الميرة
-227,440	-5,597	12,968	0	130,622	-16,378	-58,378	0	96,818	21,975	45,410	0	التحويلية
-363,507	-137,829	-51,269	17,074	-7,688	-7,688	-7,688	0	371,195	145,517	58,957	-17,074	الإسمنت

22-Dec												
الأجانب				دول مجلس التعاون				القطريين				اسم الشركة
التغير لآخر 20 جلسة	التغير لآخر 10 جلسات	التغير لآخر 5 جلسات	التغير اليومي	التغير لآخر 20 جلسة	التغير لآخر 10 جلسات	التغير لآخر 5 جلسات	التغير اليومي	التغير لآخر 20 جلسة	التغير لآخر 10 جلسات	التغير لآخر 5 جلسات	التغير اليومي	
4,214,371	-764,447	-613,215	384,812	82,262	206,287	181,660	0	-4,296,633	558,160	431,555	-384,812	صناعات
-180,824	-157,645	-385,415	-73,832	109,295	40,000	40,000	0	71,529	117,645	345,415	73,832	المستثمرين
-525,898	839,687	444,264	561	0	0	0	0	525,898	-839,687	-444,264	-561	كهرباء وماء
212,729	-138,252	-116,599	-59,431	-646	0	0	0	-212,083	138,252	116,599	59,431	أعمال
-3,598,631	-5,121,636	702,883	-459,138	104,534	79,534	-38,130	0	3,494,097	5,042,102	-664,753	459,138	الخليج د
9,674,167	981,599	1,427,980	-239,118	-291,095	39,100	39,600	35,250	-9,383,072	-1,020,699	-1,467,580	203,868	مسعيد
4,191,630	1,532,298	1,752,359	-468,815	-272,843	-240,604	-26,492	-156,472	-3,918,787	-1,291,694	-1,725,867	625,287	استثمار
-1,174,679	-1,178,731	2,515,500	53,167	-190,050	-276,137	-194,486	-25,846	1,364,729	1,454,868	-2,402,462	-27,321	قامكو
7,491,583	5,988,676	1,889,782	12,406	-90,000	-90,000	0	0	-7,401,583	-5,898,676	-1,889,782	-12,406	قطرت
-87,162	-900	-900	100	27,182	0	0	0	59,980	900	900	-100	الدوحة ت
-34,325,995	-34,535,891	-30,000	-30,000	-471,280	0	0	0	34,797,275	34,535,891	30,000	30,000	العامة ت
58,407	243,883	-27,001	100,591	101,094	101,094	101,094	101,094	-159,501	-344,977	-74,093	-201,685	التكافلي
2,312	-50,058	-46,820	707	0	0	0	0	-2,312	50,058	46,820	-707	الإسلامية ت
73,568	65,457	42,220	32,407	0	0	0	0	-73,568	-65,457	-42,220	-32,407	QLM
1,844,219	-276,751	-320,654	-7,329	30,000	0	0	0	-1,874,219	276,751	320,654	7,329	المتحدة
1,390,588	-3,693,266	-3,725,662	-2,474,892	-200	-200	0	0	-1,390,388	3,693,466	3,725,662	2,474,892	بروة
-5,932,847	-1,756,036	330,900	-330,865	-168,668	121,737	-140,499	67,464	6,101,515	1,634,299	-190,401	263,401	إزدان
5,112,392	1,129,222	703,493	-1,350,303	-216,403	-505,320	-32,627	-5,000	-4,895,989	-623,902	-670,866	1,355,303	مزايا
-159,361	-538,358	365,446	145,727	-21,017	-24,743	-10,591	-5,866	180,378	555,072	-364,591	-139,861	Ooredoo
-693,480	663,894	933,454	-41,596	-150,979	-97,934	-187,312	0	864,347	-553,933	-759,224	41,596	فودافون
6,119,095	3,515,195	2,109,631	99,816	-35,000	-35,000	0	0	-6,084,095	-3,480,195	-2,109,631	-99,816	الملاحة
-1,135,544	-568,658	-522,162	-60,874	159,256	115,903	115,903	0	976,288	452,755	406,259	60,874	مخازن
3,036,125	2,626,083	1,639,520	-1,057,259	-2,222	47,628	-17,361	-6,510	-3,033,903	-2,673,711	-1,622,159	1,063,769	ناقلات

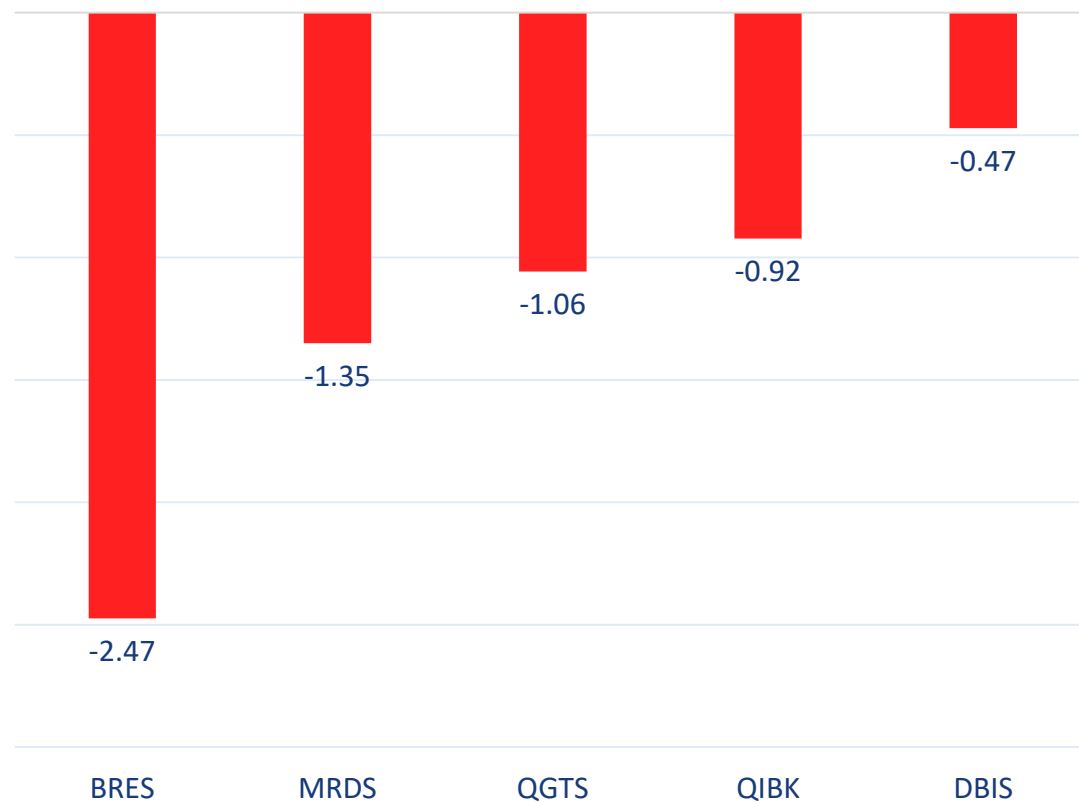
التداول حسب الجنسية للأسبوع الماضي

الفرق	نسبة البيع	نسبة الشراء	الجنسية
-0.29%	56.08%	55.79%	قطريون
-0.62%	6.50%	5.88%	خليجيون
0.52%	8.92%	9.44%	عرب
0.40%	28.50%	28.90%	أجانب

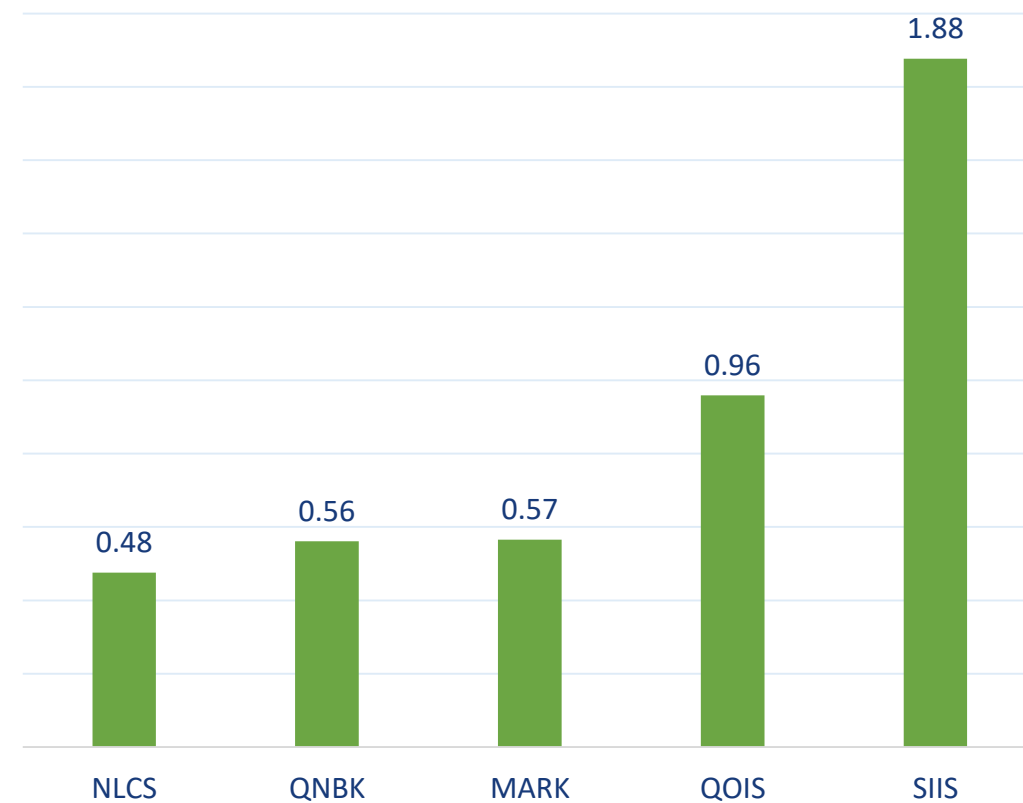
تداولات المطلعين للأسبوع الماضي

الشركة	شراء	بيع	الصافي
ناقلات	514,361	0	514,361
المصرف	470,270	0	470,270
الإسمنت	216,746	0	216,746
التكافلي	125,000	0	125,000
بروة	100,000	0	100,000
صناعات	75,000	0	75,000
التجاري	49,063	0	49,063
المتحدة	45,512	0	45,512
الإجارة	16,851	0	16,851
السينما	16,000	0	16,000
زاد	14,967	0	14,967
الملاحة	0	32,023	-32,023
إنماء	0	91,700	-91,700

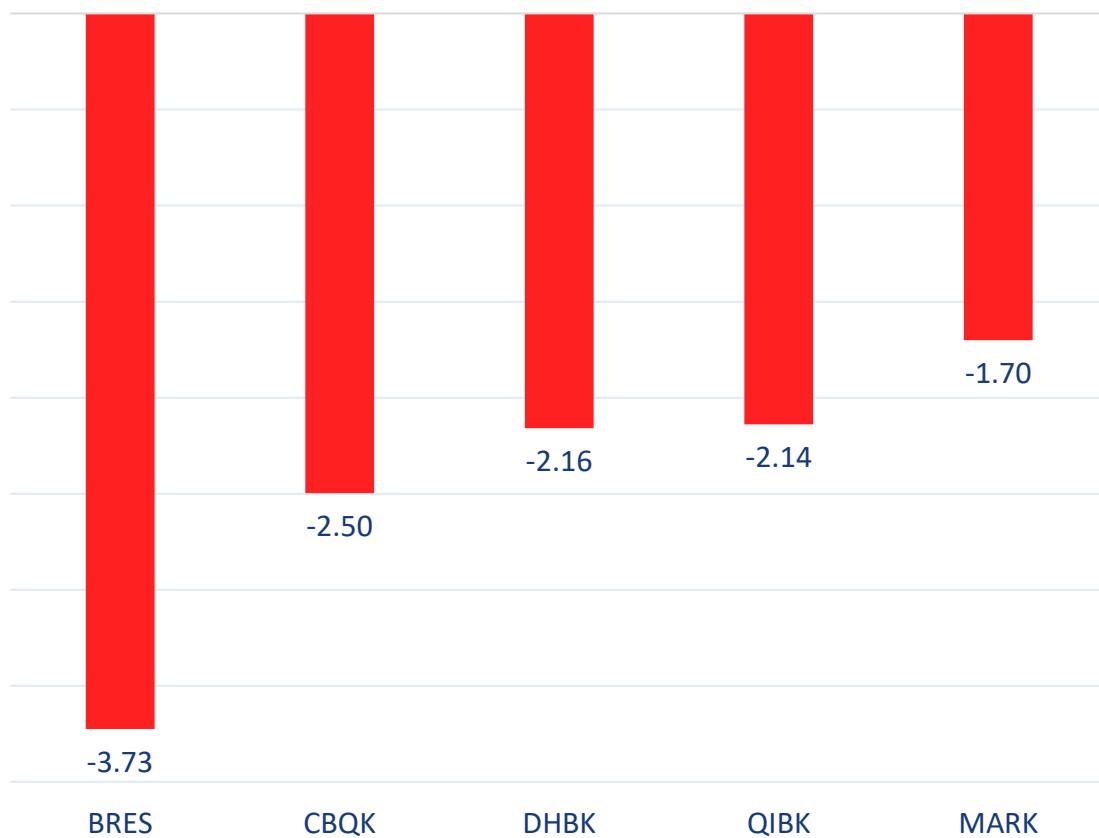
أكثر 5 شركات بيعاً (بالصافي) من الأجنب لآخر جلسة



أكثر 5 شركات شراءً (بالصافي) من الأجنب لآخر جلسة

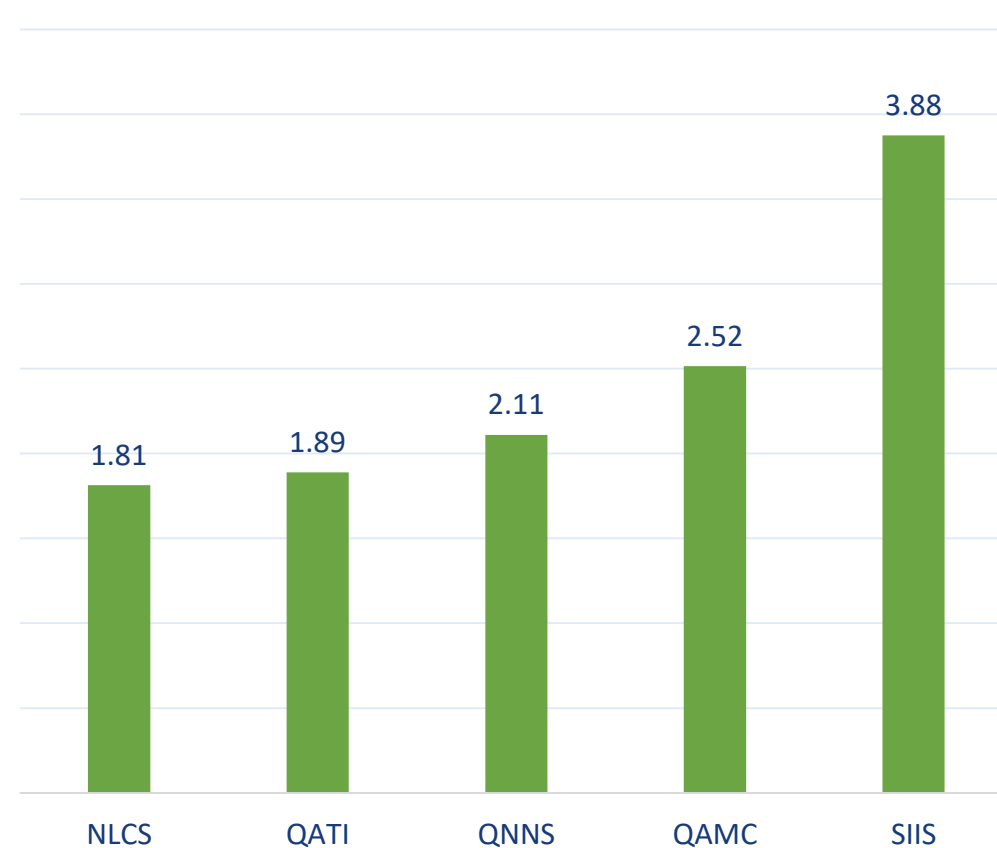


أكثر 5 شركات بيعاً (بالصافي) من الأجانب لآخر 5 جلسات



بالمليون سهم

أكثر 5 شركات شراءً (بالصافي) من الأجانب لآخر 5 جلسات



بالمليون سهم

تعريفات

- الأرقام تمثل التغير بعدد الأسهم.
- التغير اليومي : صافي التغير بين جلستي تداول 22 و 21 ديسمبر.
- التغير لآخر 5 جلسات: مجموع صافي التغير اليومي لآخر 5 جلسات.
- التغير لآخر 10 جلسة: مجموع صافي التغير اليومي لآخر 10 جلسة.
- التغير لآخر 20 جلسة: مجموع صافي التغير اليومي لآخر 20 جلسة.

DISCLAIMER:

The information contained was obtained from various public sources believed to be reliable, but we do not guarantee its accuracy. Wasata Financial Securities makes no representations or warranties (express or implied) regarding the data and information provided and Wasata Financial Securities does not represent that the information content of this document is complete, or free from any error, not misleading, or fit for any particular purpose. This report document provides general information only. Neither the information nor any opinion expressed constitutes an offer or an invitation to make an offer, to buy or sell any securities or other investment products related to such securities or investments.

This report document contained is subject to change without prior notice. Wasata assumes no responsibility to update the information in this report document.



إعداد: دائرة المشورة بشأن الأوراق المالية

WASATA
وساطة
WASATA
للأوراق المالية
FINANCIAL SECURITIES

+974 44498880

ramzi.qasmieh@Wasata.qa