



التقرير اليومي لصافي التغير في نسب الملكية

جلسة 25 ديسمبر 2022

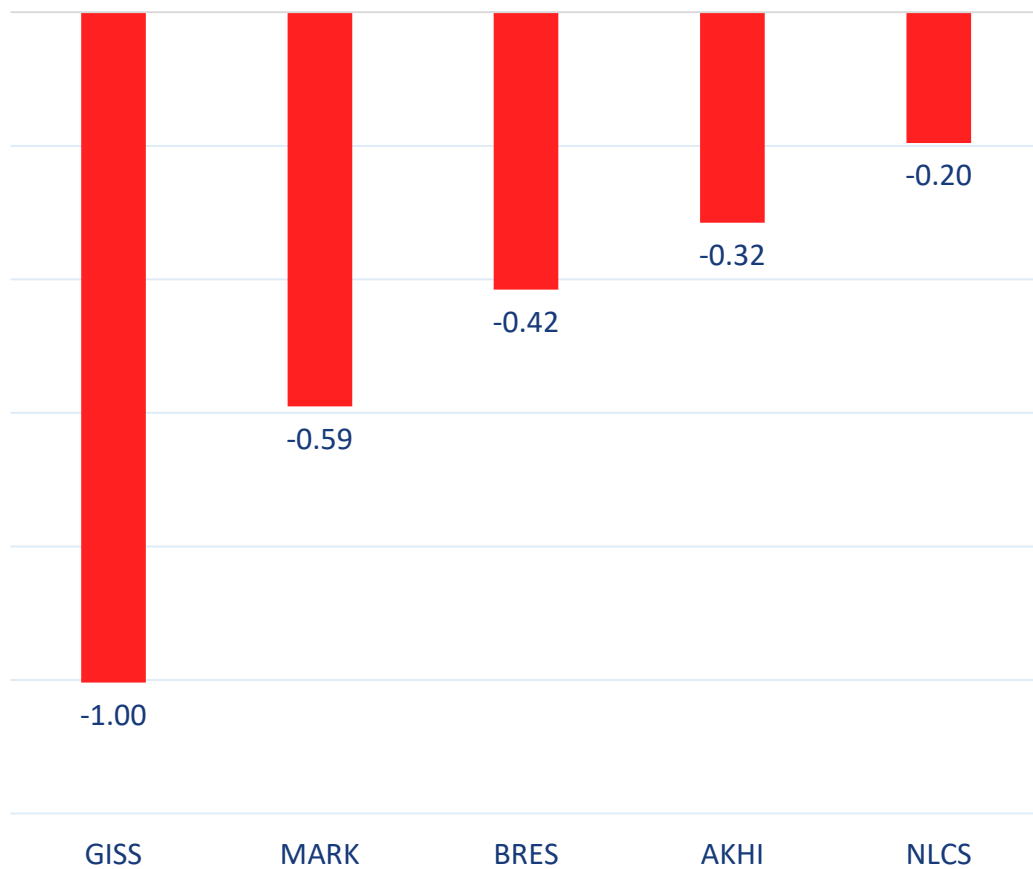
25-Dec												
الأجانب				دول مجلس التعاون				القطريين				اسم الشركة
التغير لآخر 20 جلسة	التغير لآخر 10 جلسات	التغير لآخر 5 جلسات	التغير اليومي	التغير لآخر 20 جلسة	التغير لآخر 10 جلسات	التغير لآخر 5 جلسات	التغير اليومي	التغير لآخر 20 جلسة	التغير لآخر 10 جلسات	التغير لآخر 5 جلسات	التغير اليومي	
7,940,557	13,636,976	903,884	33,438	144,784	51,331	8,802	0	-8,085,341	-13,688,307	-912,686	-33,438	QNBK
-3,973,800	-4,450,269	-1,723,517	-169,527	8,796	8,753	6,014	700	3,965,004	4,441,516	1,717,503	168,827	المصرف
-9,220,972	-5,489,609	-1,884,971	-64,634	-500	0	0	0	9,221,472	5,489,609	1,884,971	64,634	التجاري
-78,930	-2,618,656	-2,011,909	-96,038	-178,232	-710,726	-535	-535	257,162	3,329,382	2,012,444	96,573	بنك الدوحة
-53,231	-30,504	-30,504	0	0	0	0	0	53,231	30,504	30,504	0	الأهلي
2,874,690	1,774,175	170,514	11,339	9,180	180	0	0	-2,883,870	-1,774,355	-170,514	-11,339	الدولي
2,394,247	-3,784,756	687,388	-590,312	-197,656	22,832	-43,467	14,440	-2,196,591	3,761,924	-643,921	575,872	الريان
123,398	875,140	-147,166	-20,413	142,391	106,689	0	0	-265,789	-981,829	147,166	20,413	الأول
8,814,137	6,087,953	633,414	-195,689	427,909	312,017	89,586	-4,000	-9,242,046	-6,399,970	-723,000	199,689	الإحارة
161,022	142,068	-349,453	401,159	615,803	45,259	-65,477	30,811	-776,825	-187,327	414,930	-431,970	دلالة
587,347	805,204	989,709	261,030	-319,635	-111,814	-90,045	0	-267,712	-693,390	-899,664	-261,030	قطر وعمان
285,016	42,047	73,750	-67,100	-719	-719	11,281	0	-284,297	-41,328	-85,031	67,100	إنماء
-17,092	-10,144	-5,842	-7,660	-182,333	-55,700	-43,849	-4,521	199,425	65,844	49,691	12,181	زاد
-1,010,603	-97,009	-488,638	61,722	2,941	94,387	94,387	94,387	1,007,662	2,622	394,251	-156,109	الطبية
2,087,631	4,539,208	3,993,860	586,278	117,667	-94,753	-22,994	10,010	-2,205,298	-4,444,455	-3,970,866	-596,288	السلام
1,367,091	313,790	248,758	19,806	-151,818	-91,518	-91,518	-50,000	-1,215,273	-222,272	-157,240	30,194	بلدنا
-350,622	-156,276	-88,406	6,387	-1,673	0	0	0	352,295	156,276	88,406	-6,387	الرعاية
0	0	0	0	0	0	0	0	0	0	0	0	السينما
722,887	1,032,916	13,331	-85,757	1,396	1,159	-1,341	0	-724,283	-1,034,075	-11,990	85,757	وقود
84,423	-250,562	20,343	27,415	-1,000	0	0	0	-83,423	250,562	-20,343	-27,415	ودام
746,642	218,168	4,029	-9,693	-27,416	3,246	10,487	0	-719,226	-221,414	-14,516	9,693	المتاعي
19,010	15,396	28,030	-5,733	-164	-10	0	0	-18,846	-15,386	-28,030	5,733	الميرة
-249,440	-4,597	19,595	1,000	130,622	-38,378	-58,378	0	118,818	42,975	38,783	-1,000	التحويلية
-363,652	-78,102	-51,414	-145	-7,688	-7,688	-7,688	0	371,340	85,790	59,102	145	الإسمنت

25-Dec												
الأجانب				دول مجلس التعاون				القطريين				اسم الشركة
التغير لآخر 20 جلسة	التغير لآخر 10 جلسات	التغير لآخر 5 جلسات	التغير اليومي	التغير لآخر 20 جلسة	التغير لآخر 10 جلسات	التغير لآخر 5 جلسات	التغير اليومي	التغير لآخر 20 جلسة	التغير لآخر 10 جلسات	التغير لآخر 5 جلسات	التغير اليومي	
3,973,449	-342,397	525,796	-5,108	85,852	168,445	-4,567	0	-4,059,301	173,952	-521,229	5,108	صناعات
34,576	-60,313	-364,392	82,198	96,242	40,000	0	0	-130,818	20,313	364,392	-82,198	المستثمرين
-266,856	782,289	274,310	17,223	0	0	0	0	266,856	-782,289	-274,310	-17,223	كهرباء وماء
242,891	-128,214	-70,817	32,162	-646	0	0	0	-242,245	128,214	70,817	-32,162	أعمال
-3,205,211	-5,395,263	-137,882	-1,003,755	214,534	56,671	71,870	110,000	2,990,677	5,338,592	66,012	893,755	الخليج د
9,009,535	87,352	50,650	36,684	-232,695	-500	0	-39,600	-8,776,840	-86,852	-50,650	2,916	مسيعيد
6,427,310	2,076,317	1,777,618	241,792	-420,889	-265,960	-26,492	0	-6,006,421	-1,810,357	-1,751,126	-241,792	إستثمار
-546,147	-367,605	2,306,059	449,745	-190,050	-290,689	-194,486	0	736,197	658,294	-2,166,021	-449,745	قامكو
7,259,255	6,099,267	183,726	142,139	-90,000	0	0	0	-7,169,255	-6,099,267	-183,726	-142,139	قطرت
-81,127	5,135	6,135	6,035	0	0	0	0	81,127	-5,135	-6,135	-6,035	الدوحة ت
-34,345,249	-34,521,152	500	30,500	-471,280	0	0	0	34,816,529	34,521,152	-500	-30,500	العامة ت
-256,023	-149,429	-201,379	-315,313	110,123	110,123	110,123	9,029	145,900	39,306	91,256	306,284	التكافلي
-16,420	-50,058	-34,955	0	0	0	0	0	16,420	50,058	34,955	0	الإسلامية ت
65,871	66,357	43,171	900	0	0	0	0	-65,871	-66,357	-43,171	-900	QLMI
911,289	-344,977	-212,603	-8,152	30,000	0	0	0	-941,289	344,977	212,603	8,152	المتحدة
707,976	-3,185,383	-4,289,085	-415,596	-200	0	0	0	-707,776	3,185,383	4,289,085	415,596	بروة
-5,637,191	-1,296,972	507,326	427,746	-271,132	19,273	-234,363	-102,464	5,908,323	1,277,699	-272,963	-325,282	إزدان
4,955,202	3,074,474	2,371,902	1,818,415	-177,023	-405,783	-32,627	0	-4,778,179	-2,668,691	-2,339,275	-1,818,415	مزايا
-383,652	-420,086	173,493	-12,838	-19,942	-8,069	-3,703	6,888	403,594	428,155	-169,790	5,950	Ooredoo
-821,400	859,133	369,968	-13,174	-150,979	-93,743	-184,476	0	992,267	-767,142	-198,486	13,174	فودافون
6,536,212	3,050,075	1,325,131	-31,352	-35,000	-35,000	0	0	-6,501,212	-3,015,075	-1,325,131	31,352	الملاحة
-1,465,732	-680,576	-687,241	-159,162	159,256	115,903	115,903	0	1,306,476	564,673	571,338	159,162	مخازن
2,928,779	1,642,616	838,573	46,607	-2,522	47,328	-17,661	-300	-2,926,257	-1,689,944	-820,912	-46,307	نقلات

التداول حسب الجنسية للجلسة الماضية

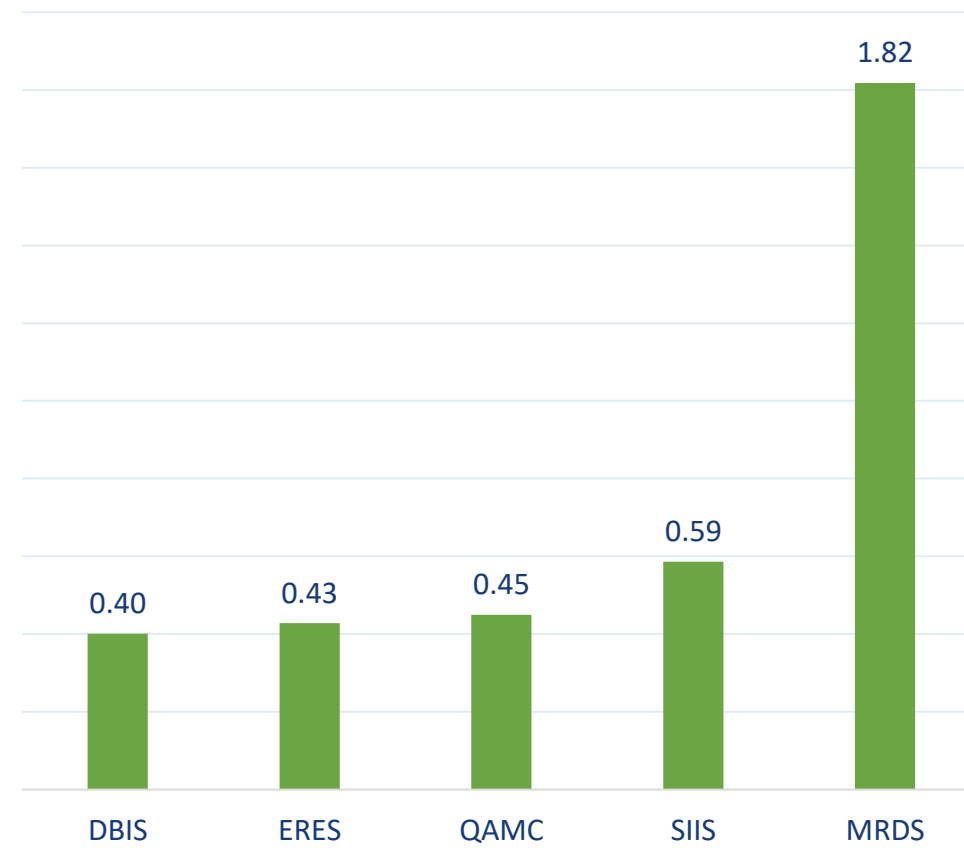
الفرق	نسبة البيع	نسبة الشراء	الجنسية
3.67%	64.95%	68.62%	قطريون
0.29%	2.65%	2.93%	خليجيون
-1.08%	19.92%	18.83%	عرب
-2.87%	12.48%	9.61%	أجانب

أكثر 5 شركات بيعاً (بالصافي) من الأجانب لآخر جلسة



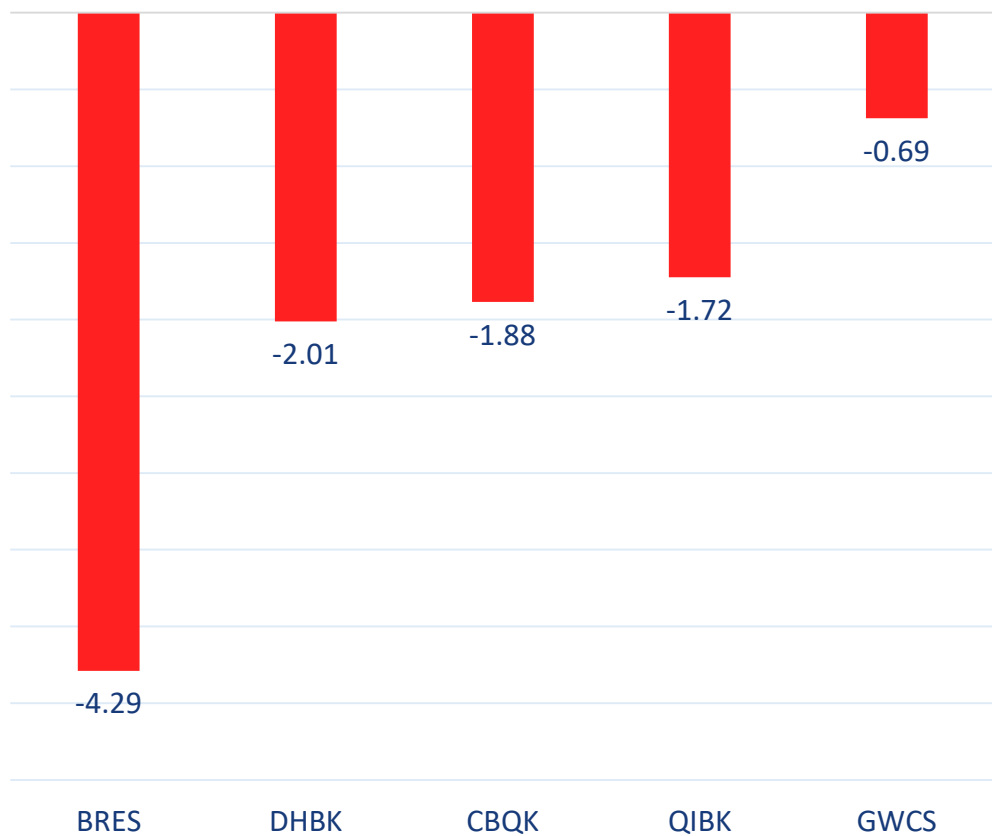
بالمليون سهم

أكثر 5 شركات شراءً (بالصافي) من الأجانب لآخر جلسة



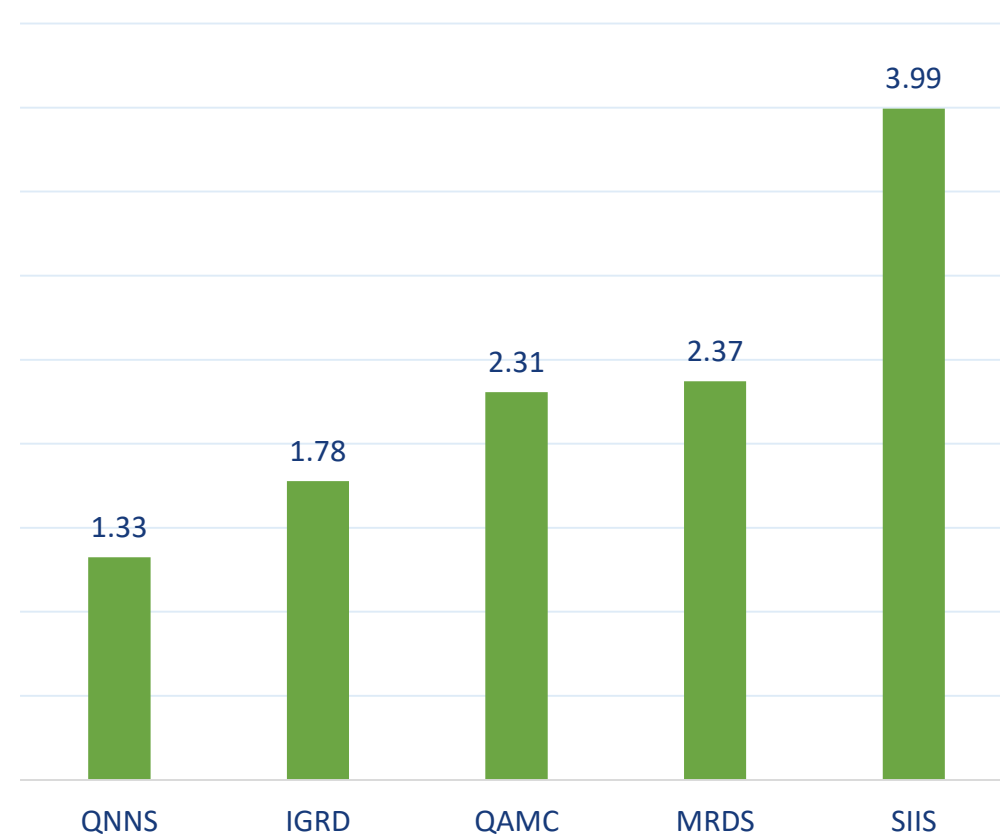
بالمليون سهم

أكثر 5 شركات بيعاً (بالصافي) من الأجانِب لآخر 5 جلسات



بالمليون سهم

أكثر 5 شركات شراءً (بالصافي) من الأجانِب لآخر 5 جلسات



بالمليون سهم

تعريفات

- الأرقام تمثل التغير بعدد الأسهم.
- التغير اليومي : صافي التغير بين جلستي تداول 25 و 22 ديسمبر .
- التغير لآخر 5 جلسات: مجموع صافي التغير اليومي لآخر 5 جلسات.
- التغير لآخر 10 جلسة: مجموع صافي التغير اليومي لآخر 10 جلسة.
- التغير لآخر 20 جلسة: مجموع صافي التغير اليومي لآخر 20 جلسة.

DISCLAIMER:

The information contained was obtained from various public sources believed to be reliable, but we do not guarantee its accuracy. Wasata Financial Securities makes no representations or warranties (express or implied) regarding the data and information provided and Wasata Financial Securities does not represent that the information content of this document is complete, or free from any error, not misleading, or fit for any particular purpose. This report document provides general information only. Neither the information nor any opinion expressed constitutes an offer or an invitation to make an offer, to buy or sell any securities or other investment products related to such securities or investments.

This report document contained is subject to change without prior notice. Wasata assumes no responsibility to update the information in this report document.



إعداد: دائرة المشورة بشأن الأوراق المالية


وساطة
WASATA
للأوراق المالية
FINANCIAL SECURITIES

+974 44498880

ramzi.qasmieh@Wasata.qa