



التقرير اليومي لصافي التغير في نسب الملكية

جلسة 26 ديسمبر 2022

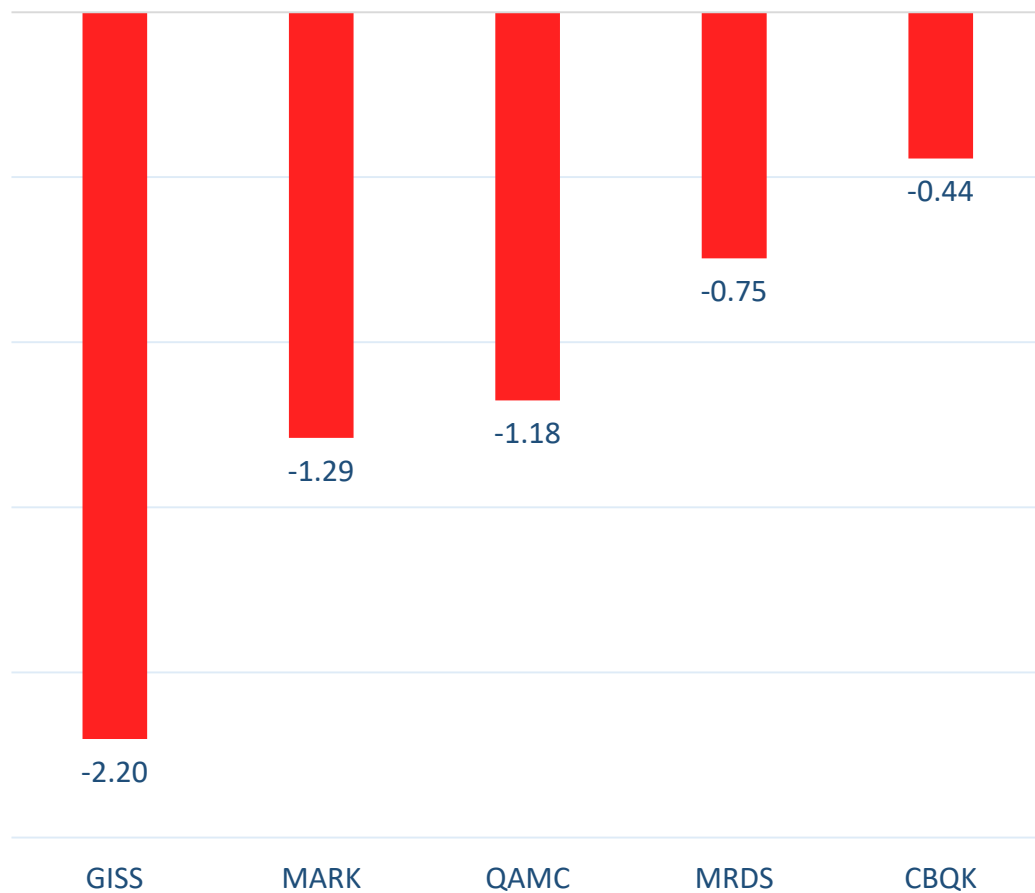
26-Dec												
الأجانب				دول مجلس التعاون				القطريين				اسم الشركة
التغير لآخر 20 جلسة	التغير لآخر 10 جلسات	التغير لآخر 5 جلسات	التغير اليومي	التغير لآخر 20 جلسة	التغير لآخر 10 جلسات	التغير لآخر 5 جلسات	التغير اليومي	التغير لآخر 20 جلسة	التغير لآخر 10 جلسات	التغير لآخر 5 جلسات	التغير اليومي	
8,202,384	13,619,396	1,062,914	140,628	144,784	59,331	8,802	0	-8,347,168	-13,678,727	-1,071,716	-140,628	QNBK
-3,904,860	-4,563,693	-1,880,720	-139,612	8,102	8,309	5,339	-694	3,896,758	4,555,384	1,875,381	140,306	المصرف
-9,673,804	-6,123,104	-1,748,932	-443,865	0	0	0	0	9,673,804	6,123,104	1,748,932	443,865	التجاري
-178,915	-2,471,303	-131,931	15,275	-178,232	-35,650	-535	0	357,147	2,506,953	132,466	-15,275	بنك الدوحة
-53,231	-30,504	-30,504	0	0	0	0	0	53,231	30,504	30,504	0	الأهلي
2,706,092	1,444,776	-60,271	-112,592	9,180	180	0	0	-2,715,272	-1,444,956	60,271	112,592	الدولي
1,217,727	-5,465,983	-110,666	-1,289,894	-156,203	18,997	-26,791	-18,047	-1,061,524	5,446,986	137,457	1,307,941	الريان
375,627	104,137	170,313	231,698	142,391	106,689	0	0	-518,018	-210,826	-170,313	-231,698	الأول
9,369,585	6,613,928	305,098	282,198	390,664	281,422	52,341	62,755	-9,760,249	-6,895,350	-357,439	-344,953	الإجارة
224,661	-160,473	-321,254	50,279	524,191	59,259	16,473	14,000	-748,852	101,214	304,781	-64,279	دلالة
334,737	510,028	825,326	-269,226	-319,635	-106,514	-83,045	0	-15,102	-403,514	-742,281	269,226	قطر وعمان
342,330	251,346	242,581	185,270	11,357	11,357	23,357	12,076	-353,687	-262,703	-265,938	-197,346	إنماء
-8,192	-5,945	-3,507	2,900	-182,333	-44,849	-43,849	0	190,525	50,794	47,356	-2,900	زاد
-918,980	94,997	-235,048	259,529	-26,924	94,387	94,387	0	945,904	-189,384	140,661	-259,529	الطبية
2,097,632	4,904,547	3,529,475	374,648	117,667	-95,454	-135,061	0	-2,215,299	-4,809,093	-3,394,414	-374,648	السلام
1,079,108	258,761	-766	-24,870	-98,518	-91,518	-91,518	0	-980,590	-167,243	92,284	24,870	بلدنا
-359,605	-113,531	-68,395	-1,393	-173	0	0	0	359,778	113,531	68,395	1,393	الرعاية
0	0	0	0	0	0	0	0	0	0	0	0	السينما
690,646	722,321	-65,371	-93,073	1,246	1,009	1,009	-150	-691,892	-723,330	64,362	93,223	وقود
44,898	-292,638	-36,433	-46,457	-1,000	0	0	0	-43,898	292,638	36,433	46,457	ودام
688,994	230,536	-57,676	-14,982	-6,548	3,246	10,487	0	-682,446	-233,782	47,189	14,982	المتاعي
-27,426	-36,293	-8,944	-45,924	-364	-210	-200	-200	27,790	36,503	9,144	46,124	الميرة
-252,826	-17,597	6,598	-13,000	130,622	-38,378	0	0	122,204	55,975	-6,598	13,000	التحويلية
-369,730	-76,048	9,099	-2,114	-7,688	-7,688	-7,688	0	377,418	83,736	-1,411	2,114	الإسمنت

26-Dec												
الأجانب				دول مجلس التعاون				القطريين				اسم الشركة
التغير لآخر 20 جلسة	التغير لآخر 10 جلسات	التغير لآخر 5 جلسات	التغير اليومي	التغير لآخر 20 جلسة	التغير لآخر 10 جلسات	التغير لآخر 5 جلسات	التغير اليومي	التغير لآخر 20 جلسة	التغير لآخر 10 جلسات	التغير لآخر 5 جلسات	التغير اليومي	
3,704,583	-265,765	1,222,823	170,796	-29,641	174,374	5,373	5,373	-3,674,942	91,391	-1,228,196	-176,169	صناعات
-268,532	-415,923	-538,734	-281,873	110,405	40,000	0	0	158,127	375,923	538,734	281,873	المستثمرين
-215,336	828,507	263,841	58,875	0	0	0	0	215,336	-828,507	-263,841	-58,875	كهرباء وماء
137,934	-200,735	-214,727	-86,221	62,263	62,909	62,909	62,909	-200,197	137,826	151,818	23,312	أعمال
-5,507,594	-6,977,713	-2,674,906	-2,201,366	365,821	207,007	223,157	151,287	5,141,773	6,770,706	2,451,749	2,050,079	الخليج د
8,480,357	-115,540	-412,059	-181,200	-220,695	11,500	12,000	12,000	-8,259,662	104,040	400,059	169,200	مسيعيد
7,643,630	2,301,001	422,851	374,390	-465,049	-265,515	-1,599	2,445	-7,178,581	-2,035,486	-421,252	-376,835	إستثمار
287,346	-779,923	585,513	-1,176,254	-190,050	-284,428	-194,486	0	-97,296	1,064,351	-547,202	1,176,254	قامكو
6,567,799	5,533,165	197,951	26,038	-90,000	0	0	0	-6,477,799	-5,533,165	-197,951	-26,038	قطرت
-79,589	6,673	7,673	1,538	0	0	0	0	79,589	-6,673	-7,673	-1,538	الدوحة ت
-34,388,356	-3,417	-31,786	-32,286	-445,124	0	0	0	34,833,480	3,417	31,786	32,286	العامة ت
-51,130	103,793	33,840	240,742	20,441	20,441	20,441	-89,682	30,689	-124,234	-54,281	-151,060	التكافلي
-32,138	-53,779	-36,977	-3,721	0	0	0	0	32,138	53,779	36,977	3,721	الإسلامية ت
68,757	66,386	42,200	29	0	0	0	0	-68,757	-66,386	-42,200	-29	QLMI
687,693	-498,821	-450,823	-202,000	30,000	0	0	0	-717,693	498,821	450,823	202,000	المتحدة
541,385	-3,272,197	-3,523,933	-8,235	-200	0	0	0	-541,185	3,272,197	3,523,933	8,235	بروة
-2,346,738	683,961	2,089,887	1,099,642	-363,601	-242,363	-234,363	0	2,710,339	-441,598	-1,855,524	-1,099,642	إزدان
4,414,829	2,135,282	1,334,900	-745,531	-180,544	-302,063	52,373	85,000	-4,234,285	-1,833,219	-1,387,273	660,531	مزايا
-684,536	-309,764	-128,524	-205,313	-19,942	-8,891	-4,628	0	704,478	318,655	133,152	205,313	Ooredoo
-822,674	1,286,663	132,635	14,291	-144,590	-77,172	-178,087	6,389	987,152	-1,204,610	45,452	-20,680	فودافون
6,497,200	3,161,874	1,113,302	4,239	-35,000	-35,000	0	0	-6,462,200	-3,126,874	-1,113,302	-4,239	الملاحة
-1,266,720	-668,377	-683,224	1,003	159,256	115,903	115,903	0	1,107,464	552,474	567,321	-1,003	مخازن
2,967,007	2,174,943	42,999	88,549	-522	47,728	-6,910	0	-2,966,485	-2,222,671	-36,089	-88,549	نقالات

التداول حسب الجنسية للجلسة الماضية

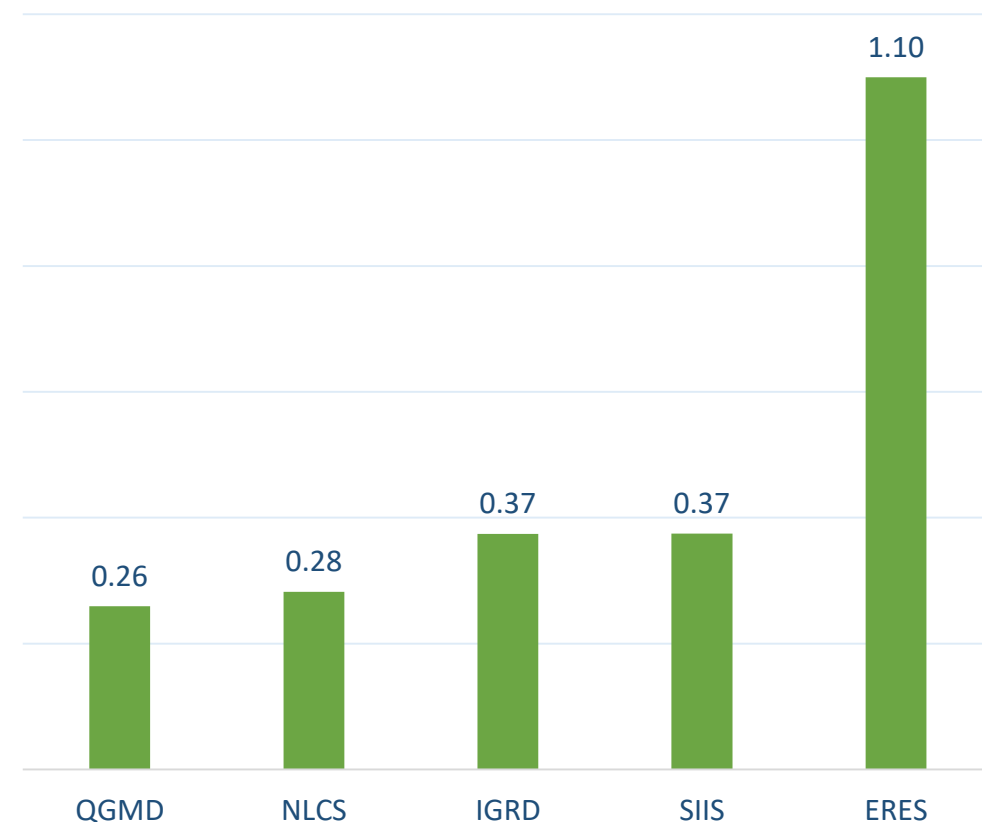
الفرق	نسبة البيع	نسبة الشراء	الجنسية
5.41%	64.34%	69.76%	قطريون
7.26%	1.75%	9.01%	خليجيون
-4.36%	17.69%	13.33%	عرب
-8.32%	16.22%	7.91%	أجانب

أكثر 5 شركات بيعاً (بالصافي) من الأجانب لآخر جلسة



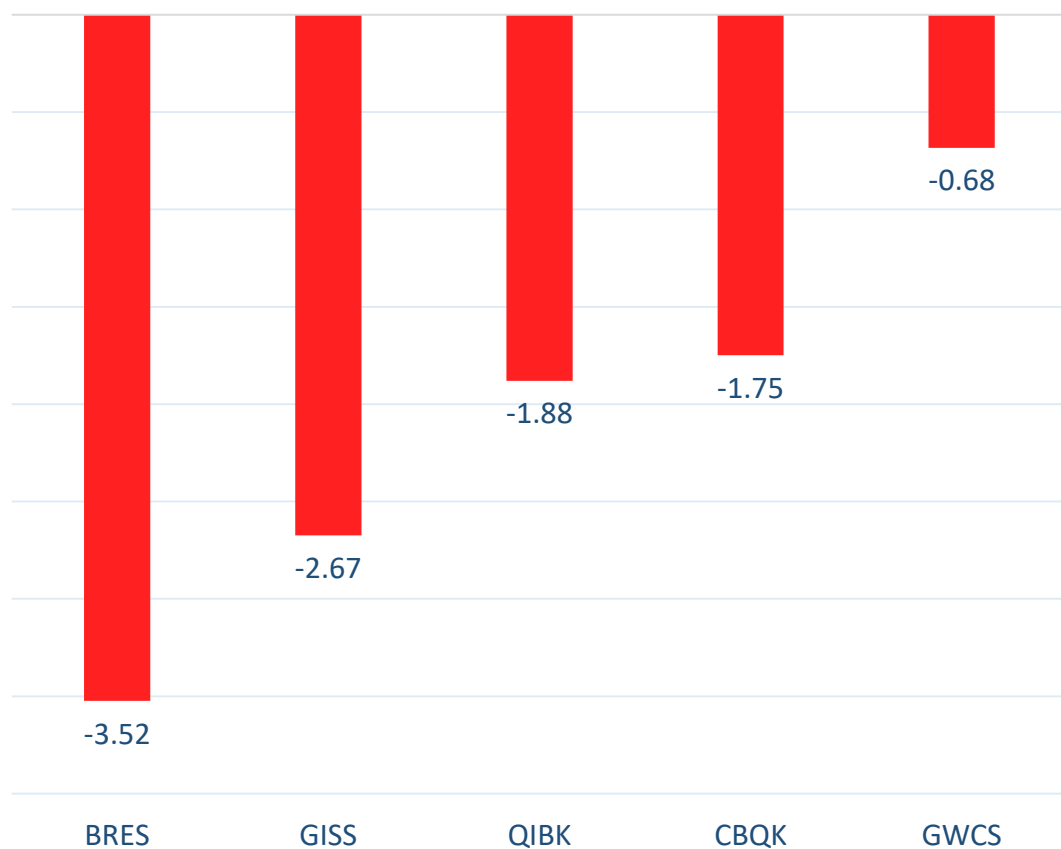
بالمليون سهم

أكثر 5 شركات شراءً (بالصافي) من الأجانب لآخر جلسة



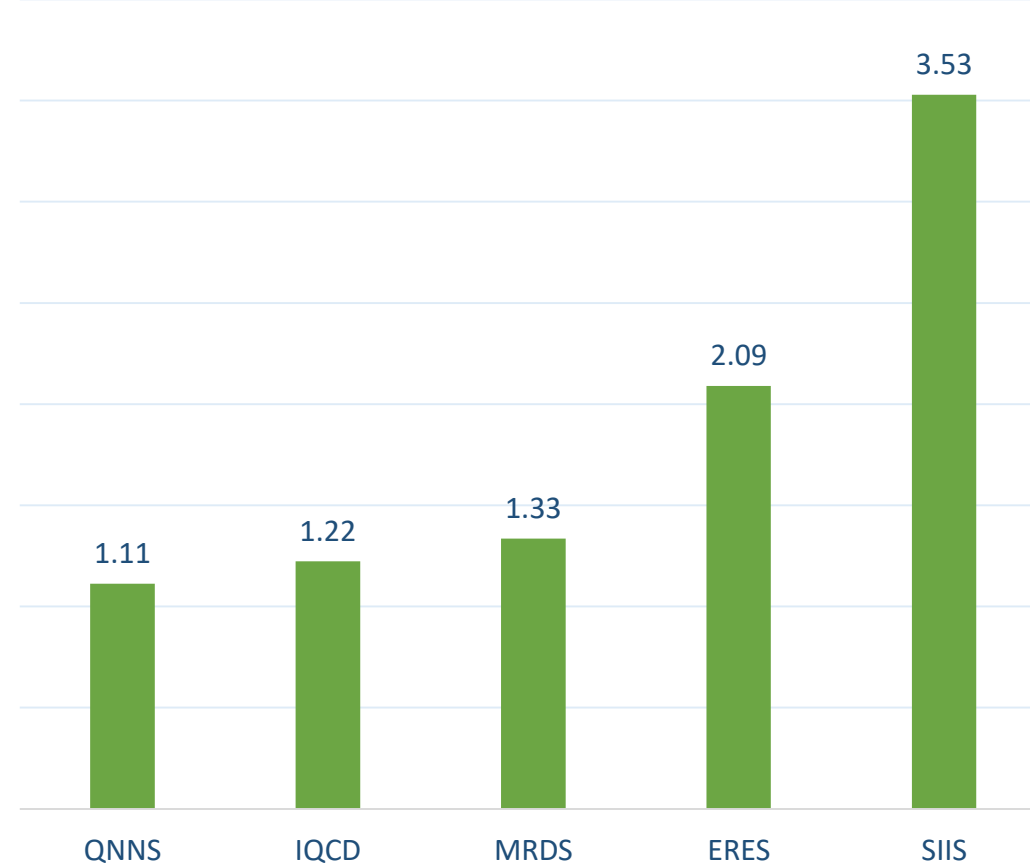
بالمليون سهم

أكثر 5 شركات بيعاً (بالصافي) من الأجانب لآخر 5 جلسات



بالمليون سهم

أكثر 5 شركات شراءً (بالصافي) من الأجانب لآخر 5 جلسات



بالمليون سهم

تعريفات

- الأرقام تمثل التغير بعدد الأسهم.
- التغير اليومي : صافي التغير بين جلستي تداول 26 و 25 ديسمبر .
- التغير لآخر 5 جلسات: مجموع صافي التغير اليومي لآخر 5 جلسات.
- التغير لآخر 10 جلسة: مجموع صافي التغير اليومي لآخر 10 جلسة.
- التغير لآخر 20 جلسة: مجموع صافي التغير اليومي لآخر 20 جلسة.

DISCLAIMER:

The information contained was obtained from various public sources believed to be reliable, but we do not guarantee its accuracy. Wasata Financial Securities makes no representations or warranties (express or implied) regarding the data and information provided and Wasata Financial Securities does not represent that the information content of this document is complete, or free from any error, not misleading, or fit for any particular purpose. This report document provides general information only. Neither the information nor any opinion expressed constitutes an offer or an invitation to make an offer, to buy or sell any securities or other investment products related to such securities or investments.

This report document contained is subject to change without prior notice. Wasata assumes no responsibility to update the information in this report document.



إعداد: دائرة المشورة بشأن الأوراق المالية


وساطة
WASATA
للأوراق المالية
FINANCIAL SECURITIES

+974 44498880

ramzi.qasmieh@Wasata.qa