



التقرير اليومي لصافي التغير في نسب الملكية

جلسة 27 ديسمبر 2022

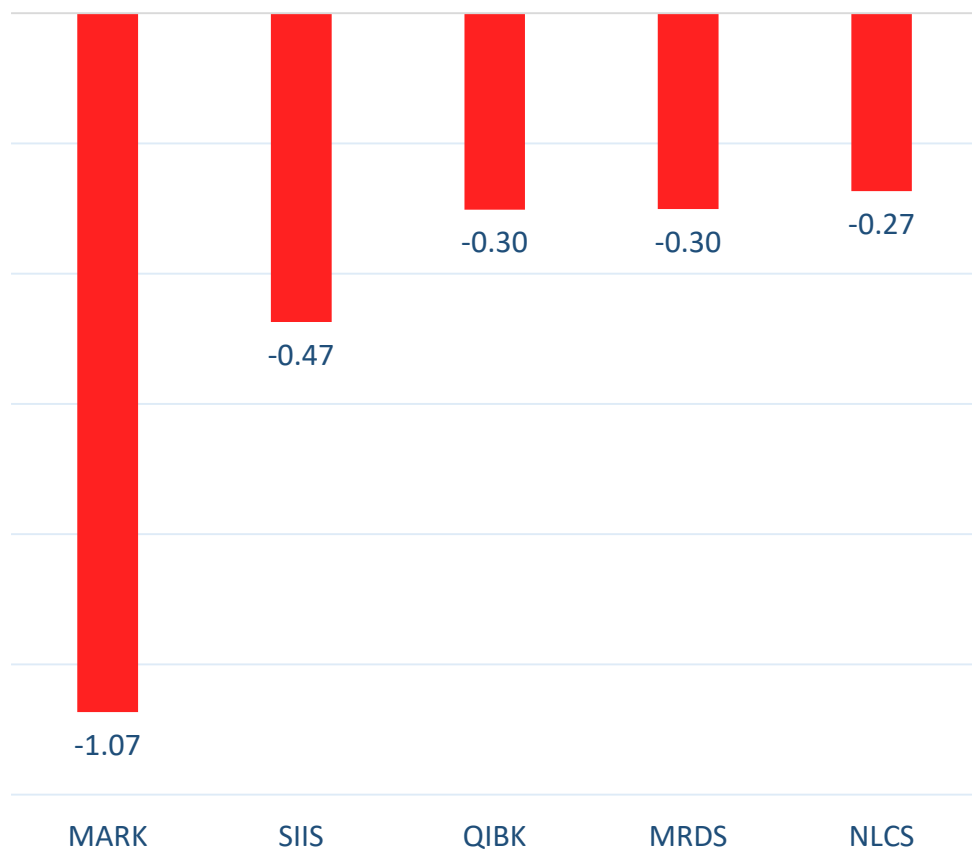
27-Dec												
الأجانب				دول مجلس التعاون				القطريين				اسم الشركة
التغير لآخر 20 جلسة	التغير لآخر 10 جلسات	التغير لآخر 5 جلسات	التغير اليومي	التغير لآخر 20 جلسة	التغير لآخر 10 جلسات	التغير لآخر 5 جلسات	التغير اليومي	التغير لآخر 20 جلسة	التغير لآخر 10 جلسات	التغير لآخر 5 جلسات	التغير اليومي	
9,551,230	15,205,930	2,619,455	1,290,833	150,325	75,245	5,541	5,541	-9,701,555	-15,281,175	-2,624,996	-1,296,374	QNBK
-3,718,289	-4,429,306	-2,078,489	-301,653	8,305	8,555	5,585	246	3,709,984	4,420,751	2,072,904	301,407	المصرف
-8,718,093	-4,803,877	-685,968	384,853	9,592	9,592	9,592	9,592	8,708,501	4,794,285	676,376	-394,445	التجاري
618,016	-1,873,723	419,931	511,785	-182,458	35,465	-535	0	-435,558	1,838,258	-419,396	-511,785	بنك الدوحة
-53,231	-30,504	-30,504	0	0	0	0	0	53,231	30,504	30,504	0	الأهلي
3,237,012	1,032,075	-128,067	-101,082	9,180	0	0	0	-3,246,192	-1,032,075	128,067	101,082	الدولي
754,488	-5,859,623	-2,269,181	-1,073,544	-223,552	-19,590	-75,151	-49,672	-530,936	5,879,213	2,344,332	1,123,216	الريان
284,817	-89,340	237,076	1,500	183,546	0	0	0	-468,363	89,340	-237,076	-1,500	الأول
9,508,678	3,687,548	1,365,111	-273,571	397,562	250,783	69,944	30,936	-9,906,240	-3,938,331	-1,435,055	242,635	الإجارة
295,094	-215,821	95,338	4,432	473,588	-84,646	6,807	2,835	-768,682	300,467	-102,145	-7,267	ذلاله
216,637	618,401	943,626	-15,700	-319,635	-106,514	-83,045	0	102,998	-511,887	-860,581	15,700	قطر وعمان
411,582	288,136	185,335	-76,815	11,357	23,357	23,357	0	-422,939	-311,493	-208,692	76,815	إنماء
-12,499	-5,945	-2,507	0	-149,823	-44,849	-41,349	0	162,322	50,794	43,856	0	زاد
-1,290,230	174,688	-394,112	94,406	-91,132	314	-64,872	-94,073	1,381,362	-175,002	458,984	-333	الطبية
1,379,203	4,423,726	3,660,189	-474,475	90,221	47,928	-135,061	0	-1,469,424	-4,471,654	-3,525,128	474,475	السلام
1,305,471	698,939	560,535	395,611	-103,689	-96,689	-96,700	-5,171	-1,201,782	-602,250	-463,835	-390,440	بلدنا
-346,893	-107,328	-55,594	12,800	-173	0	0	0	347,066	107,328	55,594	-12,800	الرعاية
0	0	0	0	0	0	0	0	0	0	0	0	السيما
1,136,796	450,321	-82,707	84,840	87	-150	-150	-1,159	-1,136,883	-450,171	82,857	-83,681	وقود
52,478	-222,933	-32,938	595	-1,000	0	0	0	-51,478	222,933	32,938	-595	ودام
684,273	-33,781	-143,585	-1,443	-8,739	10,287	10,487	0	-675,534	23,494	133,098	1,443	المناعي
-25,107	-34,791	-18,226	-2,074	-364	-210	-200	0	25,471	35,001	18,426	2,074	الميرة
-180,002	-8,045	5,000	0	130,622	-58,378	0	0	49,380	66,423	-5,000	0	التحويلية
-365,908	-65,711	4,813	-4,286	-7,688	-7,688	-7,688	0	373,596	73,399	2,875	4,286	الإسمنت

27-Dec												
الأجانب				دول مجلس التعاون				القطريين				اسم الشركة
التغير لآخر 20 جلسة	التغير لآخر 10 جلسات	التغير لآخر 5 جلسات	التغير اليومي	التغير لآخر 20 جلسة	التغير لآخر 10 جلسات	التغير لآخر 5 جلسات	التغير اليومي	التغير لآخر 20 جلسة	التغير لآخر 10 جلسات	التغير لآخر 5 جلسات	التغير اليومي	
2,724,379	-317,593	1,062,269	82,028	-29,641	214,387	5,373	0	-2,694,738	103,206	-1,067,642	-82,028	صناعات
-222,142	-663,421	-425,396	500	110,405	40,000	0	0	111,737	623,421	425,396	-500	المستثمرين
88,217	647,561	230,296	19,994	0	0	0	0	-88,217	-647,561	-230,296	-19,994	كهرباء وماء
100,521	-216,488	-263,118	0	62,263	62,909	62,909	0	-162,784	153,579	200,209	0	أعمال
-6,374,117	-5,061,061	-2,872,543	613,938	390,821	238,157	286,287	25,000	5,983,296	4,822,904	2,586,256	-638,938	الخليج د
7,676,250	561,924	-605,781	-50,994	-160,555	71,640	72,140	60,140	-7,515,695	-633,564	533,641	-9,146	مسيبيد
8,016,084	2,751,426	-109,177	99,121	-460,923	-245,515	-26,843	0	-7,555,161	-2,505,911	136,020	-99,121	إستثمار
3,893,758	2,602,723	2,233,613	2,035,380	-98,851	-190,577	-194,486	93,051	-3,794,907	-2,412,146	-2,300,818	-2,128,431	قامكو
6,567,799	5,108,329	197,851	-100	-90,000	0	0	0	-6,477,799	-5,108,329	-197,851	100	قطرت
-74,919	6,673	7,673	0	0	0	0	0	74,919	-6,673	-7,673	0	الدوحة ت
-34,388,301	-23,382	-31,751	35	-445,144	0	0	0	34,833,445	23,382	31,751	-35	العامة ت
-202,901	154,081	90,456	64,436	0	0	0	-20,441	202,901	-154,081	-90,456	-43,995	التكافلي
-44,458	-55,998	-21,727	-2,219	0	0	0	0	44,458	55,998	21,727	2,219	الإسلامية ت
70,361	47,311	35,762	564	0	0	0	0	-70,361	-47,311	-35,762	-564	QLMI
1,382,951	-677,097	-351,458	-81,627	30,000	0	0	0	-1,412,951	677,097	351,458	81,627	المتحدة
582,063	-3,879,600	-2,943,713	69,640	-200	0	0	0	-581,863	3,879,600	2,943,713	-69,640	بروة
-2,225,339	2,480,446	2,128,263	125,402	-343,901	-234,363	-234,363	0	2,569,240	-2,246,083	-1,893,900	-125,402	إزدان
3,835,393	2,104,554	289,545	-301,044	-230,380	-348,099	2,537	-49,836	-3,605,013	-1,756,455	-292,082	350,880	مزايا
-688,596	171,785	-273,297	-143,190	-20,021	-8,970	943	-79	708,617	-162,815	272,354	143,269	Ooredoo
-780,509	1,252,539	85,841	-56,834	-55,198	-76,672	6,389	0	855,595	-1,164,557	-92,230	56,834	فودافون
6,238,849	2,684,740	926,103	-4,007	-35,000	-35,000	0	0	-6,203,849	-2,649,740	-926,103	4,007	الملاحة
-1,269,547	-662,358	-233,045	857	115,903	115,903	0	0	1,153,644	546,455	233,045	-857	مخازن
3,705,636	2,010,203	-255,731	71,745	-6,172	48,828	-19,524	0	-3,699,464	-2,059,031	275,255	-71,745	ناتقات

التداول حسب الجنسية للجلسة الماضية

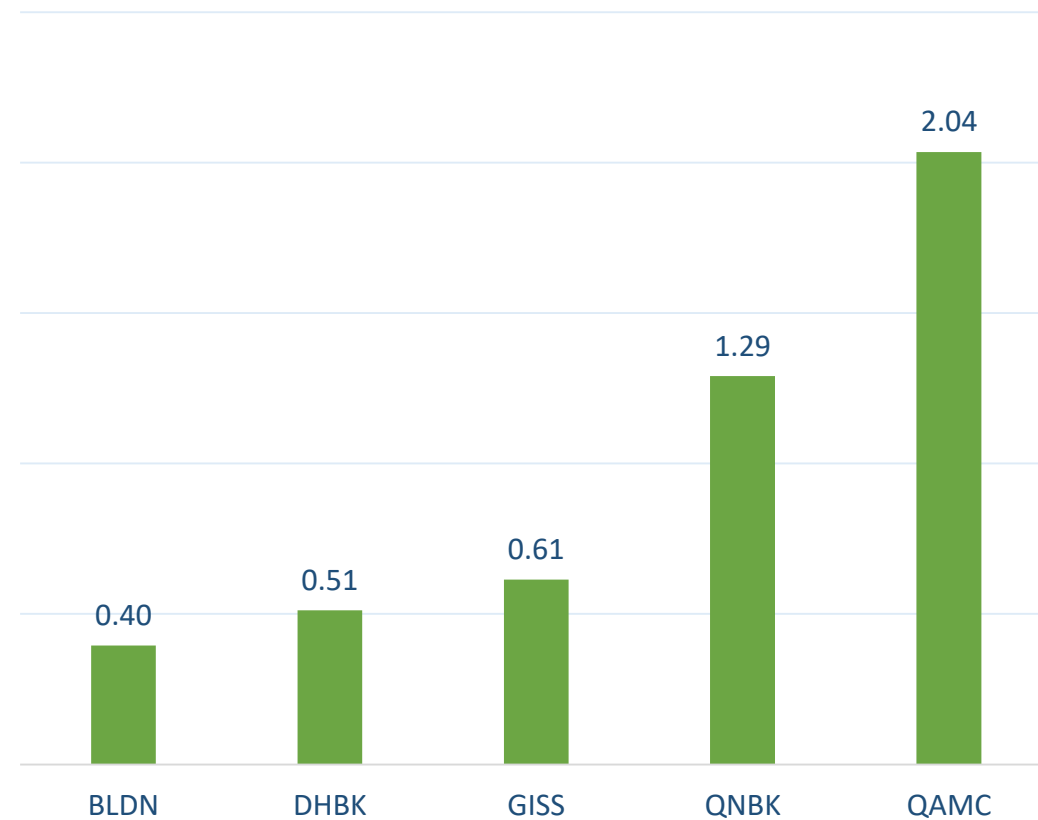
الفرق	نسبة البيع	نسبة الشراء	الجنسية
-7.27%	68.31%	61.04%	قطريون
1.67%	4.98%	6.65%	خليجيون
-0.21%	10.58%	10.36%	عرب
5.81%	16.13%	21.94%	أجانب

أكثر 5 شركات بيعاً (بالصافي) من الأجانب لآخر جلسة



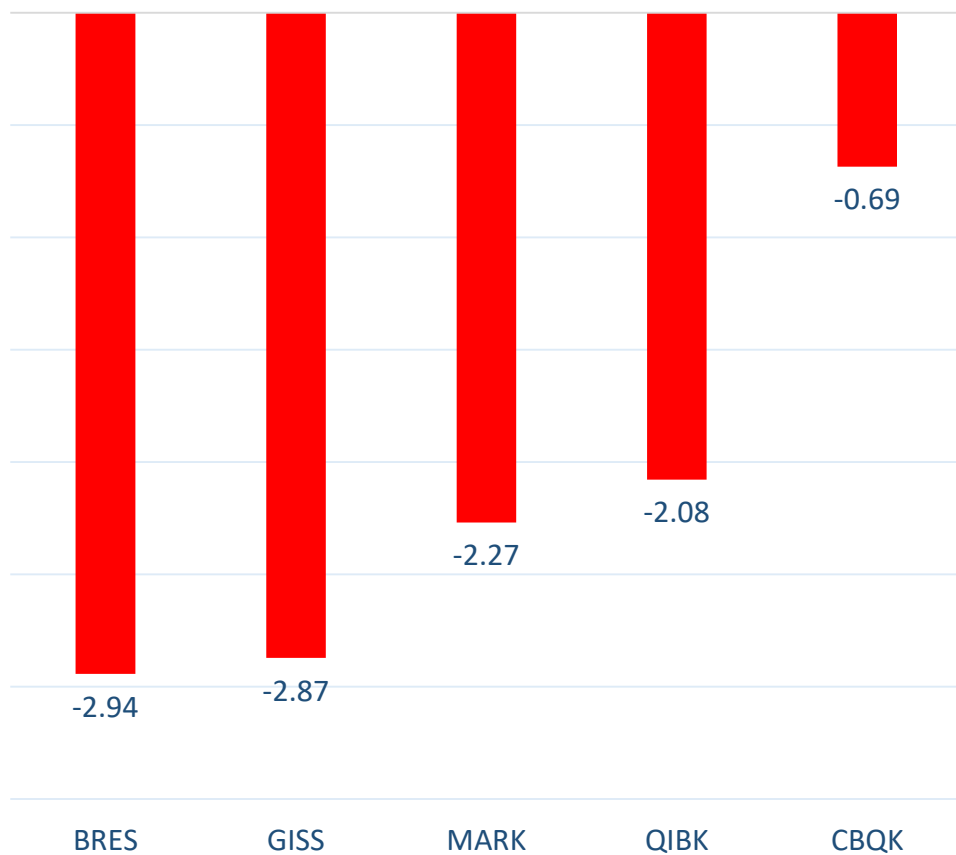
بالمليون سهم

أكثر 5 شركات شراءً (بالصافي) من الأجانب لآخر جلسة



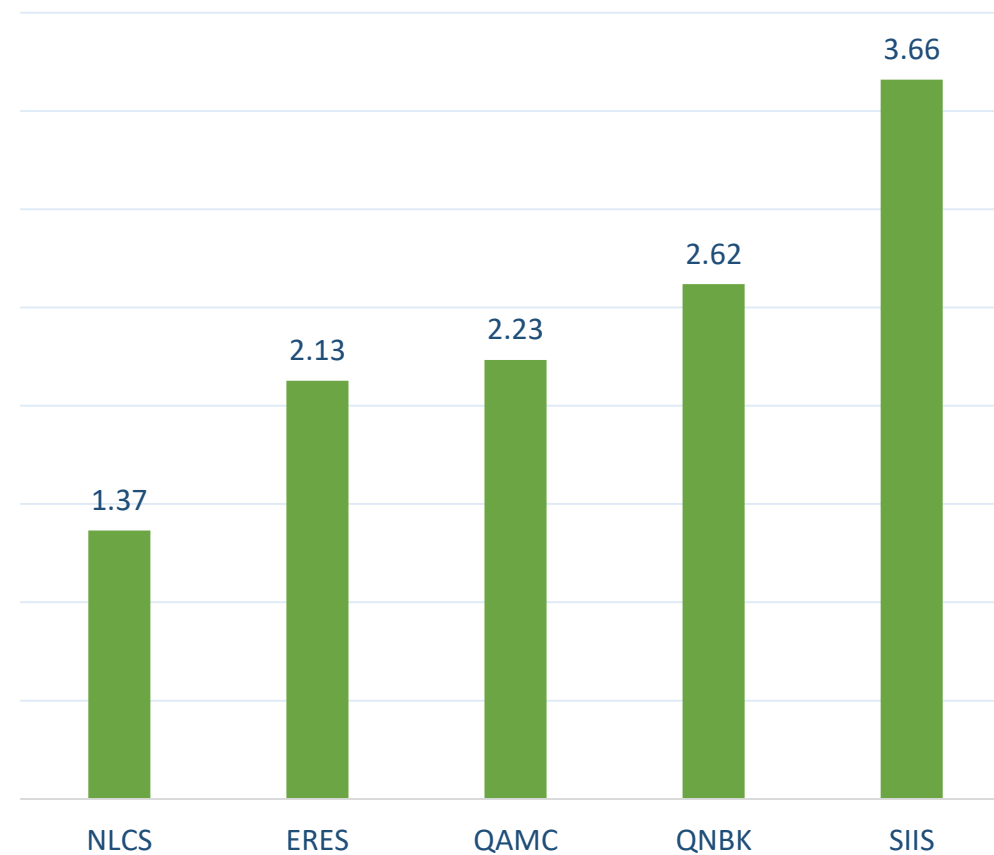
بالمليون سهم

أكثر 5 شركات بيعاً (بالصافي) من الأجانب لآخر 5 جلسات



بالمليون سهم

أكثر 5 شركات شراءً (بالصافي) من الأجانب لآخر 5 جلسات



بالمليون سهم

تعريفات

- الأرقام تمثل التغير بعدد الأسهم.
- التغير اليومي : صافي التغير بين جلستي تداول 27 و 26 ديسمبر .
- التغير لآخر 5 جلسات: مجموع صافي التغير اليومي لآخر 5 جلسات.
- التغير لآخر 10 جلسة: مجموع صافي التغير اليومي لآخر 10 جلسة.
- التغير لآخر 20 جلسة: مجموع صافي التغير اليومي لآخر 20 جلسة.

DISCLAIMER:

The information contained was obtained from various public sources believed to be reliable, but we do not guarantee its accuracy. Wasata Financial Securities makes no representations or warranties (express or implied) regarding the data and information provided and Wasata Financial Securities does not represent that the information content of this document is complete, or free from any error, not misleading, or fit for any particular purpose. This report document provides general information only. Neither the information nor any opinion expressed constitutes an offer or an invitation to make an offer, to buy or sell any securities or other investment products related to such securities or investments.

This report document contained is subject to change without prior notice. Wasata assumes no responsibility to update the information in this report document.



إعداد: دائرة المشورة بشأن الأوراق المالية


وساطة
WASATA
للأوراق المالية
FINANCIAL SECURITIES

+974 44498880

ramzi.qasmieh@Wasata.qa