



التقرير اليومي لصافي التغير في نسب الملكية

جلسة 5 ديسمبر 2022

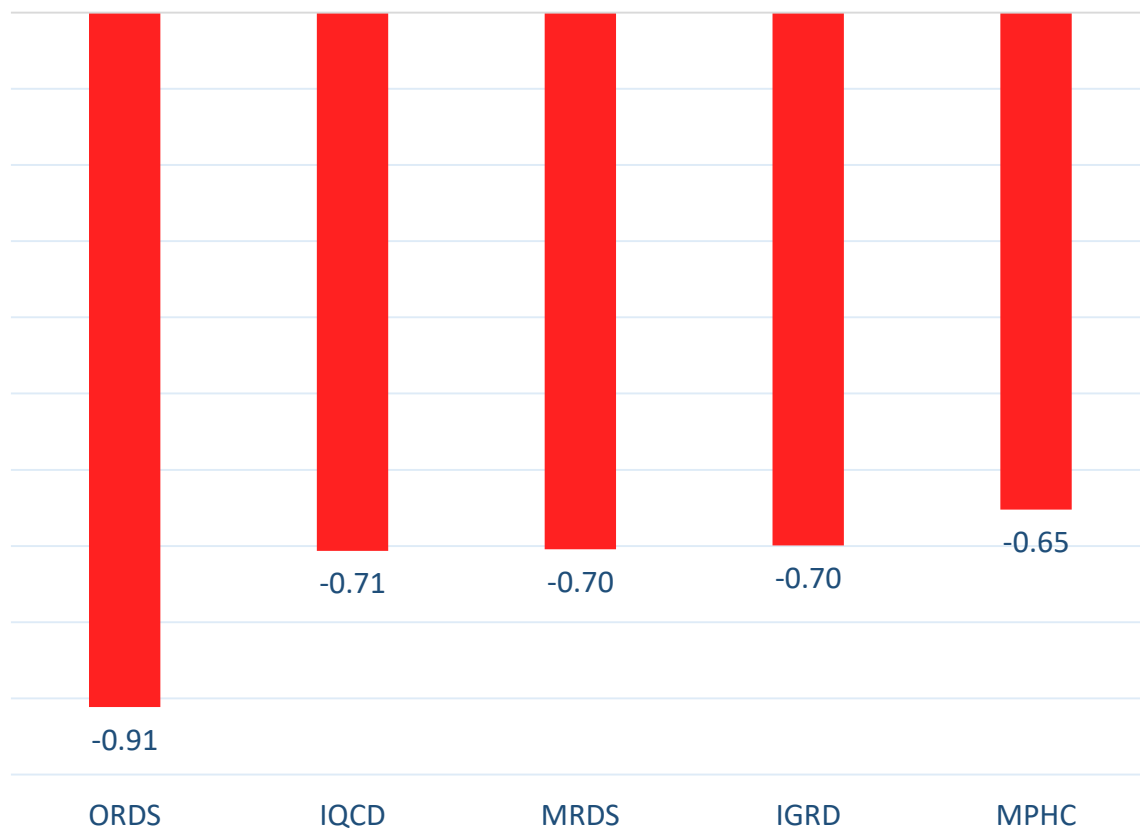
5-Dec												
الأجانب				دول مجلس التعاون				القطريين				اسم الشركة
التغير لآخر 20 جلسة	التغير لآخر 10 جلسات	التغير لآخر 5 جلسات	التغير اليومي	التغير لآخر 20 جلسة	التغير لآخر 10 جلسات	التغير لآخر 5 جلسات	التغير اليومي	التغير لآخر 20 جلسة	التغير لآخر 10 جلسات	التغير لآخر 5 جلسات	التغير اليومي	
493,956	-1,029,451	-383,822	26,362	52,242	290	0	0	-546,198	1,029,161	383,822	-26,362	QNBK
2,035,035	142,895	1,319,950	90,573	-4,187	-187	0	0	-2,030,848	-142,708	-1,319,950	-90,573	المصرف
1,171,937	-561,896	-1,014,355	-563,080	3,665	-500	0	0	-1,175,602	562,396	1,014,355	563,080	التجاري
5,661,896	3,579,425	1,616,105	-85,504	1,056,129	942,814	1,158,588	573,015	-6,718,025	-4,522,239	-2,774,693	-487,511	بنك الدوحة
-33,383	-2,727	-2,727	-127	0	0	0	0	33,383	2,727	2,727	127	الأهلي
2,861,385	2,299,201	2,228,875	298,091	-44,600	10,000	0	0	-2,816,785	-2,309,201	-2,228,875	-298,091	الدولي
15,362,726	5,697,804	6,535,060	922,670	-478,429	-271,657	-151,412	-18,002	-14,884,297	-5,426,147	-6,383,648	-904,668	الريان
-1,290,121	-737,948	-671,851	-47,040	238,150	79,147	90,702	0	1,051,971	658,801	581,149	47,040	الأول
7,016,202	1,043,048	2,107,215	1,343,340	48,729	29,780	-134,258	-6,184	-7,064,931	-1,072,828	-1,972,957	-1,337,156	الإجارية
1,399,285	487,596	324,260	-239,738	920,209	864,082	411,494	5,883	-2,319,494	-1,351,678	-735,754	233,855	دلالة
-662,090	-36,143	35,168	-377,856	-233,552	-309,552	-290,866	0	895,642	345,695	255,698	377,856	قطر وعمان
221,860	84,929	102,465	-153,550	-5,200	0	0	0	-216,660	-84,929	-102,465	153,550	إنماء
14,301	-9,369	-2,226	-3,767	-140,935	-76,732	-24,253	0	126,634	86,101	26,479	3,767	زاد
2,705,046	304,675	-1,161,978	-205,463	211,319	-94,978	-91,446	-6,000	-2,916,365	-209,697	1,253,424	211,463	الطبية
9,131,704	4,957,383	2,337,009	1,076,562	25	-67,769	168,056	-11,489	-9,131,729	-4,889,614	-2,505,065	-1,065,073	السلام
-8,303,949	16,482	484,278	-34,818	5,400	-463,000	-43,000	0	8,298,549	446,518	-441,278	34,818	بلدنا
90,285	-135,786	-188,923	0	50,000	-1,500	0	0	-140,285	137,286	188,923	0	الرعاية
0	0	0	0	0	0	0	0	0	0	0	0	السينما
2,833,565	-97,141	-233,638	-78,736	-395,111	200	200	0	-2,438,454	96,941	233,438	78,736	وقود
144,596	325,141	305,927	-7,634	-135	0	0	0	-144,461	-325,141	-305,927	7,634	ودام
1,071,178	623,594	404,151	-78,197	-54,920	-25,405	-11,985	0	-1,016,258	-598,189	-392,166	78,197	المناعي
169,859	80,802	36,936	4,954	-2,257	-20	-20	0	-167,602	-80,782	-36,916	-4,954	الميرة
-204,455	-187,923	-158,470	-70,043	275,509	182,000	147,000	10,000	-71,054	5,923	11,470	60,043	التحويلية
-455,153	-273,309	-75,926	-28,619	-18,200	-20,000	0	0	473,353	293,309	75,926	28,619	الإسمنت

5-Dec				دول مجلس التعاون				القطريين				اسم الشركة
الأجانب				دول مجلس التعاون				القطريين				
التغير لآخر 20 جلسة	التغير لآخر 10 جلسات	التغير لآخر 5 جلسات	التغير اليومي	التغير لآخر 20 جلسة	التغير لآخر 10 جلسات	التغير لآخر 5 جلسات	التغير اليومي	التغير لآخر 20 جلسة	التغير لآخر 10 جلسات	التغير لآخر 5 جلسات	التغير اليومي	
2,573,182	3,645,415	2,672,670	-706,421	158,818	-224,812	-252,887	10,088	-2,732,000	-3,420,603	-2,419,783	696,333	صناعات
497,301	614,882	602,732	-50,168	1,139	-32,250	-1,140	0	-498,440	-582,632	-601,592	50,168	المستثمرين
-1,557,815	-1,374,551	-883,624	-271,987	0	0	0	0	1,557,815	1,374,551	883,624	271,987	كهرباء وماء
516,781	355,241	284,785	144,345	84,236	-646	-646	0	-601,017	-354,595	-284,139	-144,345	أعمال
13,833,708	9,170,996	5,056,812	-201,550	99,100	-10,000	10,000	0	-13,932,808	-9,160,996	-5,066,812	201,550	الخليج د
19,078,826	11,177,191	7,814,692	-652,187	-403,968	-306,135	-208,135	0	-18,674,858	-10,871,056	-7,606,557	652,187	مسعيد
2,210,544	655,943	6,711,979	-699,498	121,846	133,526	1,001	13,000	-2,332,390	-789,469	-6,712,980	686,498	إستثمار
-6,870,928	2,930,038	4,810,165	753,469	429,361	-12,711	-194,486	5,910	6,350,093	-2,917,327	-4,844,243	-759,379	قامكو
3,124,954	2,699,666	466,672	19,040	0	0	0	0	-3,124,954	-2,699,666	-466,672	-19,040	قطرت
-197,778	-160,559	-3,500	0	139,877	139,877	0	0	57,901	20,682	3,500	0	الدوحة ت
374,600	385,301	149,341	0	-748,040	-748,040	-445,144	0	373,440	362,739	295,803	0	العامات ت
96,291	-94,134	-325,968	-15,643	0	0	0	0	-96,291	94,134	325,968	15,643	التكافلي
19,873	45,301	6,741	-1,618	0	0	0	0	-19,873	-45,301	-6,741	1,618	الإسلامية ت
31,584	9,402	5,502	-500	-2,250	-2,250	0	0	-29,334	-7,152	-5,502	500	QLMI
2,882,809	2,707,797	2,184,488	-119,381	30,000	30,000	30,000	0	-2,912,809	-2,737,797	-2,214,488	119,381	المتحدة
10,955,810	6,459,030	5,425,197	384,718	24,846	0	0	0	-10,980,656	-6,459,030	-5,425,197	-384,718	بروة
-8,663,456	-3,324,834	-2,155,639	-165,226	192,257	-322,759	-355,528	-56,649	8,471,199	3,647,593	2,511,167	221,875	إزدان
1,032,908	5,208,246	3,023,044	-704,248	-183,231	102,799	63,658	-2,858	-849,677	-5,311,045	-3,086,702	707,106	مز ايا
3,605,901	-135,053	-177,196	-911,386	-2,870,336	50,316	-2,107	9,878	-735,499	84,737	179,303	901,508	Ooredoo
600,034	309,882	-170,286	-286,549	297,118	-60,065	29,327	3,000	-897,152	-249,817	140,959	283,549	فودافون
995,022	2,016,082	2,198,834	125,138	24,387	0	0	0	-1,019,409	-2,016,082	-2,198,834	-125,138	الملاحة
-1,049,768	-291,086	-289,995	-20,281	33,353	33,353	0	0	1,016,415	257,733	289,995	20,281	مخازن
1,847,264	-252,062	730,760	548,252	-67,809	-49,950	-53,500	-61,069	-1,779,455	302,012	-677,260	-487,183	ناقلات

التداول حسب الجنسية للجلسة الماضية

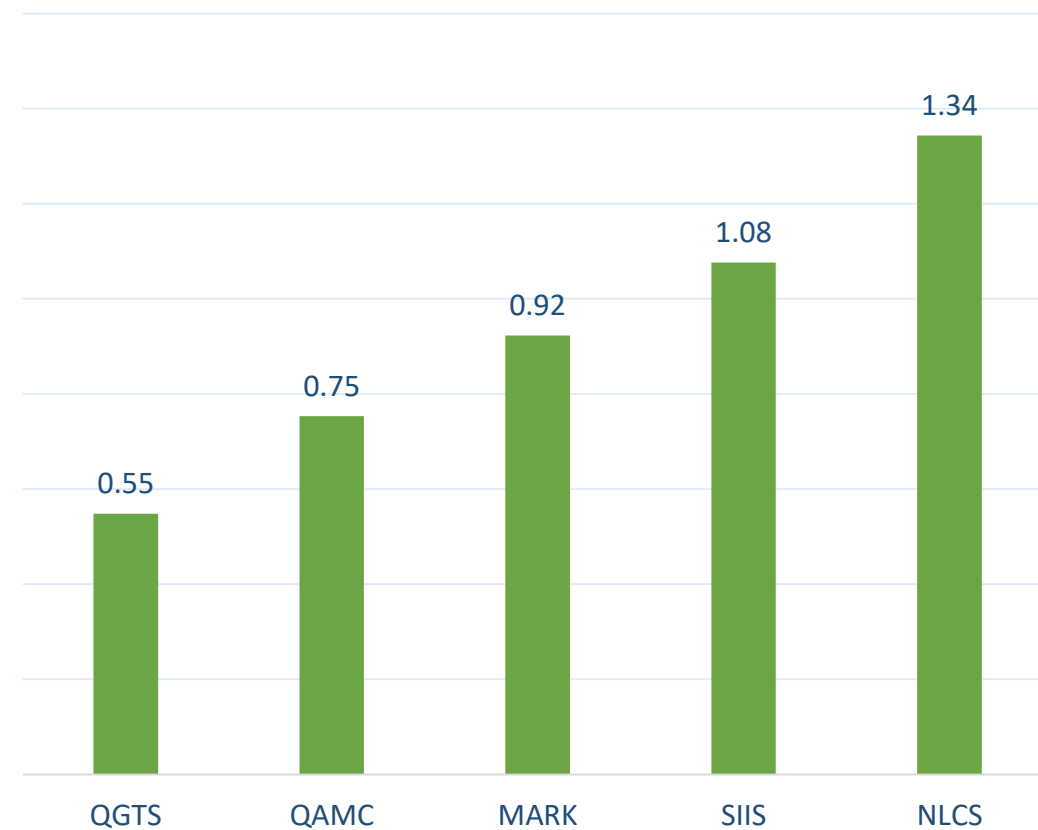
الفرق	نسبة البيع	نسبة الشراء	الجنسية
4.79%	50.10%	54.88%	قطريون
0.04%	1.23%	1.26%	خليجيون
-0.66%	8.80%	8.14%	عرب
-4.17%	39.89%	35.72%	أجانب

أكثر 5 شركات بيعاً (بالصافي) من الأجنبى لآخر جلسة



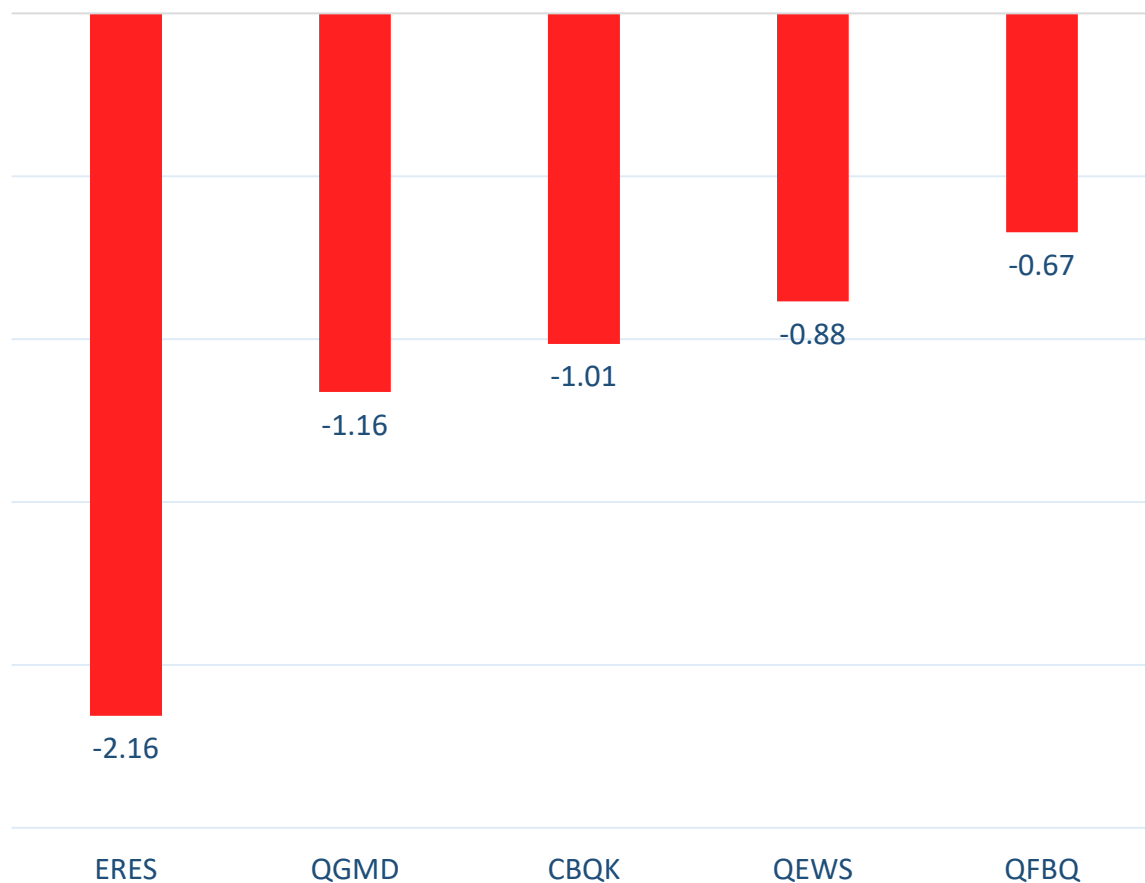
بالمليون سهم

أكثر 5 شركات شراءً (بالصافي) من الأجنبى لآخر جلسة



بالمليون سهم

أكثر 5 شركات بيعاً (بالصافي) من الأجانب لآخر 5 جلسات



بالمليون سهم

أكثر 5 شركات شراءً (بالصافي) من الأجانب لآخر 5 جلسات



بالمليون سهم

تعريفات

- الأرقام تمثل التغير بعدد الأسهم.
- التغير اليومي : صافي التغير بين جلستي تداول 5 و 4 ديسمبر .
- التغير لآخر 5 جلسات: مجموع صافي التغير اليومي لآخر 5 جلسات.
- التغير لآخر 10 جلسة: مجموع صافي التغير اليومي لآخر 10 جلسة.
- التغير لآخر 20 جلسة: مجموع صافي التغير اليومي لآخر 20 جلسة.

DISCLAIMER:

The information contained was obtained from various public sources believed to be reliable, but we do not guarantee its accuracy. Wasata Financial Securities makes no representations or warranties (express or implied) regarding the data and information provided and Wasata Financial Securities does not represent that the information content of this document is complete, or free from any error, not misleading, or fit for any particular purpose. This report document provides general information only. Neither the information nor any opinion expressed constitutes an offer or an invitation to make an offer, to buy or sell any securities or other investment products related to such securities or investments.

This report document contained is subject to change without prior notice. Wasata assumes no responsibility to update the information in this report document.



إعداد: دائرة المشورة بشأن الأوراق المالية


وساطة
WASATA
للأوراق المالية
FINANCIAL SECURITIES

+974 44498880

ramzi.qasmieh@Wasata.qa