



# التقرير اليومي لصافي التغير في نسب الملكية

جلسة 6 ديسمبر 2022

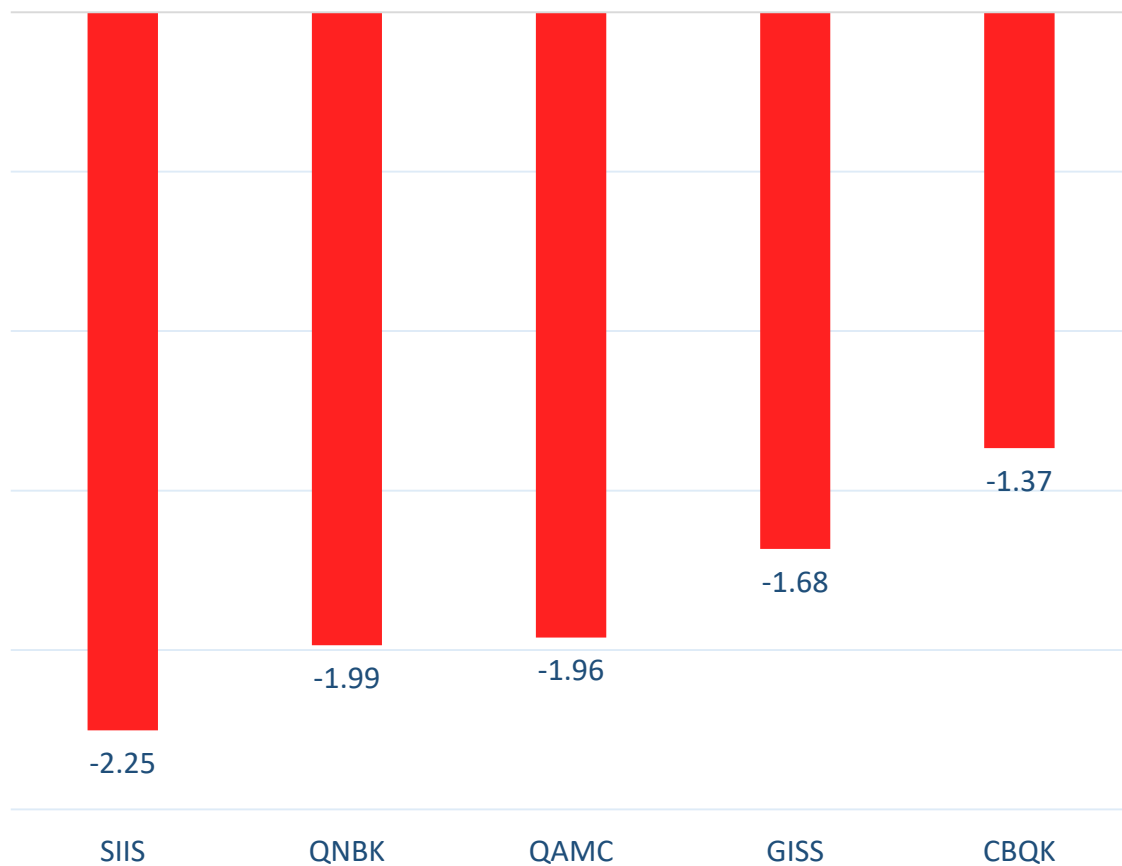
6-Dec												
الأجانب				دول مجلس التعاون				القطريين				اسم الشركة
التغير لآخر 20 جلسة	التغير لآخر 10 جلسات	التغير لآخر 5 جلسات	التغير اليومي	التغير لآخر 20 جلسة	التغير لآخر 10 جلسات	التغير لآخر 5 جلسات	التغير اليومي	التغير لآخر 20 جلسة	التغير لآخر 10 جلسات	التغير لآخر 5 جلسات	التغير اليومي	
-1,921,426	-2,847,041	-2,503,638	-1,985,267	191,345	139,393	139,103	139,103	1,730,081	2,707,648	2,364,535	1,846,164	QNBK
1,721,248	181,777	1,065,196	-100,528	-4,187	-187	0	0	-1,717,061	-181,590	-1,065,196	100,528	المصرف
-50,949	-2,163,525	-2,405,933	-1,367,036	3,665	-500	0	0	47,284	2,164,025	2,405,933	1,367,036	التجاري
4,555,236	3,783,228	-418,035	-537,428	980,872	927,557	938,563	-15,257	-5,536,108	-4,710,785	-520,528	552,685	بنك الدوحة
-33,383	-2,727	-2,727	0	0	0	0	0	33,383	2,727	2,727	0	الأهلي
2,782,264	2,344,471	2,168,925	40,366	-15,600	19,000	9,000	9,000	-2,766,664	-2,363,471	-2,177,925	-49,366	الدولي
16,149,794	6,218,619	6,226,424	1,370,883	-292,327	-227,197	-89,361	16,458	-15,857,467	-5,991,422	-6,137,063	-1,387,341	الريان
-1,858,979	-621,229	-1,023,342	-6,945	238,150	79,147	90,702	0	1,620,829	542,082	932,640	6,945	الأول
9,441,014	2,455,075	2,000,865	558,267	45,732	9,780	-134,258	0	-9,486,746	-2,464,855	-1,866,607	-558,267	الإجارة
979,587	173,738	-149,545	-209,754	710,567	884,082	368,620	0	-1,690,154	-1,057,820	-219,075	209,754	لدلالة
-981,233	-393,963	-706,855	-393,570	-150,507	-102,146	-201,821	83,045	1,131,740	496,109	908,676	310,525	قطر وعمان
20,513	253,501	64,079	119,254	-45,200	0	0	0	24,687	-253,501	-64,079	-119,254	إنماء
8,411	8	-3,849	877	-111,754	-76,732	-12,126	0	103,343	76,724	15,975	-877	زاد
1,780,506	-1,030,939	-816,426	-616,194	211,619	-303,266	-91,446	0	-1,992,125	1,334,205	907,872	616,194	الطبية
6,089,142	2,178,112	123,342	-2,251,428	-731	222,392	152,234	0	-6,088,411	-2,400,504	-275,576	2,251,428	السلام
-8,274,153	1,033,213	532,901	-27,320	41,400	28,556	-7,000	36,000	8,232,753	-1,061,769	-525,901	-8,680	بلدنا
76,055	-158,234	-199,412	-10,780	50,000	-1,500	0	0	-126,055	159,734	199,412	10,780	الرعاية
0	0	0	0	0	0	0	0	0	0	0	0	السيما
2,540,479	-222,575	-31,203	81,150	-194,774	537	537	337	-2,345,705	222,038	30,666	-81,487	وقود
195,604	286,955	280,494	-8,326	-135	0	0	0	-195,469	-286,955	-280,494	8,326	ودام
1,212,122	800,966	498,895	89,463	-68,780	-22,853	-11,985	0	-1,143,342	-778,113	-486,910	-89,463	المناعي
160,318	108,747	2,077	-13,087	-2,257	-20	-20	0	-158,061	-108,727	-2,057	13,087	الميرة
-204,045	-191,808	-171,481	-1,000	275,509	147,000	147,000	0	-71,464	44,808	24,481	1,000	التحولية
-616,528	-286,740	-130,068	-157,372	-18,200	0	0	0	634,728	286,740	130,068	157,372	الإسمنت

6-Dec												
الأجانب				دول مجلس التعاون				القطريين				اسم الشركة
التغير لآخر 20 جلسة	التغير لآخر 10 جلسات	التغير لآخر 5 جلسات	التغير اليومي	التغير لآخر 20 جلسة	التغير لآخر 10 جلسات	التغير لآخر 5 جلسات	التغير اليومي	التغير لآخر 20 جلسة	التغير لآخر 10 جلسات	التغير لآخر 5 جلسات	التغير اليومي	
3,019,785	4,479,493	2,189,622	318,695	182,856	-218,936	-124,106	1,283	-3,202,641	-4,260,557	-2,065,516	-319,978	صناعات
-305,766	-99,110	-186,224	-792,165	71,139	47,750	48,860	50,000	234,627	51,360	137,364	742,165	المستثمرين
-1,779,568	-1,496,182	-755,292	-41,234	0	0	0	0	1,779,568	1,496,182	755,292	41,234	كهرباء وماء
506,450	356,771	282,234	959	84,236	-646	-646	0	-590,686	-356,125	-281,588	-959	أعمال
10,507,099	5,816,193	2,101,887	-1,682,747	266,629	206,529	206,529	196,529	-10,773,728	-6,022,722	-2,308,416	1,486,218	الخليج د
17,459,266	9,952,683	6,512,864	-382,717	-401,691	-306,135	-208,135	0	-17,057,575	-9,646,548	-6,304,729	382,717	مسعيد
1,366,931	277,185	6,630,930	-134,729	-87,651	-75,971	-202,746	-209,497	-1,279,280	-201,214	-6,428,184	344,226	إستثمار
-8,147,450	2,281,965	2,390,135	-1,960,305	-17,184	79,446	-194,486	44,157	8,073,160	-2,361,411	-2,470,307	1,916,148	قامكو
3,158,768	2,276,628	447,655	-30,489	0	0	0	0	-3,158,768	-2,276,628	-447,655	30,489	قطرت
-271,450	-201,937	-73,422	-73,422	139,877	139,877	0	0	131,573	62,060	73,422	73,422	الدوحة ت
378,600	385,301	149,341	0	-748,040	-748,040	-445,144	0	369,440	362,739	295,803	0	العامات ت
-36,075	-217,229	-285,646	-18,947	-20,000	0	0	0	56,075	217,229	285,646	18,947	التكافلي
19,573	47,571	-3,968	0	0	0	0	0	-19,573	-47,571	3,968	0	الإسلامية ت
14,841	9,402	5,802	0	-2,250	0	0	0	-12,591	-9,402	-5,802	0	QLMI
2,493,350	2,463,333	1,409,319	-290,976	30,000	30,000	30,000	0	-2,523,350	-2,493,333	-1,439,319	290,976	المتحدة
10,138,555	5,389,939	4,180,118	-864,943	28,227	0	0	0	-10,166,782	-5,389,939	-4,182,579	864,943	بروة
-7,933,676	-3,368,248	-2,133,883	54,215	-85,317	-286,110	-72,769	-3,351	8,018,993	3,654,358	2,206,652	-50,864	إزدان
1,854,880	4,698,567	1,891,188	-536,494	130,887	122,526	253,947	176,118	-1,985,767	-4,821,093	-2,145,135	360,376	مز ايا
-17,842	-265,809	-784,840	-406,118	13,009	43,316	-2,107	0	4,899	222,493	786,947	406,118	Ooredoo
-773,208	-1,007,250	-1,558,925	-1,079,653	-73,065	-53,065	11,940	7,000	846,273	1,060,315	1,546,985	1,072,653	فودافون
1,322,815	2,078,096	1,622,864	29,280	24,387	0	0	0	-1,347,202	-2,078,096	-1,622,864	-29,280	الملاحة
-998,822	-444,338	-496,728	-205,923	22,505	43,353	0	0	976,317	400,985	496,728	205,923	مخازن
2,102,961	352,951	1,137,795	235,217	-77,028	-49,850	-53,500	0	-2,025,933	-303,101	-1,084,295	-235,217	ناقلات

## التداول حسب الجنسية للجلسة الماضية

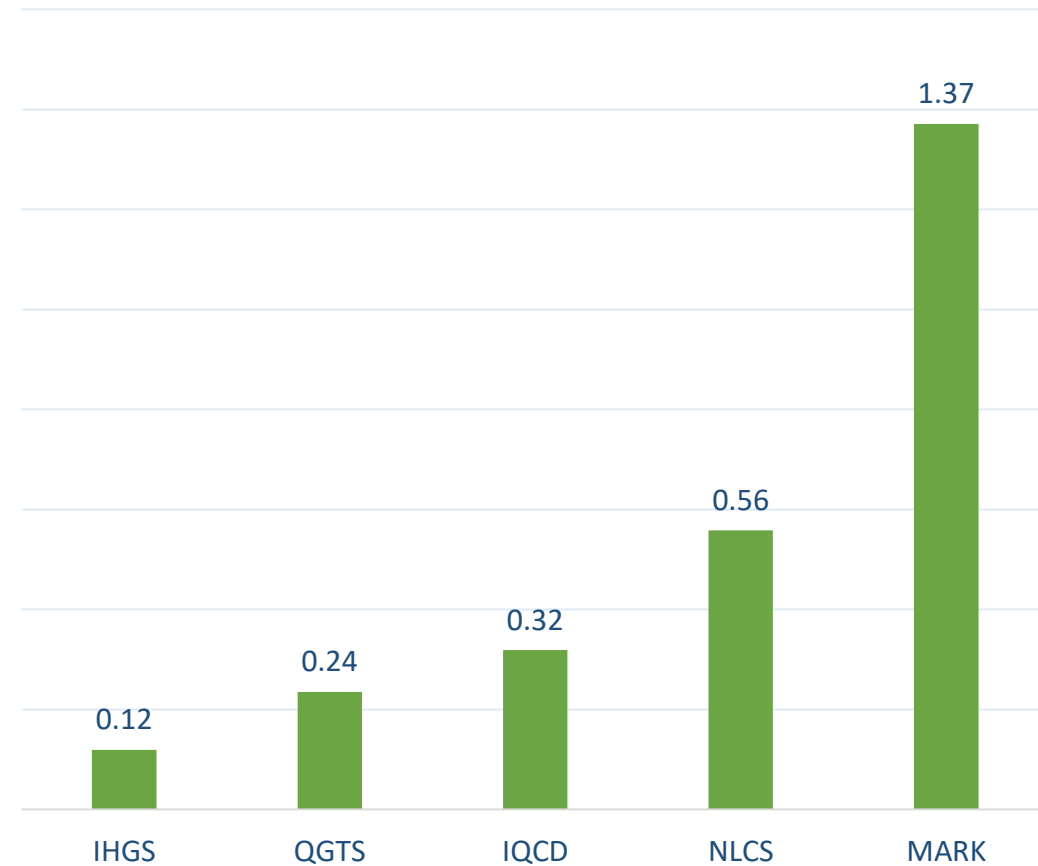
الفرق	نسبة البيع	نسبة الشراء	الجنسية
14.30%	51.52%	65.83%	قطريون
-1.69%	3.64%	1.96%	خليجيون
-0.81%	9.24%	8.42%	عرب
-11.80%	35.60%	23.79%	أجانب

أكثر 5 شركات بيعاً (بالصافي) من الأ جانب لآخر جلسة



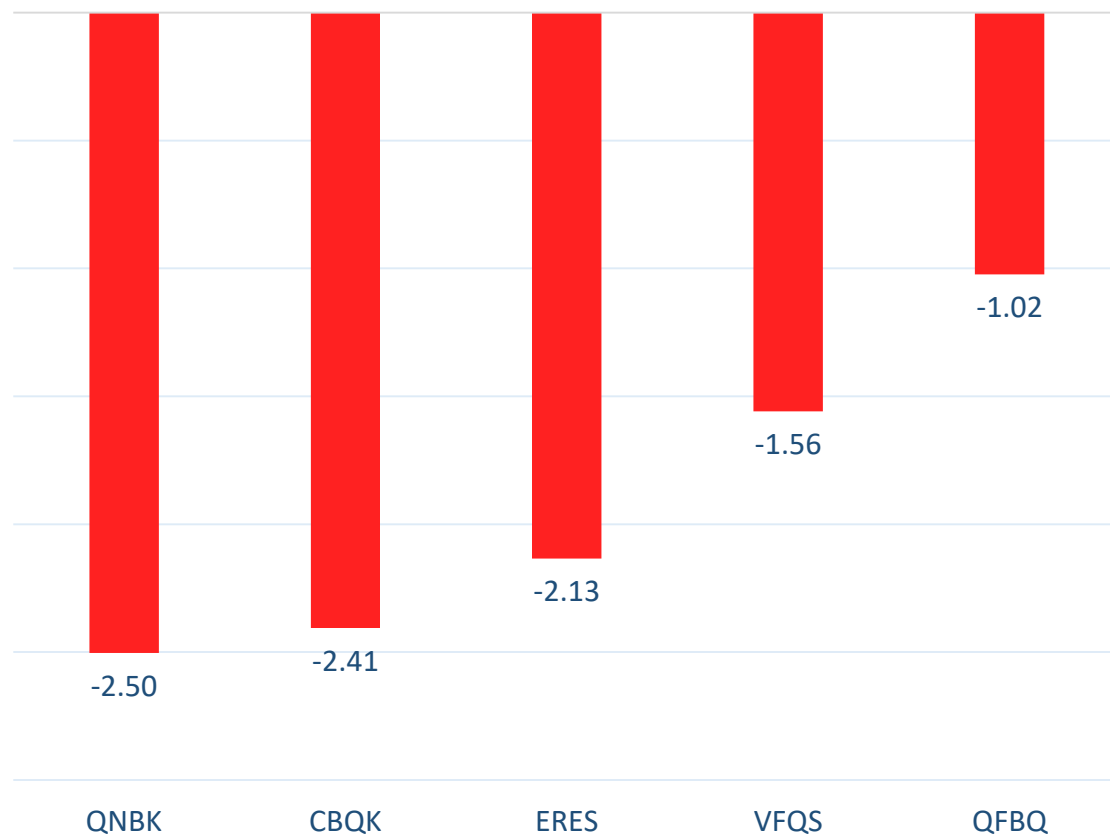
بالمليون سهم

أكثر 5 شركات شراءً (بالصافي) من الأ جانب لآخر جلسة



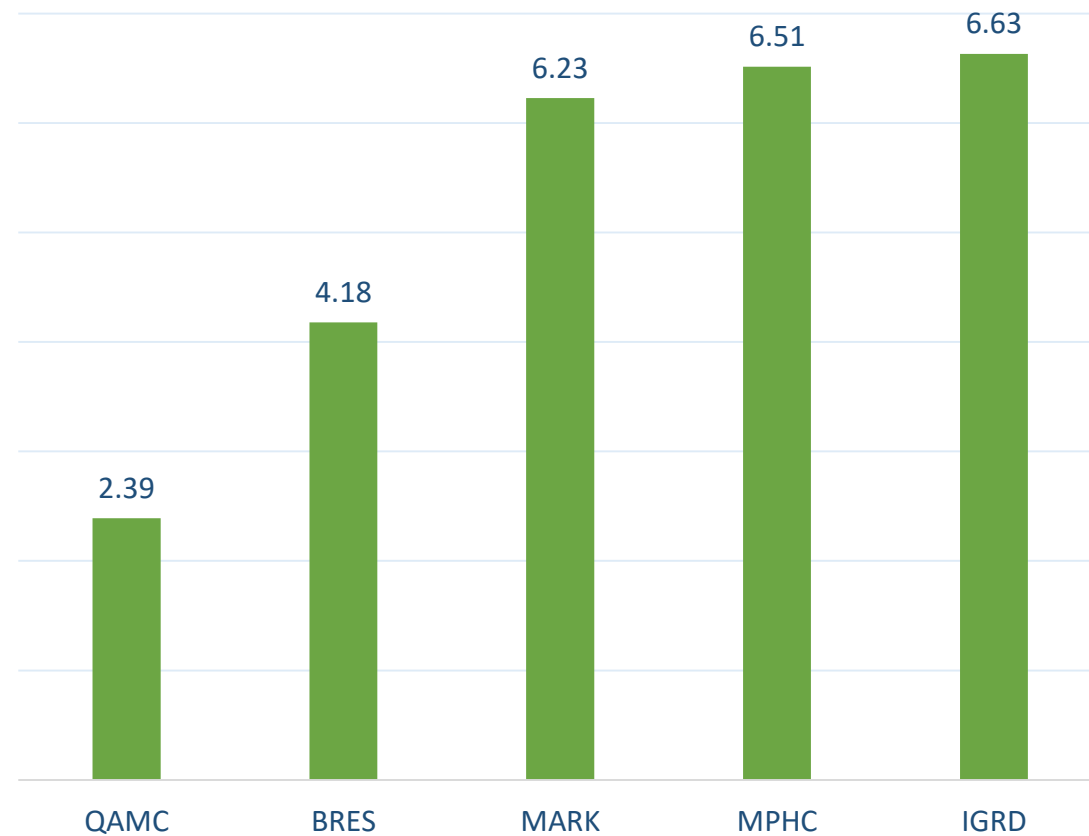
بالمليون سهم

أكثر 5 شركات بيعاً (بالصافي) من الأجانب لآخر 5 جلسات



بالمليون سهم

أكثر 5 شركات شراءً (بالصافي) من الأجانب لآخر 5 جلسات



بالمليون سهم

## تعريفات

- الأرقام تمثل التغير بعدد الأسهم.
- التغير اليومي : صافي التغير بين جلستي تداول 6 و 5 ديسمبر .
- التغير لآخر 5 جلسات: مجموع صافي التغير اليومي لآخر 5 جلسات.
- التغير لآخر 10 جلسة: مجموع صافي التغير اليومي لآخر 10 جلسة.
- التغير لآخر 20 جلسة: مجموع صافي التغير اليومي لآخر 20 جلسة.

### **DISCLAIMER:**

The information contained was obtained from various public sources believed to be reliable, but we do not guarantee its accuracy. Wasata Financial Securities makes no representations or warranties (express or implied) regarding the data and information provided and Wasata Financial Securities does not represent that the information content of this document is complete, or free from any error, not misleading, or fit for any particular purpose. This report document provides general information only. Neither the information nor any opinion expressed constitutes an offer or an invitation to make an offer, to buy or sell any securities or other investment products related to such securities or investments.

This report document contained is subject to change without prior notice. Wasata assumes no responsibility to update the information in this report document.



إعداد: دائرة المشورة بشأن الأوراق المالية

  
وساطة  
WASATA  
للأوراق المالية  
FINANCIAL SECURITIES

+974 44498880

ramzi.qasmieh@Wasata.qa