



التقرير اليومي لصافي التغير في نسب الملكية

جلسة 7 ديسمبر 2022

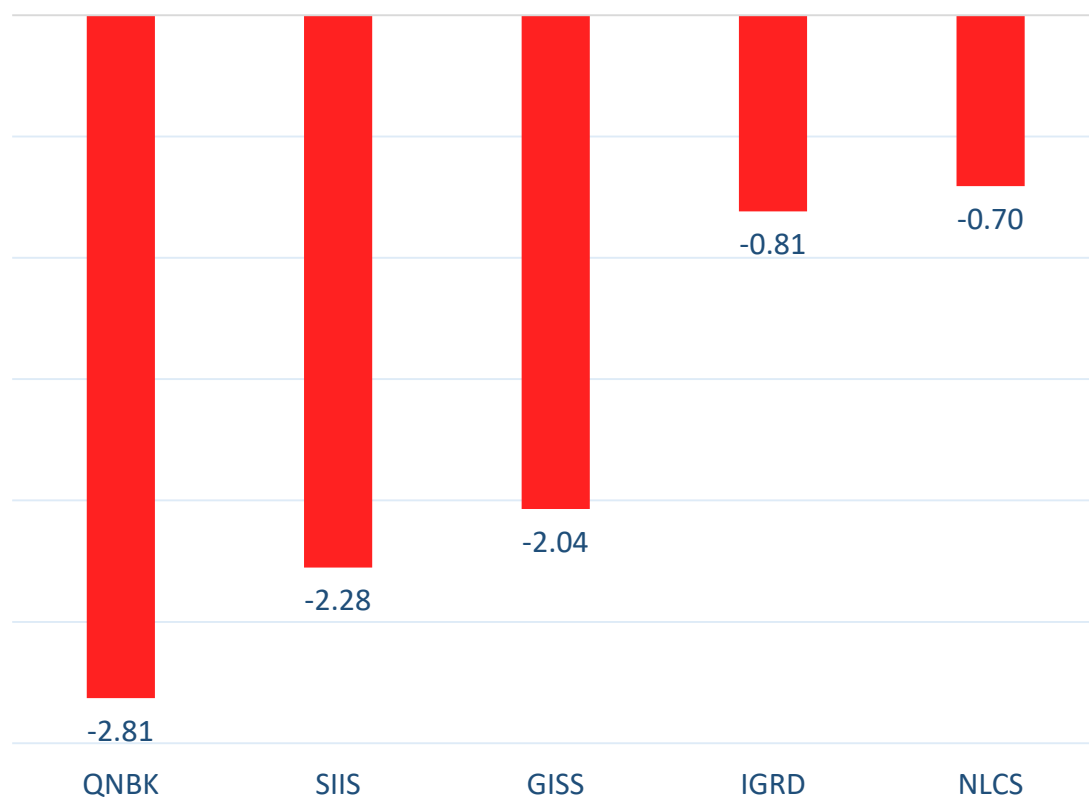
7-Dec												
الأجانب				دول مجلس التعاون				القطريين				اسم الشركة
التغير لآخر 20 جلسة	التغير لآخر 10 جلسات	التغير لآخر 5 جلسات	التغير اليومي	التغير لآخر 20 جلسة	التغير لآخر 10 جلسات	التغير لآخر 5 جلسات	التغير اليومي	التغير لآخر 20 جلسة	التغير لآخر 10 جلسات	التغير لآخر 5 جلسات	التغير اليومي	
-4,961,049	-5,365,981	-5,580,553	-2,814,633	193,129	139,103	139,103	0	4,767,920	5,226,878	5,441,450	2,814,633	QNBK
1,001,914	396,580	146,261	-50,098	-4,187	43	0	0	-997,727	-396,623	-146,261	50,098	المصرف
-702,585	-2,418,622	-1,710,681	371,453	8,665	-500	0	0	693,920	2,419,122	1,710,681	-371,453	التجاري
5,134,392	3,106,109	-774,297	425,666	940,872	1,217,557	627,758	70,000	-6,075,264	-4,323,666	146,539	-495,666	بنك الدوحة
-53,383	-22,727	-22,727	-20,000	0	0	0	0	53,383	22,727	22,727	20,000	الأهلي
1,650,447	1,327,468	-62,878	-698,842	-11,000	19,000	9,000	0	-1,639,447	-1,346,468	53,878	698,842	الدولي
13,527,105	7,654,651	4,202,798	160,468	-345,274	-233,390	-86,522	-34,053	-13,181,831	-7,421,261	-4,116,276	-126,415	الريان
-1,773,303	-342,161	-1,030,377	29,091	237,210	48,607	128,362	-940	1,536,093	293,554	902,015	-28,151	الأول
7,309,473	1,367,086	782,631	-704,488	171,844	135,892	20,670	126,112	-7,481,317	-1,502,978	-803,301	578,376	الإحارة
1,146,269	88,601	-165,692	2,651	690,567	572,507	366,622	0	-1,836,836	-661,108	-200,930	-2,651	دلالة
-1,021,814	-366,388	-441,321	-46,491	-429,546	-207,821	-201,821	0	1,451,360	574,209	643,142	46,491	قطر وعمان
195,488	318,804	92,787	41,861	-45,200	0	0	0	-150,288	-318,804	-92,787	-41,861	إنماء
-4,107	-4,897	-7,754	-3,905	-91,786	-73,333	-12,696	-570	95,893	78,230	20,450	4,475	زاد
1,117,235	-1,560,436	-1,076,695	185,509	122,733	-177,783	-81,447	0	-1,239,968	1,738,219	1,158,142	-185,509	الطبية
3,514,441	83,993	-1,875,029	-2,276,334	16,187	253,667	168,732	16,918	-3,530,628	-337,660	1,706,297	2,259,416	السلام
-5,248,172	851,080	160,947	173,667	73,000	-50,300	-7,000	0	5,175,172	-800,780	-153,947	-173,667	بلدنا
81,746	-187,146	-123,130	90	50,000	-1,500	0	0	-131,746	188,646	123,130	-90	الرعاية
0	0	0	0	0	0	0	0	0	0	0	0	السينما
1,864,524	-282,868	-121,844	-33,488	15,768	537	537	0	-1,880,292	282,331	121,307	33,488	وقود
259,765	321,488	171,520	34,580	-135	0	0	0	-259,630	-321,488	-171,520	-34,580	بودام
1,130,384	568,382	-5,194	-26,922	-57,154	-27,853	-1,985	0	-1,073,230	-540,529	7,179	26,922	المناعي
114,894	5,837	-10,549	-10,266	-2,707	-20	-20	0	-112,187	-5,817	10,569	10,266	الميرة
-199,058	-221,843	-47,855	-2,935	275,509	147,000	147,000	0	-76,451	74,843	-99,145	2,935	التحويلية
-517,177	-225,678	-78,745	11,764	-18,200	0	0	0	535,377	225,678	78,745	-11,764	الإسمنت

7-Dec												
الأجانب				دول مجلس التعاون				القطريين				اسم الشركة
التغير لآخر 20 جلسة	التغير لآخر 10 جلسات	التغير لآخر 5 جلسات	التغير اليومي	التغير لآخر 20 جلسة	التغير لآخر 10 جلسات	التغير لآخر 5 جلسات	التغير اليومي	التغير لآخر 20 جلسة	التغير لآخر 10 جلسات	التغير لآخر 5 جلسات	التغير اليومي	
2,819,227	4,978,818	983,228	249,745	193,159	-124,025	-82,395	10,303	-3,012,386	-4,854,793	-900,833	-260,048	صناعات
90,735	-23,179	-889,908	324,111	83,832	69,295	71,545	21,545	-174,567	-46,116	818,363	-345,656	المستثمرين
-2,067,280	-1,365,585	-397,520	77,296	0	0	0	0	2,067,280	1,365,585	397,520	-77,296	كهرباء وماء
515,983	350,981	244,301	7,088	84,236	-646	-646	0	-600,219	-350,335	-243,655	-7,088	أعمال
7,755,323	1,523,005	-1,226,353	-2,035,363	73,989	25,000	25,000	-181,529	-7,829,312	-1,548,005	1,201,353	2,216,892	الخليج د
15,472,444	8,692,568	-1,272,214	-541,814	-433,982	-330,195	-28,045	-24,060	-15,038,462	-8,362,373	1,300,259	565,874	مسعيد
28,264	2,659,332	-788,554	-808,767	-318,159	-32,239	-217,014	-14,268	289,895	-2,627,093	1,005,568	823,035	إستثمار
-7,766,583	4,052	491,687	913,758	-11,184	86,087	-194,486	6,000	7,686,293	-90,139	-578,725	-919,758	قامكو
3,005,185	1,502,907	-128,419	-25,137	0	0	0	0	-3,005,185	-1,502,907	128,419	25,137	قطرت
-261,020	-86,262	-78,092	-4,670	139,877	27,182	0	0	121,143	59,080	78,092	4,670	الدوحة ت
378,600	209,896	149,341	0	-748,040	-471,280	-445,144	0	369,440	261,384	295,803	0	العامات
-115,809	-185,476	-434,830	-91,734	-20,000	0	0	0	135,809	185,476	434,830	91,734	التكافلي
61,343	52,370	1,281	4,799	0	0	0	0	-61,343	-52,370	-1,281	-4,799	الإسلامية ت
12,566	8,111	2,658	-2,091	-2,250	0	0	0	-10,316	-8,111	-2,658	2,091	QLMF
2,493,198	2,120,970	-105,910	57,969	30,000	30,000	30,000	0	-2,523,198	-2,150,970	75,910	-57,969	المتحدة
9,503,387	5,083,854	113,885	69,266	57,226	0	0	0	-9,560,613	-5,083,854	-113,885	-69,266	بيروة
-9,594,940	-4,176,811	-2,174,452	-20,669	-103,121	-290,405	-87,064	-4,295	9,698,061	4,467,216	2,261,516	24,964	إزدان
354,411	3,983,170	1,250,980	-552,219	79,177	288,917	273,027	0	-433,588	-4,272,087	-1,524,007	552,219	مز ايا
-199,427	378,997	-393,728	794,417	22,294	3,726	-1,068	20	174,395	-374,694	389,193	-786,408	Ooredoo
-1,265,719	-1,357,374	-2,158,376	-138,747	-73,045	-53,045	9,960	20	1,346,625	1,418,280	2,146,677	146,588	فودافون
2,113,228	2,603,900	903,569	526,660	8,376	0	0	0	-2,121,604	-2,603,900	-903,569	-526,660	الملاحه
-875,795	-566,886	-452,917	-47,669	22,505	43,353	0	0	853,290	523,533	452,917	47,669	مخازن
1,441,178	410,042	632,695	-93,325	-57,028	-49,850	-52,764	0	-1,384,150	-360,192	-579,931	93,325	نقلات

التداول حسب الجنسية للجلسة الماضية

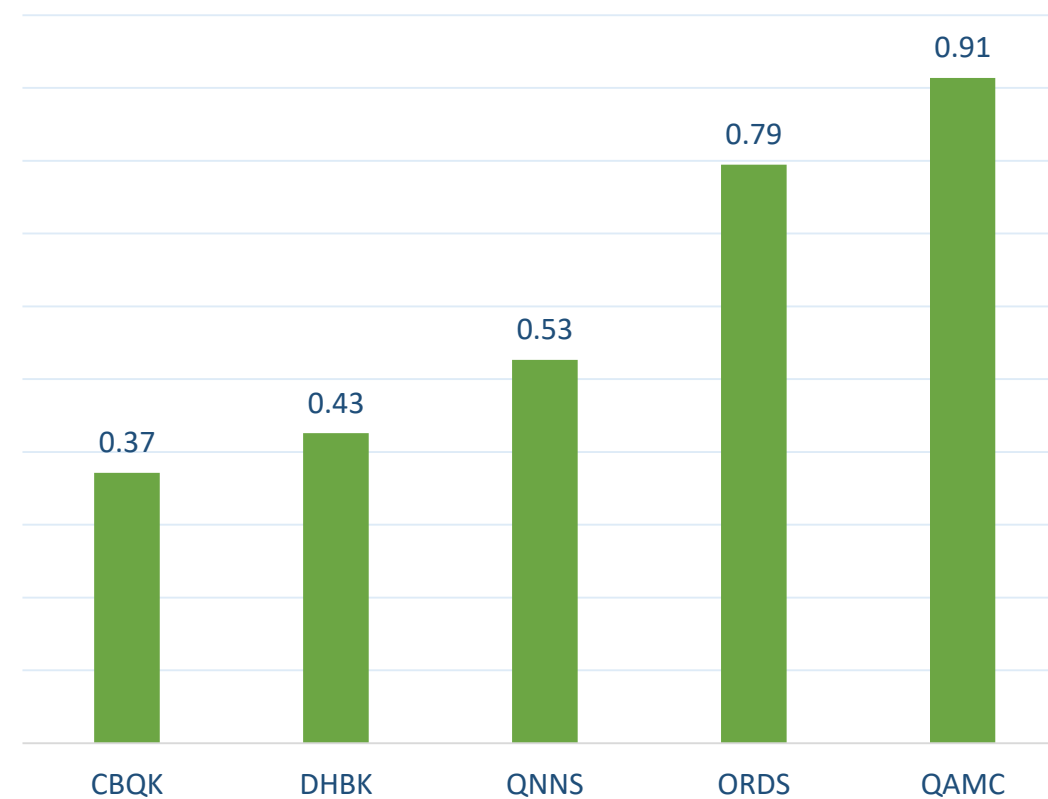
الجنسية	نسبة الشراء	نسبة البيع	الفرق
قطريون	54.62%	44.47%	10.15%
خليجيون	1.04%	3.55%	-2.51%
عرب	8.18%	9.22%	-1.05%
أجانب	36.16%	42.76%	-6.60%

أكثر 5 شركات بيعاً (بالصافي) من الأجنبٍ لآخر جلسة



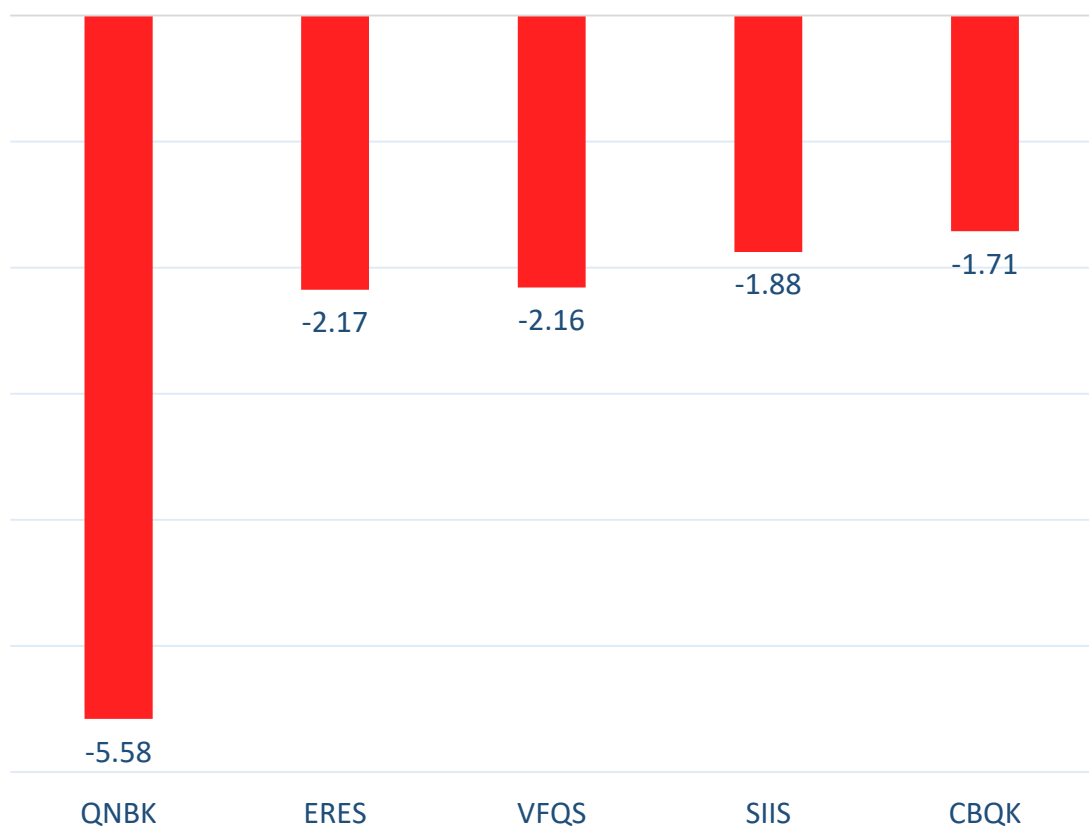
بالمليون سهم

أكثر 5 شركات شراءً (بالصافي) من الأجنبٍ لآخر جلسة



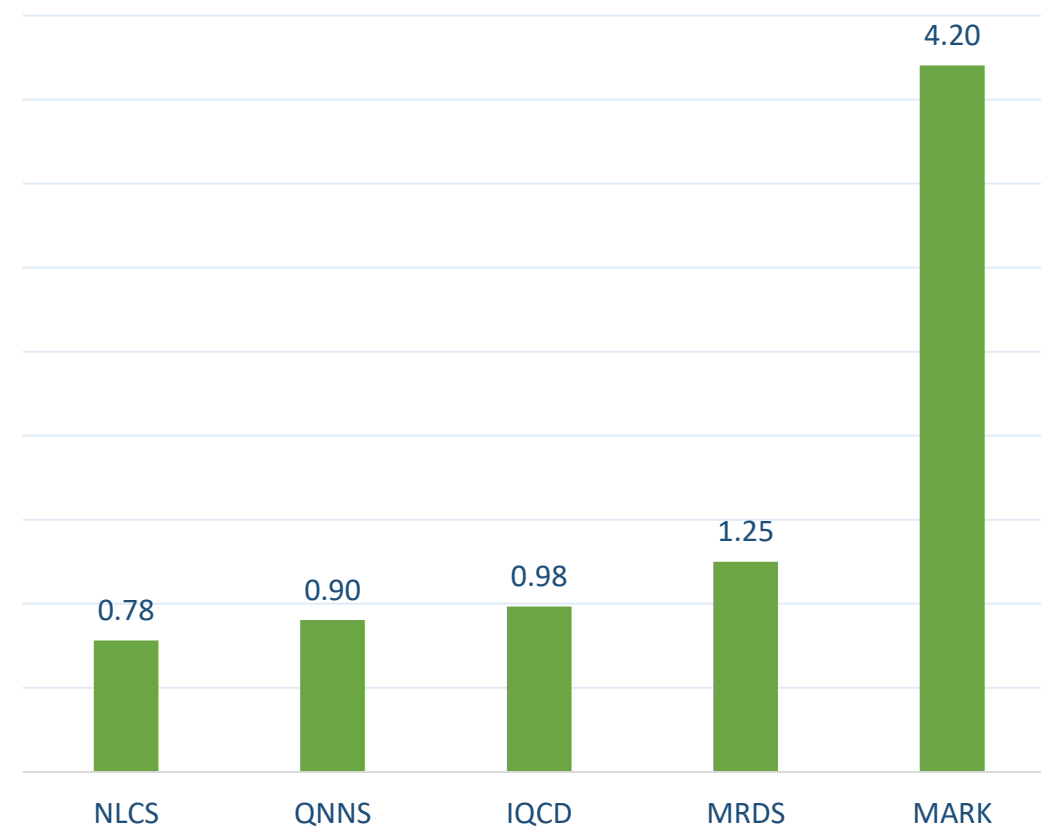
بالمليون سهم

أكثر 5 شركات بيعاً (بالصافي) من الأجانب لآخر 5 جلسات



بالمليون سهم

أكثر 5 شركات شراءً (بالصافي) من الأجانب لآخر 5 جلسات



بالمليون سهم

تعريفات

- الأرقام تمثل التغير بعدد الأسهم.
- التغير اليومي : صافي التغير بين جلستي تداول 7 و 6 ديسمبر .
- التغير لآخر 5 جلسات: مجموع صافي التغير اليومي لآخر 5 جلسات.
- التغير لآخر 10 جلسة: مجموع صافي التغير اليومي لآخر 10 جلسة.
- التغير لآخر 20 جلسة: مجموع صافي التغير اليومي لآخر 20 جلسة.

DISCLAIMER:

The information contained was obtained from various public sources believed to be reliable, but we do not guarantee its accuracy. Wasata Financial Securities makes no representations or warranties (express or implied) regarding the data and information provided and Wasata Financial Securities does not represent that the information content of this document is complete, or free from any error, not misleading, or fit for any particular purpose. This report document provides general information only. Neither the information nor any opinion expressed constitutes an offer or an invitation to make an offer, to buy or sell any securities or other investment products related to such securities or investments.

This report document contained is subject to change without prior notice. Wasata assumes no responsibility to update the information in this report document.



إعداد: دائرة المشورة بشأن الأوراق المالية


وساطة
WASATA
للأوراق المالية
FINANCIAL SECURITIES

+974 44498880

ramzi.qasmieh@Wasata.qa