



التقرير اليومي لصافي التغير في نسب الملكية

جلسة 8 ديسمبر 2022

8-Dec												اسم الشركة
الأجانب				دول مجلس التعاون				القطريين				
التغير لآخر 20 جلسة	التغير لآخر 10 جلسات	التغير لآخر 5 جلسات	التغير اليومي	التغير لآخر 20 جلسة	التغير لآخر 10 جلسات	التغير لآخر 5 جلسات	التغير اليومي	التغير لآخر 20 جلسة	التغير لآخر 10 جلسات	التغير لآخر 5 جلسات	التغير اليومي	
-5,458,349	-5,696,419	-5,391,352	-333,485	147,479	93,453	93,453	-45,650	5,310,870	5,602,966	5,297,899	379,135	QNBK
323,249	476,469	-86,916	3,921	-187	43	0	0	-323,062	-476,512	86,916	-3,921	المصرف
-2,182,297	-3,731,363	-2,604,626	-1,159,534	8,665	-500	0	0	2,173,632	3,731,863	2,604,626	1,159,534	التجاري
5,880,922	2,539,726	990,807	1,205,269	198,809	532,494	-57,305	-685,063	-6,079,731	-3,072,220	-933,502	-520,206	بنك الدوحة
-53,383	-22,727	-20,127	0	0	0	0	0	53,383	22,727	20,127	0	الأهلي
1,871,810	1,100,515	-171,610	106,112	-11,000	9,000	9,000	0	-1,860,810	-1,109,515	162,610	-106,112	الدولي
9,343,893	6,179,003	1,389,864	-1,163,729	-79,343	-220,488	-63,845	-9,658	-9,264,550	-5,958,515	-1,326,019	1,173,387	الريان
-1,428,843	-751,742	-865,708	-173,816	224,305	35,702	115,457	-12,905	1,204,538	716,040	750,251	186,721	الأول
8,066,473	2,726,184	3,457,597	1,451,104	171,844	115,892	119,928	0	-8,238,317	-2,842,076	-3,577,525	-1,451,104	الإجارة
912,804	18,954	75,682	-18,842	849,452	570,544	-20,747	0	-1,762,256	-589,498	-54,935	18,842	ذلالة
-979,341	-217,857	-312,788	101,252	-140,507	-207,821	-186,145	0	1,119,848	425,678	498,933	-101,252	قطر وعمان
138,512	242,969	50,852	-2,500	-5,200	0	0	0	-133,312	-242,969	-50,852	2,500	إنماء
-4,533	-6,948	-5,494	-1	-161,086	-126,633	-73,341	-69,300	165,619	133,581	78,835	69,301	زاد
650,706	-913,594	-907,665	45,507	-458	-91,446	-59	0	-650,248	1,005,040	907,724	-45,507	الطبية
2,230,758	-2,451,577	-2,664,154	-869,425	56,737	212,420	19,779	0	-2,287,495	2,239,157	2,644,375	869,425	السلام
-4,692,490	1,053,301	285,705	-9,685	73,000	-60,300	-1,000	0	4,619,490	-993,001	-284,705	9,685	بلدنا
109,822	-194,346	-31,967	-2,411	49,827	-1,673	-173	-173	-159,649	196,019	32,140	2,584	الرعاية
0	0	0	0	0	0	0	0	0	0	0	0	السينما
1,403,860	-310,029	237,556	298,089	15,468	237	37	-300	-1,419,328	309,792	-237,593	-297,789	وقود
312,315	334,985	29,443	16,721	-1,135	-1,000	-1,000	-1,000	-311,180	-333,985	-28,443	-15,721	بودام
1,156,249	528,474	108,816	15,838	-51,243	-30,662	0	0	-1,105,006	-497,812	-108,816	-15,838	المناعي
115,343	3,614	-26,091	-6,088	-2,841	-154	-154	-134	-112,502	-3,460	26,245	6,222	الميرة
-193,058	-244,843	-18,057	0	272,400	169,000	122,000	22,000	-79,342	75,843	-103,943	-22,000	التحويلية
-519,845	-285,550	-210,614	-59,872	-18,200	0	0	0	538,045	285,550	210,614	59,872	الإسمنت

8-Dec												
الأجانب				دول مجلس التعاون				القطريين				اسم الشركة
التغير لآخر 20 جلسة	التغير لآخر 10 جلسات	التغير لآخر 5 جلسات	التغير اليومي	التغير لآخر 20 جلسة	التغير لآخر 10 جلسات	التغير لآخر 5 جلسات	التغير اليومي	التغير لآخر 20 جلسة	التغير لآخر 10 جلسات	التغير لآخر 5 جلسات	التغير اليومي	
2,015,904	4,315,846	-478,688	-427,158	209,444	-82,593	59,516	37,842	-2,225,348	-4,233,253	419,172	389,316	صناعات
84,854	94,889	-886,150	-15,134	92,684	56,242	71,545	0	-177,538	-151,131	814,605	15,134	المستثمرين
-2,296,524	-1,049,145	-165,635	74,621	0	0	0	0	2,296,524	1,049,145	165,635	-74,621	كهرباء وماء
453,954	371,105	259,349	22,124	-646	-646	0	0	-453,308	-370,459	-259,349	-22,124	أعمال
5,848,179	2,190,052	-4,699,339	-730,128	222,863	157,863	157,863	132,863	-6,071,042	-2,347,915	4,541,476	597,265	الخليج د
15,994,041	8,922,183	-580,072	930,931	-430,195	-232,195	-24,060	0	-15,563,846	-8,689,988	604,132	-930,931	مسعيد
-432,070	4,350,993	-1,735,528	-302,227	-101,684	-154,929	-244,876	25,356	533,754	-4,196,064	1,980,404	276,871	استثمار
-6,192,086	-178,542	818,930	-361,381	3,368	100,639	-194,486	14,552	6,097,244	77,903	-901,549	346,829	قامكو
3,036,733	1,159,988	-1,826	31,548	-90,000	-90,000	-90,000	-90,000	-2,946,733	-1,069,988	91,826	58,452	قطرت
-266,470	-86,262	-78,092	0	139,877	0	0	0	126,593	86,262	78,092	0	الدوحة ت
409,362	175,903	15,761	15,761	-748,040	-471,280	0	0	338,678	295,377	-15,761	-15,761	العامات ت
58,197	-106,594	-67,193	77,999	0	0	0	0	-58,197	106,594	67,193	-77,999	التكافلي
60,536	33,638	1,281	0	0	0	0	0	-60,536	-33,638	-1,281	0	الإسلامية ت
22,259	-486	159	0	-2,250	0	0	0	-20,009	486	-159	0	QLMI
2,571,892	1,256,266	-224,691	60,074	30,000	30,000	30,000	0	-2,601,892	-1,286,266	194,691	-60,074	المتحدة
7,950,339	3,893,359	-1,209,887	-923,479	-30,200	-200	-200	-200	-7,920,139	-3,893,159	1,210,087	923,679	بروة
-8,434,505	-4,340,219	-774,697	-31,318	-290,040	-290,405	-54,295	0	8,724,545	4,630,624	828,992	31,318	إزدان
1,738,741	1,880,728	-2,202,114	-126,837	269,817	228,760	-144,739	-99,537	-2,008,558	-2,109,488	2,346,853	226,374	مز ايا
218,762	36,434	-682,252	-131,110	35,450	-11,873	-10,701	-9,786	-254,146	-24,561	692,953	132,867	Ooredoo
-1,668,393	-1,680,533	-1,695,300	-208,413	-77,236	-57,236	5,769	-4,191	1,767,269	1,759,409	1,711,171	226,383	فودافون
2,502,642	3,486,137	1,052,537	433,768	0	0	0	0	-2,502,642	-3,486,137	-1,052,537	-433,768	الملاحه
-784,387	-785,156	-373,312	-47,244	33,353	43,353	0	0	751,034	741,803	373,312	47,244	مخازن
1,430,405	1,286,163	2,187,822	1,030,074	15,933	-49,850	-61,069	0	-1,446,338	-1,236,313	-2,126,753	-1,030,074	نقلات

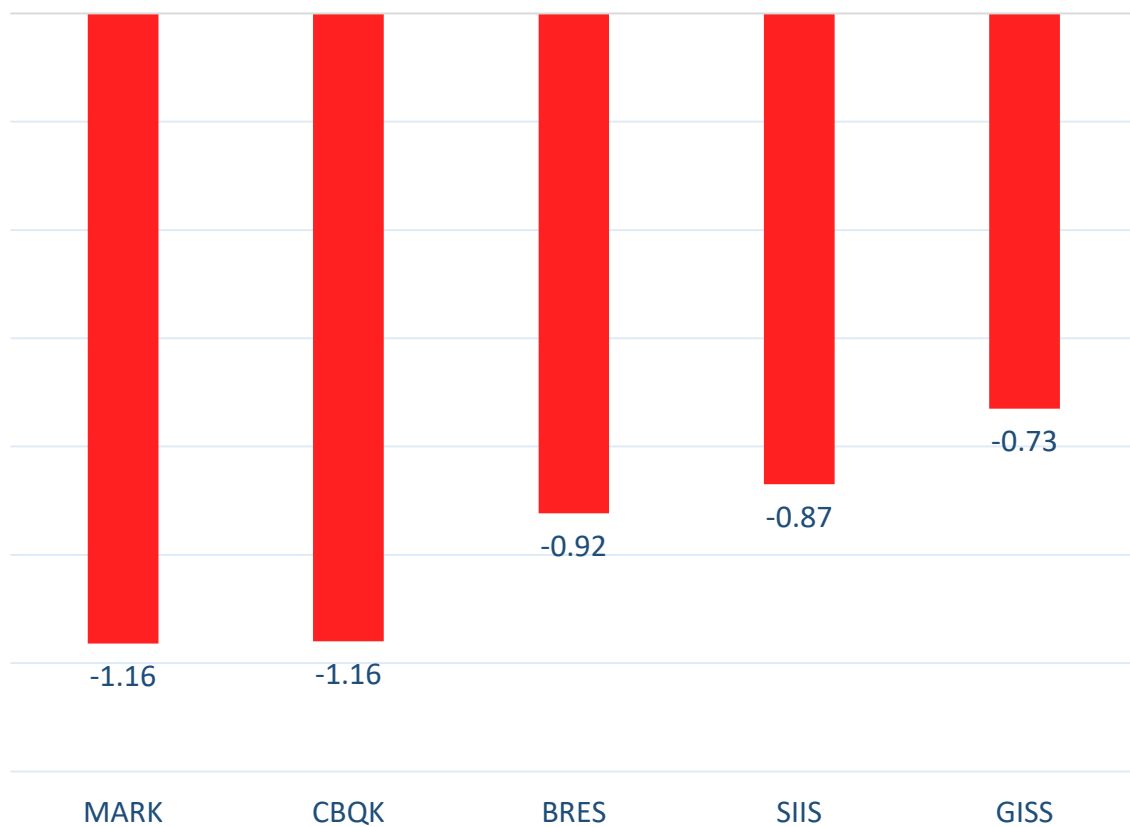
التداول حسب الجنسية للأسبوع الماضي

الفرق	نسبة البيع	نسبة الشراء	الجنسية
2.52%	59.49%	62.01%	قطريون
-1.81%	4.46%	2.65%	خليجيون
0.65%	7.01%	7.66%	عرب
-1.37%	29.05%	27.68%	أجانب

تداولات المطلعين للأسبوع الماضي

الشركة	شراء	بيع	الصافي
ناقلات	757,167	0	757,167
المتحدة	408,738	0	408,738
التجاري	156,000	0	156,000
زاد	72,056	0	72,056
وقود	61,500	0	61,500
بروة	50,000	0	50,000
إنماء	100,000	79,195	20,805
صناعات	771	0	771
السينما	20	0	20
الملاحة	153,000	222,096	-69,096
مزايا	0	100,000	-100,000
السلام	0	113,434	-113,434
الإسمنت	0	115,000	-115,000
الريان	42,739	1,420,000	-1,377,261

أكثر 5 شركات بيعاً (بالصافي) من الأجنبٍ لآخر جلسة



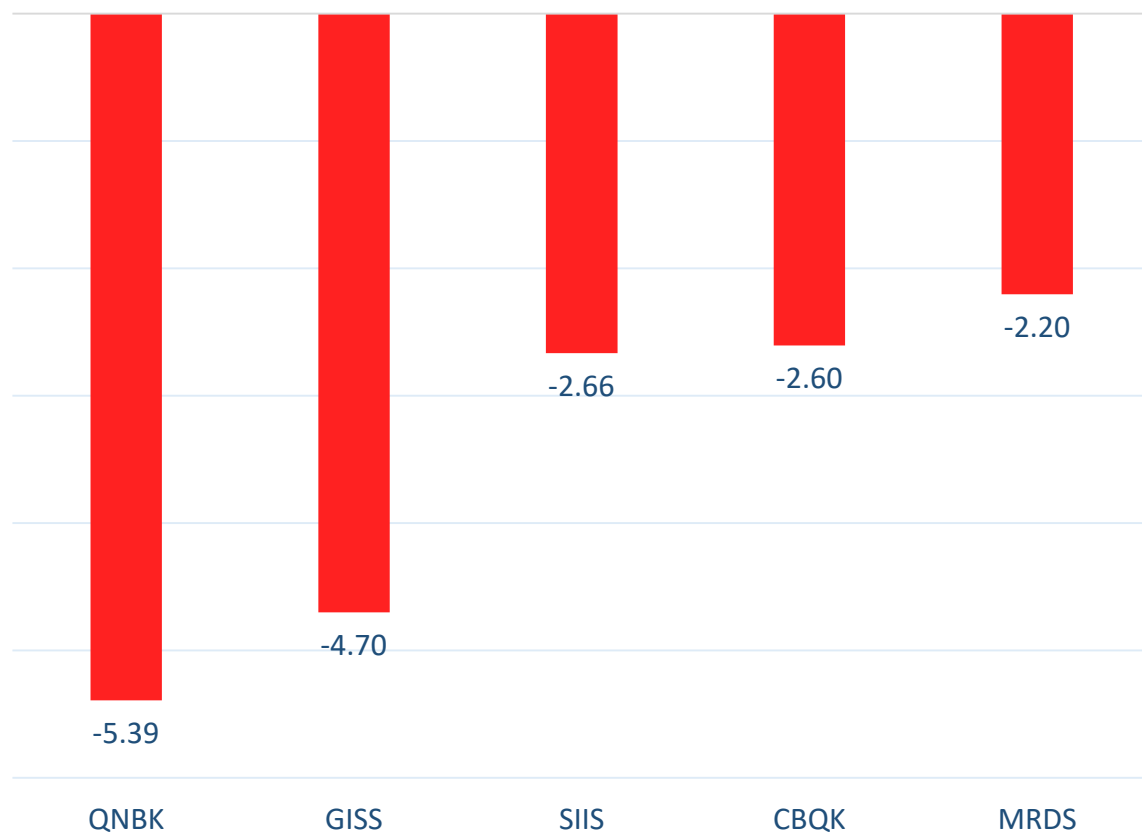
بالمليون سهم

أكثر 5 شركات شراءً (بالصافي) من الأجنبٍ لآخر جلسة



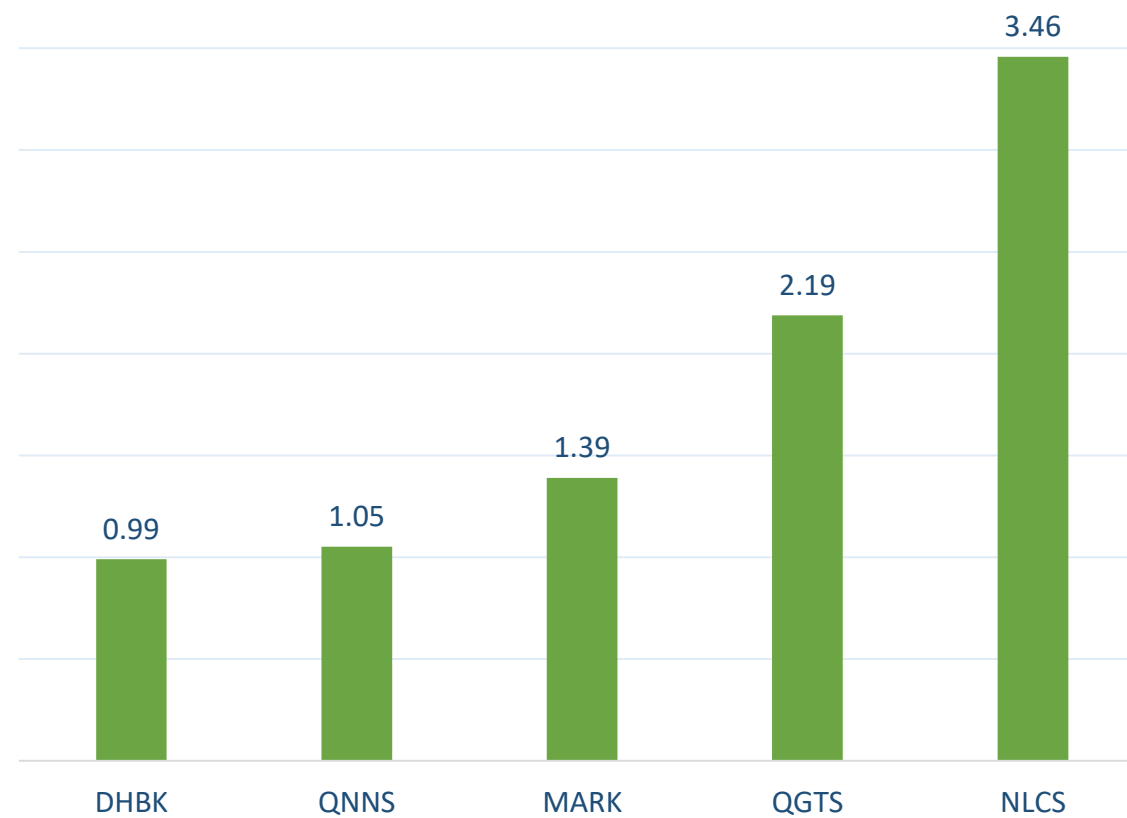
بالمليون سهم

أكثر 5 شركات بيعاً (بالصافي) من الأجنبي لآخر 5 جلسات



بالمليون سهم

أكثر 5 شركات شراءً (بالصافي) من الأجنبي لآخر 5 جلسات



بالمليون سهم

تعريفات

- الأرقام تمثل التغير بعدد الأسهم.
- التغير اليومي : صافي التغير بين جلستي تداول 8 و 7 ديسمبر.
- التغير لآخر 5 جلسات: مجموع صافي التغير اليومي لآخر 5 جلسات.
- التغير لآخر 10 جلسة: مجموع صافي التغير اليومي لآخر 10 جلسة.
- التغير لآخر 20 جلسة: مجموع صافي التغير اليومي لآخر 20 جلسة.

DISCLAIMER:

The information contained was obtained from various public sources believed to be reliable, but we do not guarantee its accuracy. Wasata Financial Securities makes no representations or warranties (express or implied) regarding the data and information provided and Wasata Financial Securities does not represent that the information content of this document is complete, or free from any error, not misleading, or fit for any particular purpose. This report document provides general information only. Neither the information nor any opinion expressed constitutes an offer or an invitation to make an offer, to buy or sell any securities or other investment products related to such securities or investments.

This report document contained is subject to change without prior notice. Wasata assumes no responsibility to update the information in this report document.



إعداد: دائرة المشورة بشأن الأوراق المالية


للأوراق المالية
FINANCIAL SECURITIES

+974 44498880

ramzi.qasmieh@Wasata.qa