



التقرير اليومي لصافي التغير في نسب الملكية

جلسة 5 يناير 2023

5-Jan												
الأجانب				دول مجلس التعاون				القطريين				اسم الشركة
التغير لآخر 20 جلسة	التغير لآخر 10 جلسات	التغير لآخر 5 جلسات	التغير اليومي	التغير لآخر 20 جلسة	التغير لآخر 10 جلسات	التغير لآخر 5 جلسات	التغير اليومي	التغير لآخر 20 جلسة	التغير لآخر 10 جلسات	التغير لآخر 5 جلسات	التغير اليومي	
18,958,806	9,064,555	6,467,591	1,375,115	646	-5,035	-5,000	0	-18,959,452	-9,059,520	-6,462,591	-1,375,115	QNBK
-8,135,959	-4,730,920	-2,835,423	-1,679,775	-37	-2,757	-8,814	-3,224	8,135,996	4,733,677	2,844,237	1,682,999	المصرف
-3,949,445	2,038,328	2,300,308	1,165,179	8,938	8,938	-654	8,938	3,940,507	-2,047,266	-2,299,654	-1,174,117	التجاري
2,796,258	3,736,763	2,792,107	1,651,285	-1,183,703	141,551	142,086	0	-1,612,555	-3,878,314	-2,934,193	-1,651,285	بنك الدوحة
-50,504	0	0	0	0	0	0	0	50,504	0	0	0	الأهلي
-1,241,312	-2,420,043	-2,294,788	-336,258	-49,820	-50,000	0	0	1,291,132	2,470,043	2,294,788	336,258	الدولي
-7,699,423	-2,935,962	816,519	2,957,659	-37,359	-1,527	52,673	13,588	7,736,782	2,937,489	-869,192	-2,971,247	الريان
-1,954,521	-2,786,083	-3,087,724	-70,111	108,998	16,154	16,154	6,154	1,845,523	2,769,929	3,071,570	63,957	الأول
5,149,038	-1,405,746	-1,879,160	-1,104,098	602,744	160,615	69,769	0	-5,751,782	1,245,131	1,809,391	1,104,098	الإجارة
490,074	294,272	92,935	14,852	85,391	73,893	-22,736	-235,138	-575,465	-368,165	-70,199	220,286	دلالة
-213,510	146,888	-534,421	-215,613	-111,814	-83,045	0	0	325,324	-63,843	534,421	215,613	قطر وعمان
200,656	232,720	-137,092	-32,381	17,519	29,519	0	0	-218,175	-262,239	137,092	32,381	إنماء
-5,400	5,088	6,050	1,205	-125,570	-18,259	0	0	130,970	13,171	-6,050	-1,205	زاد
5,897,132	5,517,567	5,261,984	1,851,863	-5,613	-277,335	-5,927	0	-5,891,519	-5,240,232	-5,256,057	-1,851,863	الطبية
412,323	1,481,569	-814,883	-1,071,352	-76,165	-133,391	12,978	-12,127	-336,158	-1,348,178	801,905	1,083,479	السلام
311,327	-164,821	-610,902	-292,195	-115,456	-115,467	-18,767	-14,976	-195,871	280,288	629,669	307,171	بلدنا
-120,990	-24,320	33,993	-1,500	-173	0	0	0	121,163	24,320	-33,993	1,500	الرعاية
0	0	0	0	0	0	0	0	0	0	0	0	السينما
1,696,713	199,860	267,719	85,501	-110	-1,783	340	340	-1,696,603	-198,077	-268,059	-85,841	وقود
-94,275	85,539	153,761	22,112	-1,000	0	0	0	95,275	-85,539	-153,761	-22,112	ودام
83,131	-248,011	-137,633	-83,886	-9,285	-12,531	-12,531	-5,986	-73,846	260,542	150,164	89,872	المناعي
-80,723	-69,917	-30,224	-235	-344	-200	0	0	81,067	70,117	30,224	235	الميرة
-71,432	-62,900	51,665	15,000	-16,378	0	0	0	87,810	62,900	-51,665	-15,000	التحويلية
-350,742	-207,603	-206,020	-14,597	-7,688	0	0	0	358,430	207,603	206,020	14,597	الإسمنت

5-Jan												اسم الشركة
الأجانب				دول مجلس التعاون				القطريين				
التغير لآخر 20 جلسة	التغير لآخر 10 جلسات	التغير لآخر 5 جلسات	التغير اليومي	التغير لآخر 20 جلسة	التغير لآخر 10 جلسات	التغير لآخر 5 جلسات	التغير اليومي	التغير لآخر 20 جلسة	التغير لآخر 10 جلسات	التغير لآخر 5 جلسات	التغير اليومي	
3,372,957	4,272,471	3,719,237	1,568,398	244,162	27,572	22,199	2,200	-3,617,119	-4,300,043	-3,741,436	-1,570,598	صناعات
742,052	501,754	776,290	711,185	106,045	44,500	44,500	32,485	-848,097	-546,254	-820,790	-743,670	المستثمرين
777,584	-138,838	-244,580	4,926	0	0	0	0	-777,584	138,838	244,580	-4,926	كهرباء وماء
-65,048	6,685	126,897	26,313	67,523	67,523	4,614	0	-2,475	-74,208	-131,511	-26,313	أعمال
-9,923,174	-3,225,313	-527,528	341,206	259,622	361,617	65,330	-29,670	9,663,552	2,863,696	462,198	-311,536	الخليج د
2,943,766	2,264,863	2,553,346	1,375,464	-7,920	12,290	-55,500	0	-2,935,846	-2,277,153	-2,497,846	-1,375,464	مسعيد
4,684,274	3,491,928	3,256,354	1,383,741	-229,366	-130,966	23,061	-56,877	-4,454,908	-3,360,962	-3,279,415	-1,326,864	إستثمار
4,476,208	4,794,348	3,342,469	-1,029,873	-100,872	143,419	-194,486	6,436	-4,375,336	-4,937,767	-3,506,265	1,023,437	قامكو
6,393,568	442,435	256,136	81,203	-90,000	0	0	0	-6,303,568	-442,435	-256,136	-81,203	قطرت
53,751	59,421	-19,094	-70,001	0	0	0	0	-53,751	-59,421	19,094	70,001	الدوحة ت
-34,516,091	-10,200	22,991	20,000	0	0	0	0	34,516,091	10,200	-22,991	-20,000	العامه ت
564,318	512,760	489,256	14,933	15,803	15,803	-31,828	0	-580,121	-528,563	-457,428	-14,933	التكافلي
-64,674	-18,708	-5,944	-1,100	0	0	0	0	64,674	18,708	5,944	1,100	الإسلامية ت
68,409	37,450	2,250	1,001	0	0	0	0	-68,409	-37,450	-2,250	-1,001	QLMI
-191,701	19,752	526,991	-153,364	0	0	0	0	191,701	-19,752	-526,991	153,364	المتحدة
-508,123	640,985	3,786,498	1,119,762	3,650	3,850	3,850	-11,400	504,473	-644,835	-3,790,348	-1,108,362	بروف
4,656,990	6,102,830	4,199,689	1,111,225	-26,184	-76,162	-41,162	0	-4,630,806	-6,026,668	-4,158,527	-1,111,225	إزدان
4,624,700	2,697,394	3,516,931	2,071,356	-349,892	150,428	120,264	170,264	-4,274,808	-2,847,822	-3,637,195	-2,241,620	مز ايا
450,768	340,436	526,403	-37,358	-33,301	-14,444	-15,387	10,470	-417,467	-325,992	-511,439	26,888	Ooredoo
312,262	-254,481	-180,623	32,990	-108,740	-10,826	-17,215	0	-189,091	259,850	197,838	-32,990	فودافون
4,038,828	96,789	16,420	-14,440	-35,000	0	0	0	-4,003,828	-96,789	-16,420	14,440	الملاحة
-853,105	-297,652	-100,997	-2,000	115,903	0	0	0	737,202	297,652	100,997	2,000	مخازن
6,715,307	3,125,290	3,061,058	1,111,989	39,758	-14,380	-3,470	5,310	-6,755,065	-3,110,910	-3,057,588	-1,117,299	ناتقات

قيم التداول حسب الجنسية للأسبوع الماضي

الجنسية	قيمة الشراء	قيمة البيع	الفرق
قطريون	872.75	1,166.90	-294.16
خليجيون	65.87	6.16	59.72
عرب	172.41	178.83	-6.42
أجانب	496.08	216.83	279.25

القيمة بالمليون ريال

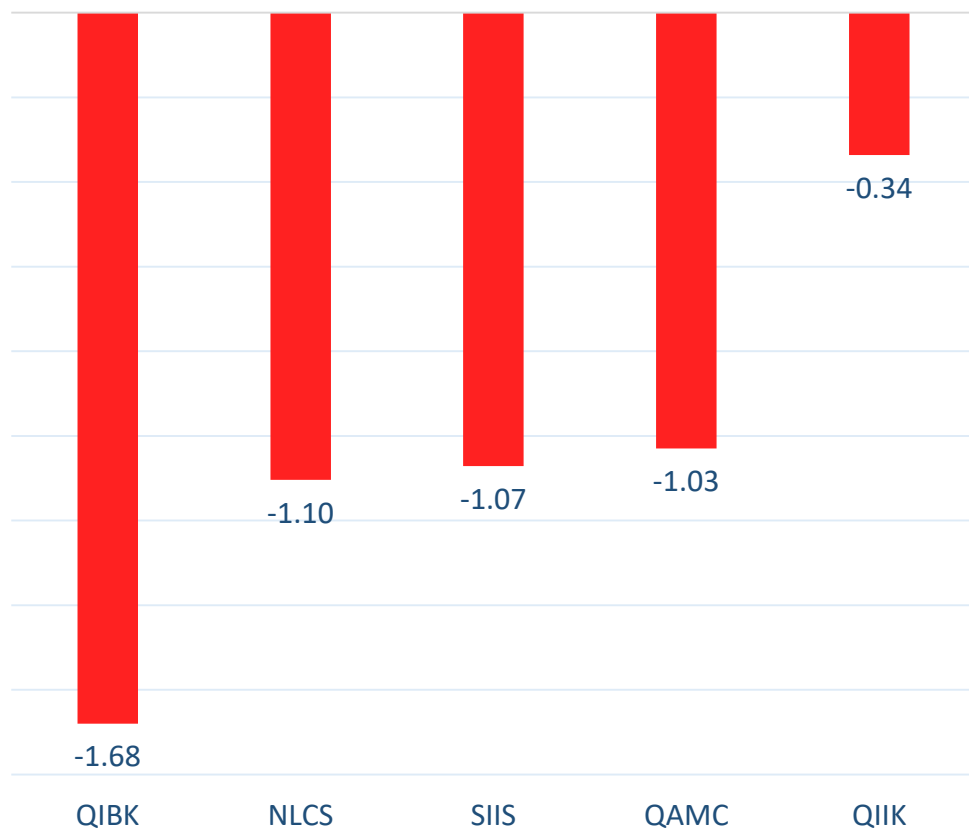
نسب التداول حسب الجنسية للأسبوع الماضي

الفرق	نسبة البيع	نسبة الشراء	الجنسية
-18.41%	73.05%	54.64%	قطريون
1.94%	2.18%	4.12%	خليجيون
-1.01%	11.20%	10.19%	عرب
17.48%	13.58%	31.06%	أجانب

تداولات المطلعين للأسبوع الماضي

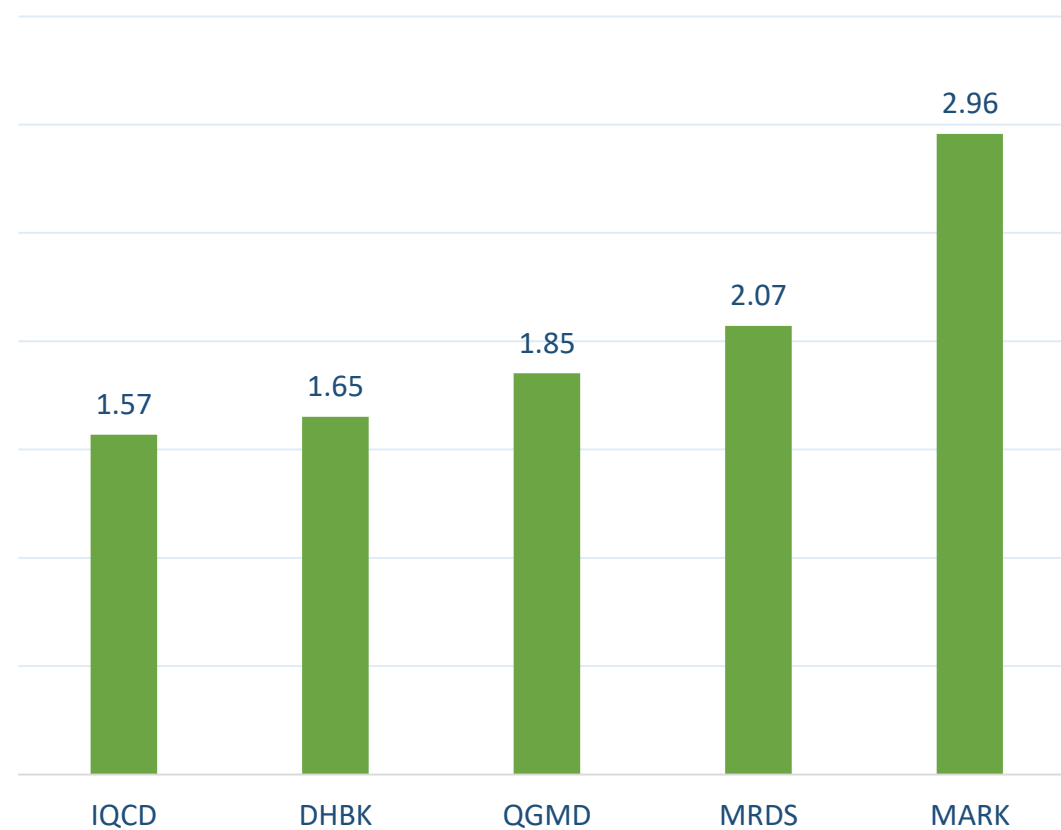
الصافي	بيع	شراء	الشركة
181,930	0	181,930	الإسمنت
169,329	0	169,329	قطر وعمان
119,894	0	119,894	التكافلي
101,072	0	101,072	بروة
99,931	0	99,931	التجاري
55,000	0	55,000	مسيعيد
1,518	7,500	9,018	صناعات
1,200	0	1,200	زاد
-2,468	52,468	50,000	الملاحة
-130,000	130,000		السلام

أكثر 5 شركات بيعاً (بالصافي) من الأجنبٍ لآخر جلسة



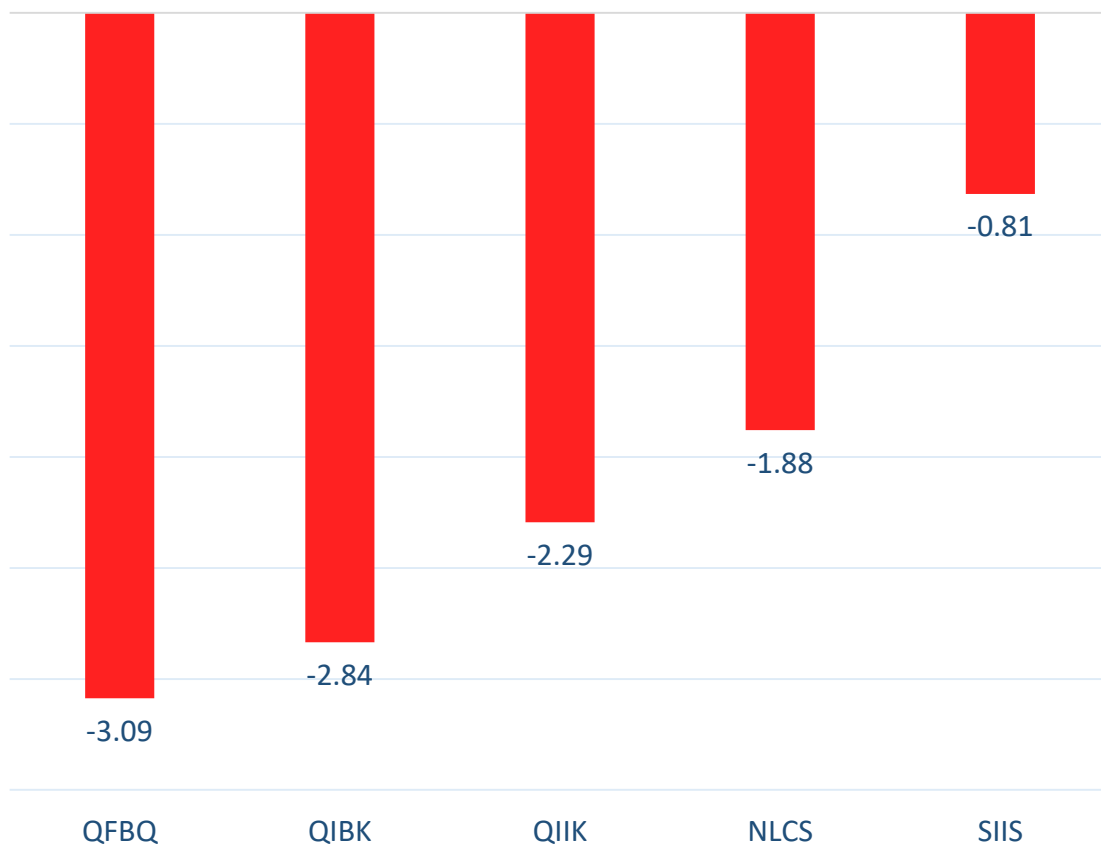
بالمليون سهم

أكثر 5 شركات شراءً (بالصافي) من الأجنبٍ لآخر جلسة



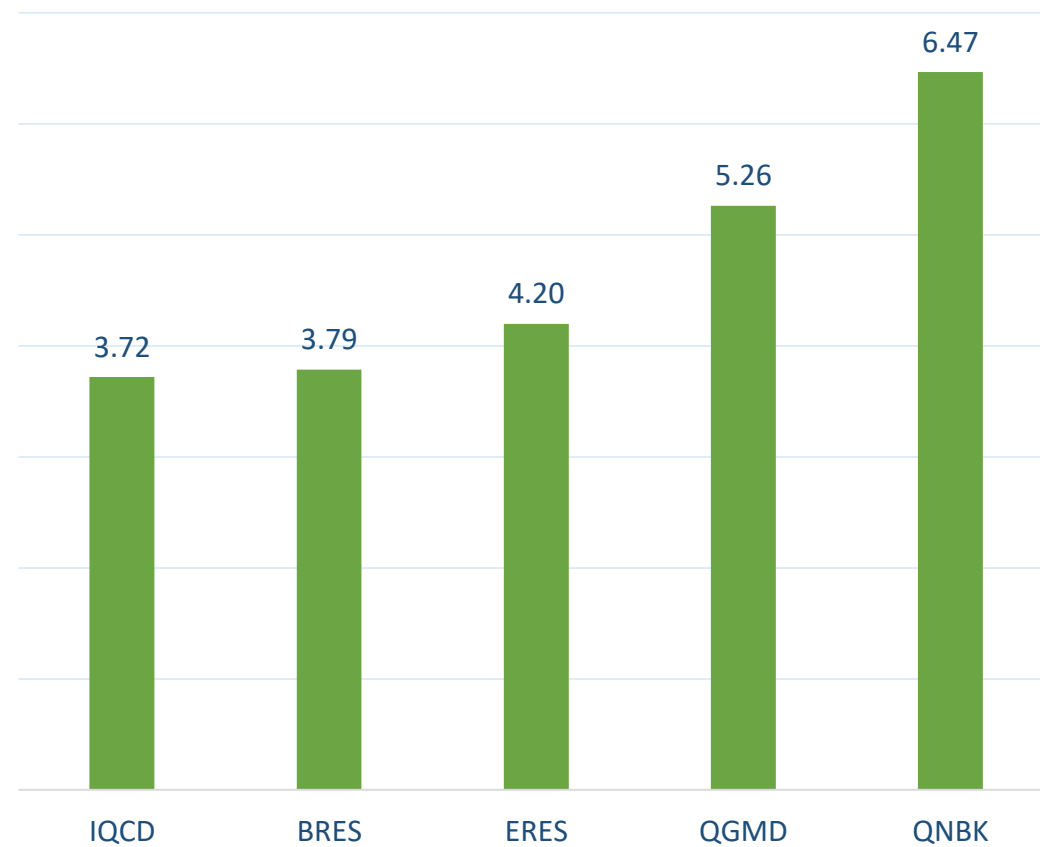
بالمليون سهم

أكثر 5 شركات بيعاً (بالصافي) من الأجانب لآخر 5 جلسات



بالمليون سهم

أكثر 5 شركات شراءً (بالصافي) من الأجانب لآخر 5 جلسات



بالمليون سهم

تعريفات

- الأرقام تمثل التغير بعدد الأسهم.
- التغير اليومي : صافي التغير بين جلستي تداول 5 و 4 يناير.
- التغير لآخر 5 جلسات: مجموع صافي التغير اليومي لآخر 5 جلسات.
- التغير لآخر 10 جلسة: مجموع صافي التغير اليومي لآخر 10 جلسة.
- التغير لآخر 20 جلسة: مجموع صافي التغير اليومي لآخر 20 جلسة.

DISCLAIMER:

The information contained was obtained from various public sources believed to be reliable, but we do not guarantee its accuracy. Wasata Financial Securities makes no representations or warranties (express or implied) regarding the data and information provided and Wasata Financial Securities does not represent that the information content of this document is complete, or free from any error, not misleading, or fit for any particular purpose. This report document provides general information only. Neither the information nor any opinion expressed constitutes an offer or an invitation to make an offer, to buy or sell any securities or other investment products related to such securities or investments.

This report document contained is subject to change without prior notice. Wasata assumes no responsibility to update the information in this report document.



إعداد: دائرة المشورة بشأن الأوراق المالية


للأوراق المالية
FINANCIAL SECURITIES

+974 44498880

ramzi.qasmieh@Wasata.qa