



# التقرير اليومي لصافي التغير في نسب الملكية

جلسة 10 يناير 2023

10-Jan												
الأجانب				دول مجلس التعاون				القطريين				اسم الشركة
التغير لآخر 20 جلسة	التغير لآخر 10 جلسات	التغير لآخر 5 جلسات	التغير اليومي	التغير لآخر 20 جلسة	التغير لآخر 10 جلسات	التغير لآخر 5 جلسات	التغير اليومي	التغير لآخر 20 جلسة	التغير لآخر 10 جلسات	التغير لآخر 5 جلسات	التغير اليومي	
22,449,670	8,830,274	2,737,607	-514,325	-95,704	-155,035	-150,000	-50,000	-22,353,966	-8,675,239	-2,587,607	564,325	QNBK
-8,794,107	-4,230,414	-2,728,383	-114,693	-13,801	-22,110	-22,054	0	8,807,908	4,252,524	2,750,437	114,693	المصرف
-2,263,143	3,859,961	2,274,652	314,339	0	0	-9,592	-8,938	2,263,143	-3,859,961	-2,265,060	-305,401	التجاري
11,578,953	14,050,256	12,683,711	2,347,579	356,436	392,086	250,000	-22,753	-11,935,389	-14,442,342	-12,933,711	-2,324,826	بنك الدوحة
-30,504	0	0	0	0	0	0	0	30,504	0	0	0	الأهلي
-276,690	-1,721,466	297,738	160,604	-49,820	-50,000	0	0	326,510	1,771,466	-297,738	-160,604	الدولي
-675,527	4,790,456	9,982,975	2,943,773	-65,318	-84,315	-89,097	-164,356	740,845	-4,706,141	-9,893,878	-2,779,417	الريان
-289,915	-394,052	33,820	2,393,675	137,845	31,156	31,156	18,462	152,070	362,896	-64,976	-2,412,137	الأول
2,562,569	-4,051,359	-3,355,544	-1,140,531	370,297	88,875	-12,985	-10,230	-2,932,866	3,962,484	3,368,529	1,150,761	الإحارة
-175,093	-14,620	56,087	110,771	294,272	235,013	-125,025	210,113	-119,179	-220,393	68,938	-320,884	دلالة
-746,335	-1,256,363	-935,944	-99,764	-275,513	-168,999	-168,999	-148,974	1,021,848	1,425,362	1,104,943	248,738	قطر وعمان
150,791	-100,555	-91,327	-90,956	-12,000	-23,357	-29,519	0	-138,791	123,912	120,846	90,956	إنماء
5,139	11,084	6,539	-1,803	-62,193	-17,344	-17,344	0	57,054	6,260	10,805	1,803	زاد
371,931	276,934	-1,491,512	-5,468,685	152,211	57,824	157,824	164,824	-524,142	-334,758	1,333,688	5,303,861	الطبية
1,684,543	-3,220,004	-3,002,196	-66,776	-93,724	1,730	-12,067	-38,781	-1,590,819	3,218,274	3,014,263	105,557	السلام
613,694	354,933	-113,565	171,521	-144,988	-53,470	-44,508	0	-468,706	-301,463	158,073	-171,521	بلدنا
-24,768	88,763	68,692	46,457	0	0	0	0	24,768	-88,763	-68,692	-46,457	الرعاية
0	0	0	0	0	0	0	0	0	0	0	0	السينما
1,961,905	1,239,584	884,437	161,119	190	-819	340	0	-1,962,095	-1,238,765	-884,777	-161,119	وقود
-156,992	135,646	32,344	-4,330	-264	-264	-264	0	157,256	-135,382	-32,080	4,330	ودام
83,990	-146,546	-82,466	-31,037	-5,621	-8,867	2,928	-336	-78,369	155,413	79,538	31,373	المتاعي
-58,853	-22,560	-23,201	19,945	-210	0	0	0	59,063	22,560	23,201	-19,945	الميرة
24,237	41,834	112,734	31,736	-92,018	-53,640	-53,640	0	67,781	11,806	-59,094	-31,736	التحويلية
-344,310	-268,262	-128,011	-43,024	-7,688	0	0	0	351,998	268,262	128,011	43,024	الإسمنت

10-Jan												
الأجانب				دول مجلس التعاون				القطريين				اسم الشركة
التغير لآخر 20 جلسة	التغير لآخر 10 جلسات	التغير لآخر 5 جلسات	التغير اليومي	التغير لآخر 20 جلسة	التغير لآخر 10 جلسات	التغير لآخر 5 جلسات	التغير اليومي	التغير لآخر 20 جلسة	التغير لآخر 10 جلسات	التغير لآخر 5 جلسات	التغير اليومي	
4,907,945	5,173,710	4,057,545	244,455	146,923	-27,451	-46,451	-27,150	-5,054,868	-5,146,259	-4,011,094	-217,305	صناعات
263,207	679,130	531,137	-224,576	62,804	22,804	22,804	-7,196	-326,011	-701,934	-553,941	231,772	المستثمرين
536,385	-292,122	-172,118	-131,671	0	0	0	0	-536,385	292,122	172,118	131,671	كهرباء وماء
-238,766	-38,031	-75,087	-230,948	62,909	0	-4,614	0	175,857	38,031	79,701	230,948	أعمال
-10,093,184	-3,115,471	-3,707,365	-3,097,197	381,226	174,219	34,219	61,889	9,711,958	2,941,252	3,673,146	3,035,308	الخليج د
6,627,059	6,742,599	5,109,688	1,701,158	56,840	45,340	34,803	57,200	-6,683,899	-6,787,939	-5,144,491	-1,758,358	مسعيد
7,491,315	5,190,314	2,630,328	539,897	-296,013	-30,498	-92,453	12,686	-7,195,302	-5,159,816	-2,537,875	-552,583	إستثمار
263,466	1,043,389	-4,662,309	-4,379,821	-92,085	192,343	-194,486	-174,104	-171,381	-1,235,732	4,599,435	4,553,925	قامكو
5,752,356	219,191	66,206	-89,083	0	0	0	0	-5,752,356	-219,191	-66,206	89,083	قطرت
124,366	117,693	69,451	0	0	0	0	0	-124,366	-117,693	-69,451	0	الدوحة ت
36,604	40,021	38,435	-1,565	0	0	0	0	-36,604	-40,021	-38,435	1,565	العامه ت
793,125	689,332	498,594	177,922	410	-20,031	-46,100	0	-793,535	-669,301	-452,494	-177,922	التكافلي
-79,397	-25,618	-10,857	0	0	0	0	0	79,397	25,618	10,857	0	الإسلامية ت
61,008	-5,378	-2,986	-14,566	0	0	0	0	-61,008	5,378	2,986	14,566	QLMI
398,969	897,790	429,462	35,011	-30,000	-30,000	-30,000	0	-368,969	-867,790	-399,462	-35,011	المتحدة
946,771	4,218,968	2,006,785	151,091	3,600	3,600	-11,400	0	-950,371	-4,222,568	-1,995,385	-151,091	بروة
7,865,773	7,181,812	4,132,697	1,466,878	218,894	461,257	472,419	146,279	-8,084,667	-7,643,069	-4,605,116	-1,613,157	إزدان
4,317,217	2,181,935	3,489,005	789,488	-401,899	-99,836	0	0	-3,915,318	-2,082,099	-3,489,005	-789,488	مز ايا
494,964	794,992	60,999	74,961	-15,627	-6,736	10,683	0	-479,337	-788,256	-71,682	-88,093	Ooredoo
1,277,530	-9,133	187,317	-26,575	-138,561	-61,389	-44,174	0	-1,153,976	50,634	-157,574	26,575	فودافون
3,220,108	58,234	152,360	14,530	-35,000	0	0	0	-3,185,108	-58,234	-152,360	-14,530	الملاحة
316,582	984,959	1,055,682	-84,345	115,903	0	0	0	-432,485	-984,959	-1,055,682	84,345	مخازن
8,210,397	6,035,454	3,941,067	541,766	35,051	-12,677	3	333	-8,245,448	-6,022,777	-3,941,070	-542,099	تأقالات

## قيم التداول حسب الجنسية للجلسة الماضية

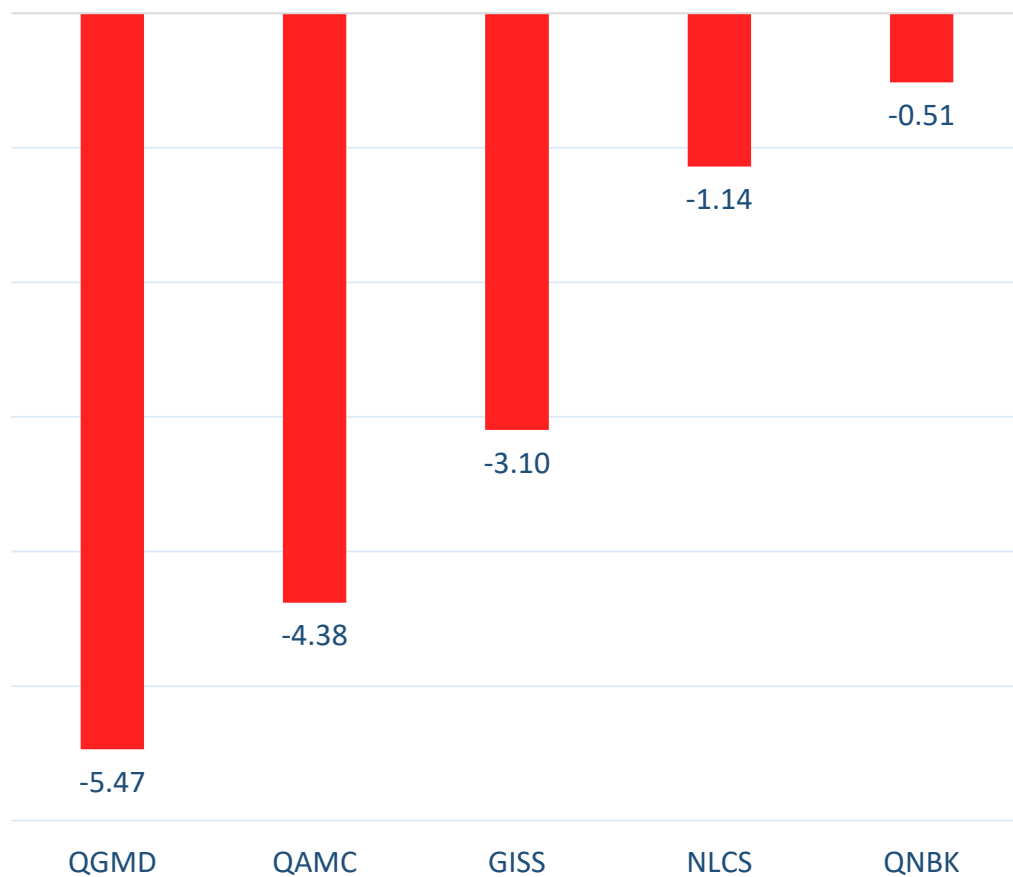
الجنسية	قيمة الشراء	قيمة البيع	الفرق
قطريون	302.73	302.74	-0.01
خليجيون	74.17	39.88	34.29
عرب	67.65	69.87	-2.22
أجانب	174.47	206.53	-32.06

القيمة بالمليون ريال

## نسب التداول حسب الجنسية للجلسة الماضية

الفرق	نسبة البيع	نسبة الشراء	الجنسية
0.00%	48.91%	48.90%	قطريون
5.54%	6.44%	11.98%	خليجيون
-0.36%	11.29%	10.93%	عرب
-5.18%	33.36%	28.19%	أجانب

أكثر 5 شركات بيعاً (بالصافي) من الأجانب لآخر جلسة



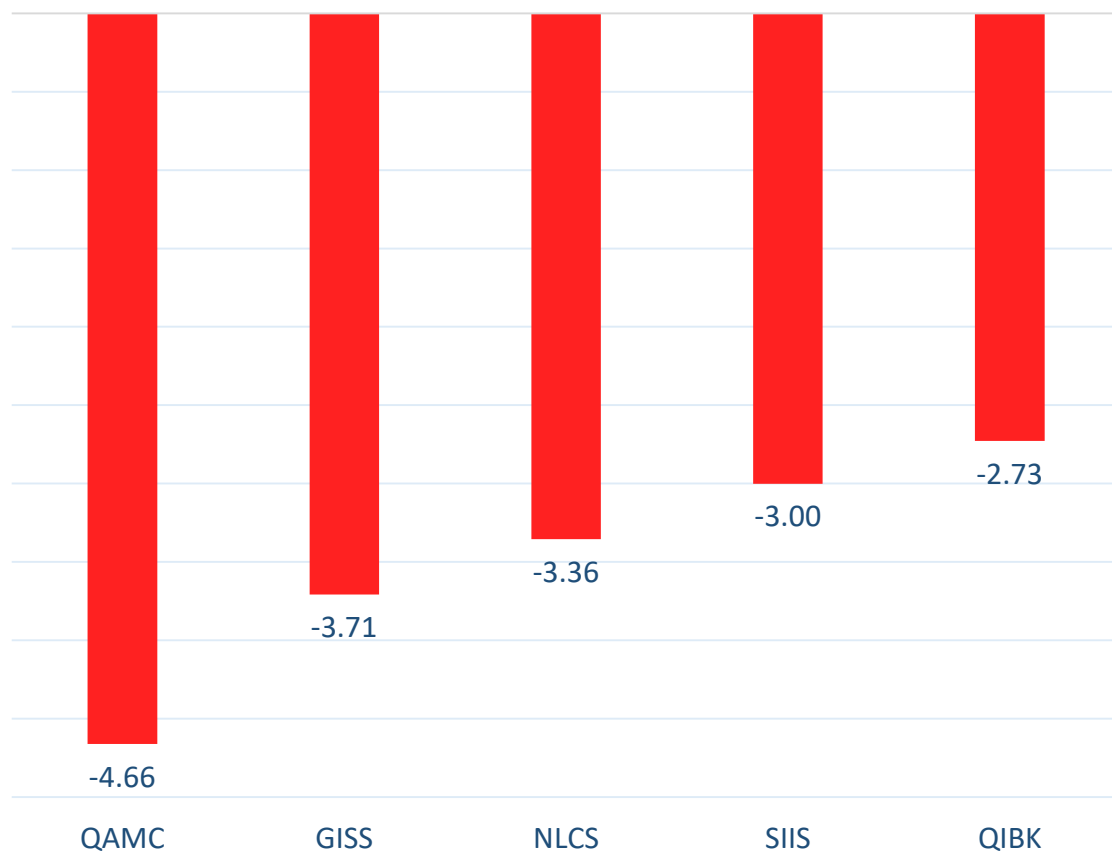
بالمليون سهم

أكثر 5 شركات شراءً (بالصافي) من الأجانب لآخر جلسة



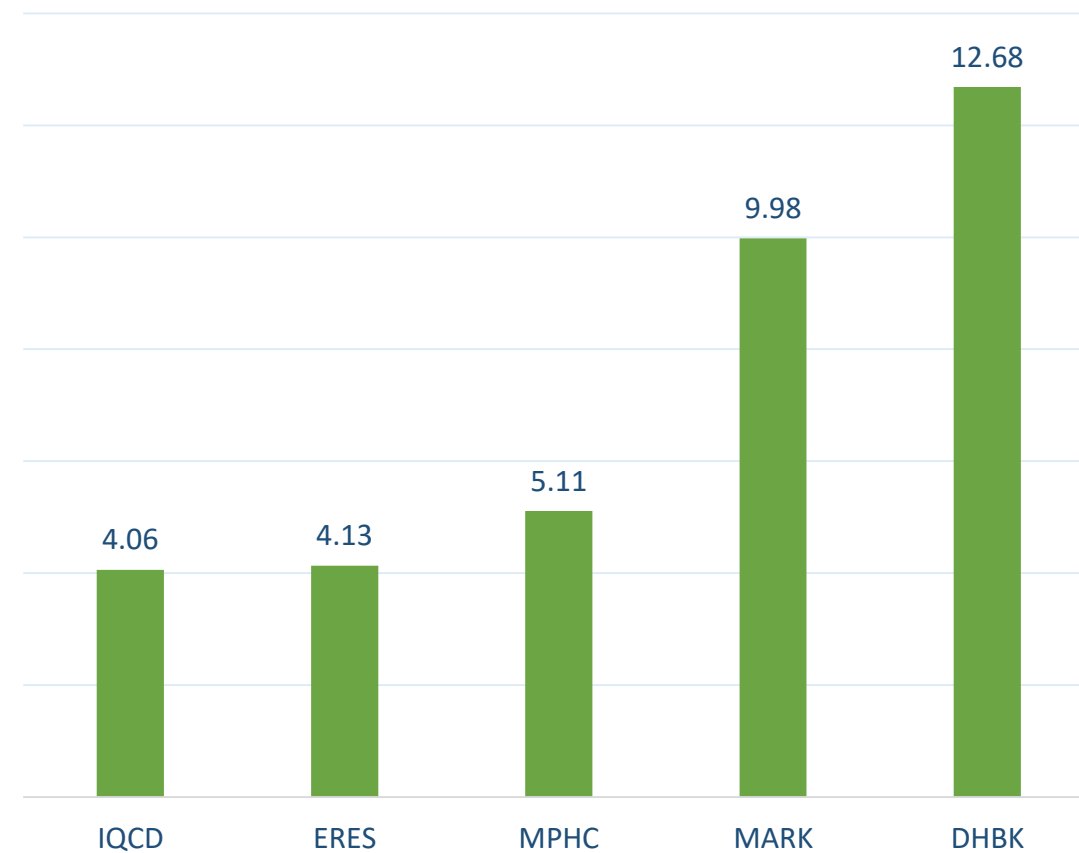
بالمليون سهم

أكثر 5 شركات بيعاً (بالصافي) من الأجانب لآخر 5 جلسات



بالمليون سهم

أكثر 5 شركات شراءً (بالصافي) من الأجانب لآخر 5 جلسات



بالمليون سهم

## تعريفات

- الأرقام تمثل التغير بعدد الأسهم.
- التغير اليومي : صافي التغير بين جلستي تداول 10 و 9 يناير.
- التغير لآخر 5 جلسات: مجموع صافي التغير اليومي لآخر 5 جلسات.
- التغير لآخر 10 جلسة: مجموع صافي التغير اليومي لآخر 10 جلسة.
- التغير لآخر 20 جلسة: مجموع صافي التغير اليومي لآخر 20 جلسة.

### **DISCLAIMER:**

The information contained was obtained from various public sources believed to be reliable, but we do not guarantee its accuracy. Wasata Financial Securities makes no representations or warranties (express or implied) regarding the data and information provided and Wasata Financial Securities does not represent that the information content of this document is complete, or free from any error, not misleading, or fit for any particular purpose. This report document provides general information only. Neither the information nor any opinion expressed constitutes an offer or an invitation to make an offer, to buy or sell any securities or other investment products related to such securities or investments.

This report document contained is subject to change without prior notice. Wasata assumes no responsibility to update the information in this report document.





إعداد: دائرة المشورة بشأن الأوراق المالية

  
وساطة  
WASATA  
للأوراق المالية  
FINANCIAL SECURITIES

+974 44498880

ramzi.qasmieh@Wasata.qa