



# التقرير اليومي لصافي التغير في نسب الملكية

جلسة 11 يناير 2023

11-Jan												
الأجانب				دول مجلس التعاون				القطريين				اسم الشركة
التغير لآخر 20 جلسة	التغير لآخر 10 جلسات	التغير لآخر 5 جلسات	التغير اليومي	التغير لآخر 20 جلسة	التغير لآخر 10 جلسات	التغير لآخر 5 جلسات	التغير اليومي	التغير لآخر 20 جلسة	التغير لآخر 10 جلسات	التغير لآخر 5 جلسات	التغير اليومي	
22,747,816	7,541,886	1,878,514	2,445	-85,331	-160,576	-150,000	0	-22,662,485	-7,381,310	-1,728,514	-2,445	QNBK
-9,101,767	-4,672,461	-3,153,988	-743,700	-13,801	-22,356	-17,238	0	9,115,568	4,694,817	3,171,226	743,700	المصرف
-633,773	4,170,104	2,948,026	694,996	8,351	-1,241	8,351	8,351	625,422	-4,168,863	-2,956,377	-703,347	التجاري
14,380,779	16,254,502	14,648,868	2,716,031	427,551	392,086	250,000	0	-14,808,330	-16,646,588	-14,898,868	-2,716,031	بنك الدوحة
-27,784	2,720	2,720	2,720	0	0	0	0	27,784	-2,720	-2,720	-2,720	الأهلي
-558,659	-1,590,734	282,091	29,650	-50,000	-50,000	0	0	608,659	1,640,734	-282,091	-29,650	الدولي
-4,912,994	946,629	4,452,256	-4,917,371	-24,627	-5,037	-42,688	29,606	4,937,621	-941,592	-4,409,568	4,887,765	الريان
-10,071	79,269	2,927,292	474,821	31,156	31,156	21,156	0	-21,085	-110,425	-2,948,448	-474,821	الأول
37,292	-3,650,256	-3,060,196	127,532	288,646	37,863	-33,061	-20,076	-325,938	3,612,393	3,093,257	-107,456	الإجارة
73,783	289,604	-5,030	308,656	-99,975	-15,329	-273,764	-247,507	26,192	-274,275	278,794	-61,149	دلالة
-172,840	-791,241	-218,305	449,422	-237,013	-130,499	-130,499	38,500	409,853	921,740	348,804	-487,922	قطر وعمان
282,036	-6,100	-49,274	17,640	0	-23,357	-29,519	0	-282,036	29,457	78,793	-17,640	إنماء
6,039	11,984	7,439	900	-62,193	-17,344	-17,344	0	56,154	5,360	9,905	-900	زاد
407,523	232,835	-3,324,492	50,307	152,211	151,897	157,824	0	-559,734	-384,732	3,166,668	-50,307	الطبية
196,534	-4,227,192	-4,417,245	-1,481,663	112,578	64,650	50,853	62,920	-309,112	4,162,542	4,366,392	1,418,743	السلام
698,384	-555	244,436	40,123	-144,988	-48,299	-44,508	0	-553,396	48,854	-199,928	-40,123	بلدنا
21,525	128,853	101,153	52,890	0	0	0	0	-21,525	-128,853	-101,153	-52,890	الرعاية
0	0	0	0	0	0	0	0	0	0	0	0	السينما
1,808,606	1,358,285	1,036,357	203,541	190	340	340	0	-1,808,796	-1,358,625	-1,036,697	-203,541	وقود
-115,828	107,105	-21,631	-27,946	-264	-264	-264	0	116,092	-106,841	21,895	27,946	ودام
-167,595	-133,814	-110,172	11,289	-4,244	-14,531	-7,986	-5,664	171,839	148,345	118,158	-5,625	المناعي
-52,582	-17,791	13,741	2,695	1,410	1,620	1,620	1,620	51,172	16,171	-15,361	-4,315	الميرة
53,929	61,974	127,874	20,140	-112,018	-53,640	-53,640	0	58,089	-8,334	-74,234	-20,140	التحويلية
-330,415	-264,704	-61,169	-728	-7,688	0	0	0	338,103	264,704	61,169	728	الإسمنت

11-Jan												
الأجانب				دول مجلس التعاون				القطريين				اسم الشركة
التغير لآخر 20 جلسة	التغير لآخر 10 جلسات	التغير لآخر 5 جلسات	التغير اليومي	التغير لآخر 20 جلسة	التغير لآخر 10 جلسات	التغير لآخر 5 جلسات	التغير اليومي	التغير لآخر 20 جلسة	التغير لآخر 10 جلسات	التغير لآخر 5 جلسات	التغير اليومي	
4,539,085	4,856,678	2,785,133	-235,004	186,936	-27,451	-47,450	0	-4,726,021	-4,829,227	-2,737,683	235,004	صناعات
140,468	803,889	740,313	125,259	62,804	22,804	10,789	0	-203,272	-826,693	-751,102	-125,259	المستثمرين
-127,704	-775,265	-534,848	-463,149	0	0	0	0	127,704	775,265	534,848	463,149	كهرباء وماء
-186,923	29,565	-64,297	67,596	62,909	0	-4,614	0	124,014	-29,565	68,911	-67,596	أعمال
-11,290,889	-6,229,828	-5,713,630	-2,500,419	544,376	306,219	201,219	157,000	10,746,513	5,923,609	5,512,411	2,343,419	الخليج د
9,066,497	8,504,573	7,180,546	1,710,980	-360	-72,000	-16,500	-57,200	-9,066,137	-8,432,573	-7,164,046	-1,653,780	مسعيد
8,606,441	5,855,015	3,993,316	763,822	-171,329	74,186	-5,752	104,684	-8,435,112	-5,929,201	-3,987,564	-868,506	إستثمار
5,799,016	3,196,293	-1,265,890	4,188,284	-109,622	80,955	-194,486	-18,337	-5,689,394	-3,277,248	1,254,713	-4,169,947	قامكو
5,772,480	664,151	483,402	444,860	0	0	0	0	-5,772,480	-664,151	-483,402	-444,860	قطرت
115,819	109,146	-12,603	-8,547	0	0	0	0	-115,819	-109,146	12,603	8,547	الدوحة ت
20,163	43,545	41,994	3,559	0	0	0	0	-20,163	-43,545	-41,994	-3,559	العامة ت
866,826	712,745	305,374	87,849	410	410	-15,393	0	-867,236	-713,155	-289,981	-87,849	التكافلي
-78,097	-22,099	-9,724	1,300	0	0	0	0	78,097	22,099	9,724	-1,300	الإسلامية ت
41,369	-5,942	-8,491	0	0	0	0	0	-41,369	5,942	8,491	0	QLMI
481,842	1,158,939	686,715	179,522	-30,000	-30,000	-30,000	0	-451,842	-1,128,939	-656,715	-179,522	المتحدة
515,829	4,395,429	2,045,123	246,101	3,600	3,600	-11,650	0	-519,429	-4,399,029	-2,033,473	-246,101	بروة
7,147,929	4,667,483	997,803	-2,388,927	36,905	271,268	312,430	-189,989	-7,184,834	-4,938,751	-1,310,233	2,578,916	إزدان
4,308,868	2,204,314	999,813	-278,665	-365,089	-16,990	33,010	33,010	-3,943,779	-2,187,324	-1,032,823	245,655	مز ايا
718,860	537,339	-47,552	-400,843	-8,027	943	18,283	7,600	-710,833	-538,282	29,269	393,243	Ooredoo
1,515,785	263,246	453,404	215,545	-138,061	-61,389	-44,174	0	-1,386,302	-221,745	-423,661	-215,545	فودافون
2,828,451	143,711	101,178	81,470	-35,000	0	0	0	-2,793,451	-143,711	-101,178	-81,470	الملاحة
353,504	1,015,862	1,093,338	31,760	115,903	0	0	0	-469,407	-1,015,862	-1,093,338	-31,760	مخازن
8,185,091	6,174,888	3,311,229	211,179	56,051	7,223	20,103	19,900	-8,241,142	-6,182,111	-3,331,332	-231,079	تأقلا ت

## قيم التداول حسب الجنسية للجلسة الماضية

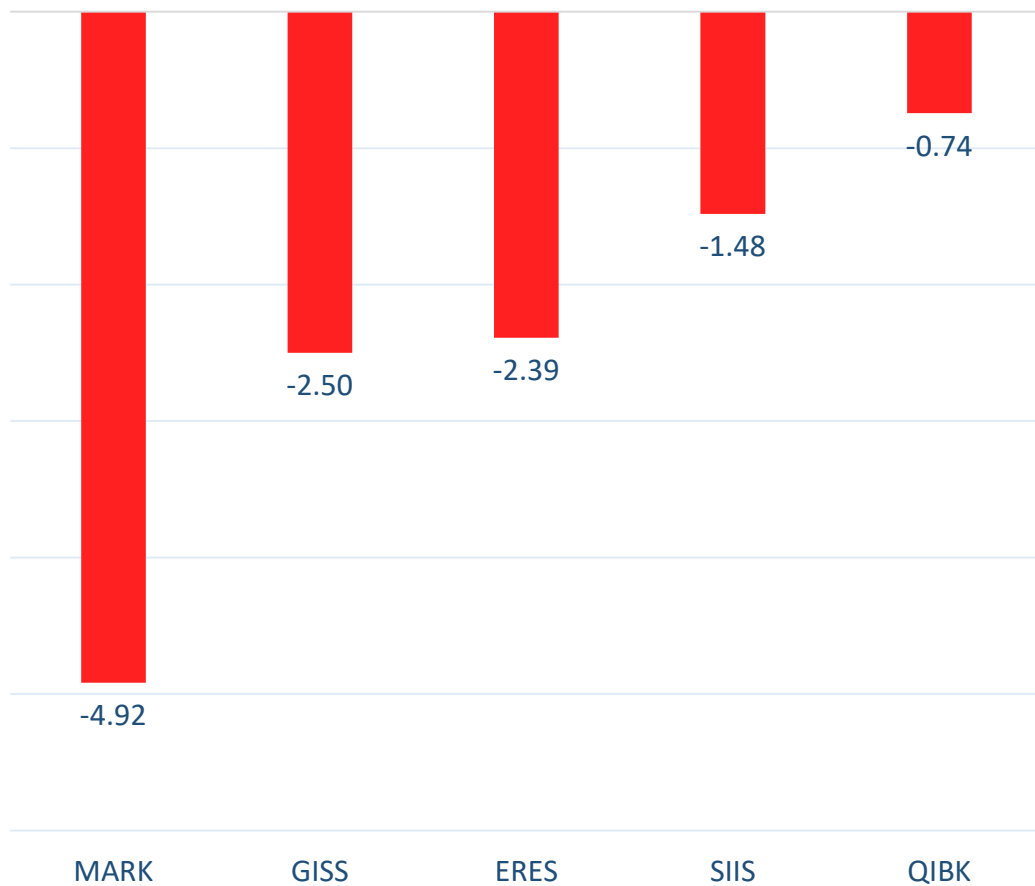
الجنسية	قيمة الشراء	قيمة البيع	الفرق
قطريون	293.37	270.97	22.40
خليجيون	66.94	18.02	48.91
عرب	61.53	61.38	0.16
أجانب	146.60	218.07	-71.47

القيمة بالمليون ريال

## نسب التداول حسب الجنسية للجلسة الماضية

الجنسية	نسبة الشراء	نسبة البيع	الفرق
قطريون	51.61%	47.67%	3.94%
خليجيون	11.78%	3.17%	8.61%
عرب	10.83%	10.80%	0.03%
أجانب	25.79%	38.36%	-12.57%

أكثر 5 شركات بيعاً (بالصافي) من الأجانب لآخر جلسة



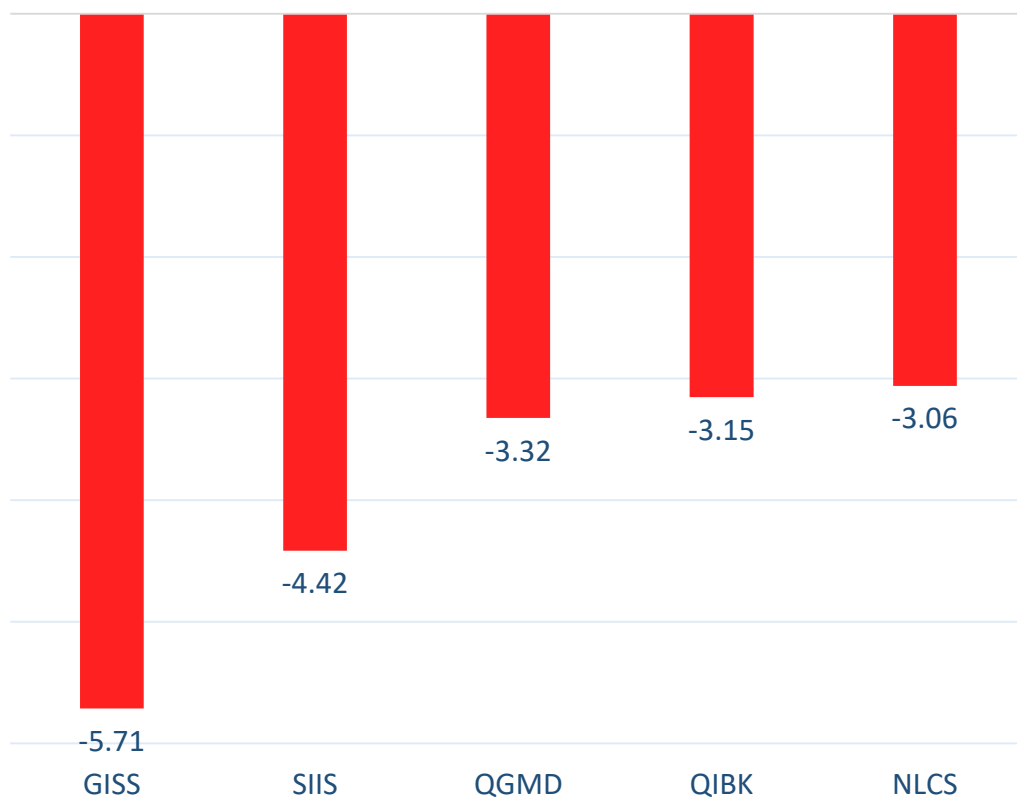
بالمليون سهم

أكثر 5 شركات شراءً (بالصافي) من الأجانب لآخر جلسة



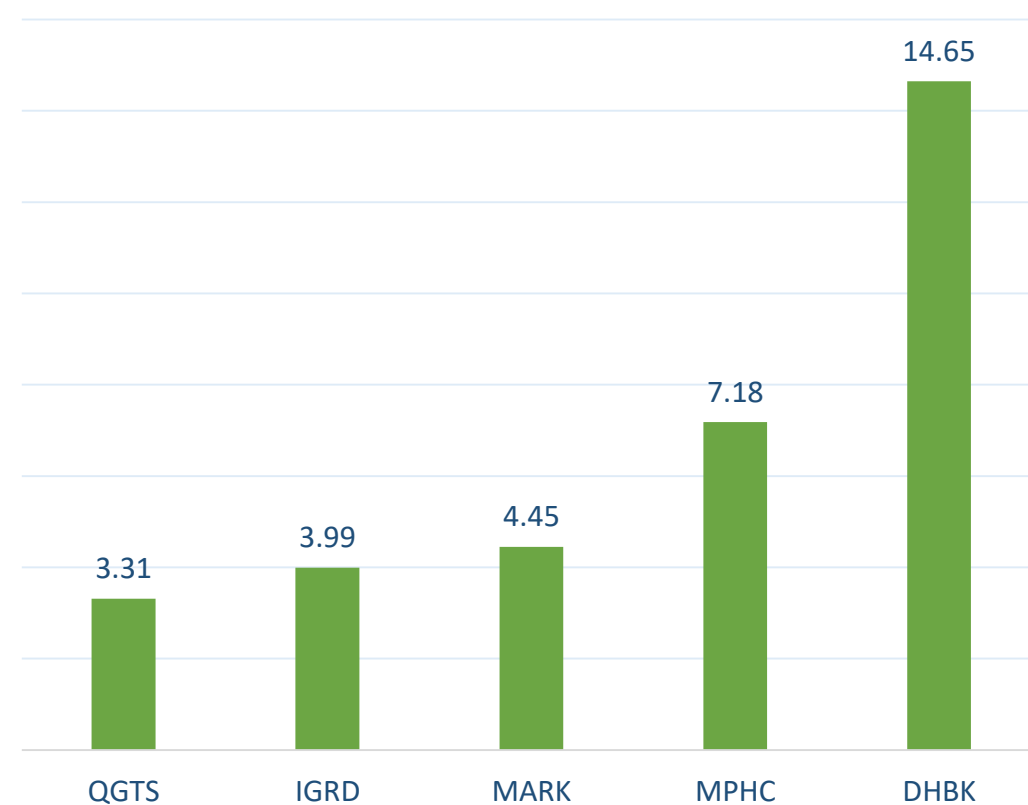
بالمليون سهم

أكثر 5 شركات بيعاً (بالصافي) من الأجنبى لآخر 5 جلسات



بالمليون سهم

أكثر 5 شركات شراءً (بالصافي) من الأجنبى لآخر 5 جلسات



بالمليون سهم

## تعريفات

- الأرقام تمثل التغير بعدد الأسهم.
- التغير اليومي : صافي التغير بين جلستي تداول 11 و 10 يناير.
- التغير لآخر 5 جلسات: مجموع صافي التغير اليومي لآخر 5 جلسات.
- التغير لآخر 10 جلسة: مجموع صافي التغير اليومي لآخر 10 جلسة.
- التغير لآخر 20 جلسة: مجموع صافي التغير اليومي لآخر 20 جلسة.

### **DISCLAIMER:**

The information contained was obtained from various public sources believed to be reliable, but we do not guarantee its accuracy. Wasata Financial Securities makes no representations or warranties (express or implied) regarding the data and information provided and Wasata Financial Securities does not represent that the information content of this document is complete, or free from any error, not misleading, or fit for any particular purpose. This report document provides general information only. Neither the information nor any opinion expressed constitutes an offer or an invitation to make an offer, to buy or sell any securities or other investment products related to such securities or investments.

This report document contained is subject to change without prior notice. Wasata assumes no responsibility to update the information in this report document.





إعداد: دائرة المشورة بشأن الأوراق المالية

  
وساطة  
WASATA  
للأوراق المالية  
FINANCIAL SECURITIES

+974 44498880

ramzi.qasmieh@Wasata.qa