



التقرير اليومي لصافي التغير في نسب الملكية

جلسة 12 يناير 2023

12-Jan												
الأجانب				دول مجلس التعاون				القطريين				اسم الشركة
التغير لآخر 20 جلسة	التغير لآخر 10 جلسات	التغير لآخر 5 جلسات	التغير اليومي	التغير لآخر 20 جلسة	التغير لآخر 10 جلسات	التغير لآخر 5 جلسات	التغير اليومي	التغير لآخر 20 جلسة	التغير لآخر 10 جلسات	التغير لآخر 5 جلسات	التغير اليومي	
8,532,757	6,035,529	-432,062	-935,461	-55,035	-74,704	-69,704	80,296	-8,477,722	-5,960,825	501,766	855,165	QNBK
-9,496,455	-5,553,859	-2,718,436	-1,244,223	-13,801	-22,828	-14,014	0	9,510,256	5,576,687	2,732,450	1,244,223	المصرف
2,579,608	5,453,080	3,152,772	1,369,925	0	-9,592	-8,938	-8,351	-2,579,608	-5,443,488	-3,143,834	-1,361,574	التجاري
18,572,408	19,522,383	16,730,276	3,732,693	677,873	642,408	500,322	250,322	-19,250,281	-20,164,791	-17,230,598	-3,983,015	بنك الدوحة
-27,784	2,720	2,720	0	0	0	0	0	27,784	-2,720	-2,720	0	الأهلي
-1,178,988	-1,648,261	646,527	28,178	-50,000	0	0	0	1,228,988	1,648,261	-646,527	-28,178	الدولي
-9,931,865	-2,520,274	-3,336,793	-4,831,390	-66,561	-44,883	-97,556	-41,280	9,998,426	2,565,157	3,434,349	4,872,670	الريان
-92,692	-322,075	2,765,649	-231,754	31,156	31,156	15,002	0	61,536	290,919	-2,780,651	231,754	الأول
-2,316,768	-4,618,698	-2,739,538	-783,440	342,174	90,236	20,467	53,528	1,974,594	4,528,462	2,719,071	729,912	الإجارة
944,198	768,555	675,620	695,502	-110,282	-36,459	-13,723	24,903	-833,916	-732,096	-661,897	-720,405	دلالة
-103,131	-570,261	-35,840	-33,148	-237,013	-130,499	-130,499	0	340,144	700,760	166,339	33,148	قطر وعمان
312,106	-163,619	-26,527	-9,634	0	-29,519	-29,519	0	-312,106	193,138	56,046	9,634	إنماء
8,816	15,061	9,011	2,777	-62,193	-17,344	-17,344	0	53,377	2,283	8,333	-2,777	زاد
293,445	48,819	-5,213,165	-36,810	-16,805	-17,119	-11,192	-169,016	-276,640	-31,700	5,224,357	205,826	الطبية
-692,834	-4,583,268	-3,768,385	-422,492	-40,236	44,066	31,088	-31,892	733,070	4,539,202	3,737,297	454,384	السلام
658,771	60,785	671,687	135,056	-144,988	-48,299	-29,532	0	-513,783	-12,486	-642,155	-135,056	بلدنا
27,370	142,293	108,300	5,647	0	0	0	0	-27,370	-142,293	-108,300	-5,647	الرعاية
0	0	0	0	0	0	0	0	0	0	0	0	السيتما
2,054,146	1,553,795	1,286,076	335,220	190	340	0	0	-2,054,336	-1,554,135	-1,286,076	-335,220	وقود
-121,197	55,107	-98,654	-54,911	-264	-264	-264	0	121,461	-54,843	98,918	54,911	بودام
-159,153	-160,583	-22,950	3,336	-10,785	-14,531	-2,000	0	169,938	175,114	24,950	-3,336	المناعي
-46,777	-11,073	19,151	5,175	1,410	1,620	1,620	0	45,367	9,453	-20,771	-5,175	الميرة
48,336	146,188	94,523	-18,351	-112,018	-53,640	-53,640	0	63,682	-92,548	-40,883	18,351	التحولية
-292,960	-222,034	-16,014	30,558	-7,688	0	0	0	300,648	222,034	16,014	-30,558	الإسمنت

12-Jan												
الأجانب				دول مجلس التعاون				القطريين				اسم الشركة
التغير لآخر 20 جلسة	التغير لآخر 10 جلسات	التغير لآخر 5 جلسات	التغير اليومي	التغير لآخر 20 جلسة	التغير لآخر 10 جلسات	التغير لآخر 5 جلسات	التغير اليومي	التغير لآخر 20 جلسة	التغير لآخر 10 جلسات	التغير لآخر 5 جلسات	التغير اليومي	
4,160,010	4,710,203	990,966	-225,769	198,964	8,451	-13,748	35,902	-4,358,974	-4,718,654	-977,218	189,867	صناعات
-26,794	638,366	-137,924	-167,052	62,804	22,804	-21,696	0	-36,010	-661,170	159,620	167,052	المستثمرين
-910,290	-1,518,010	-1,273,430	-733,656	0	0	0	0	910,290	1,518,010	1,273,430	733,656	كهرباء وماء
-212,113	-42,899	-169,796	-79,186	62,909	0	-4,614	0	149,204	42,899	174,410	79,186	أعمال
-10,444,351	-8,007,305	-7,479,777	-1,424,941	562,487	304,330	239,000	8,111	9,881,864	7,702,975	7,240,777	1,416,830	الخليج د
11,066,632	10,025,988	7,472,642	1,667,560	-360	-72,000	-16,500	0	-11,066,272	-9,953,988	-7,456,142	-1,667,560	مسيحيد
9,589,681	6,948,002	3,691,648	1,082,073	-162,859	74,186	51,125	0	-9,426,822	-7,022,188	-3,742,773	-1,082,073	إستثمار
5,557,309	2,258,070	-1,084,399	-848,382	-71,522	197,137	-194,486	28,600	-5,485,787	-2,455,207	1,051,058	819,782	قامكو
4,008,491	991,186	735,050	332,851	0	0	0	0	-4,008,491	-991,186	-735,050	-332,851	قطرت
115,819	38,304	57,398	0	0	0	0	0	-115,819	-38,304	-57,398	0	الدوحة ت
11,794	44,985	21,994	0	0	0	0	0	-11,794	-44,985	-21,994	0	العامه ت
537,407	663,458	174,202	-116,239	410	-47,221	-15,393	0	-537,817	-616,237	-158,809	116,239	التكافلي
-75,206	-13,192	-7,248	1,376	0	0	0	0	75,206	13,192	7,248	-1,376	الإسلامية ت
46,395	-916	-3,166	6,326	0	0	0	0	-46,395	916	3,166	-6,326	QIMI
694,120	1,538,437	1,011,446	171,367	-30,000	-30,000	-30,000	0	-664,120	-1,508,437	-981,446	-171,367	المتحدة
891,151	5,156,167	1,369,669	444,308	3,600	3,600	-250	0	-894,751	-5,159,767	-1,369,419	-444,308	بروة
7,015,637	3,809,050	-390,639	-277,217	28,305	271,268	312,430	0	-7,043,942	-4,080,318	78,209	277,217	إزدان
2,207,109	1,407,744	-2,109,187	-1,037,644	66,739	64,202	-56,062	81,192	-2,273,848	-1,471,946	2,165,249	956,452	مز ايا
383,429	-168,156	-686,042	-675,848	-8,027	1,366	7,813	0	-375,402	166,790	678,229	675,848	Ooredoo
2,187,292	578,330	758,953	338,539	-135,061	-58,389	-41,174	3,000	-2,075,175	-534,372	-732,210	-341,539	فودافون
2,924,707	214,909	198,489	82,871	-35,000	0	0	0	-2,889,707	-214,909	-198,489	-82,871	الملاحة
300,286	960,799	1,061,796	-33,542	115,903	0	0	0	-416,189	-960,799	-1,061,796	33,542	مخازن
7,775,569	4,910,200	1,849,142	-350,098	4,721	-40,007	-36,537	-51,330	-7,780,290	-4,870,193	-1,812,605	401,428	نقلات

قيم التداول حسب الجنسية للأسبوع الماضي

الجنسية	قيمة الشراء	قيمة البيع	الفرق
قطريون	1,504.14	1,521.47	-17.34
خليجيون	278.53	118.51	160.03
عرب	275.49	278.46	-2.97
أجانب	708.28	848.41	-140.13

القيمة بالمليون ريال

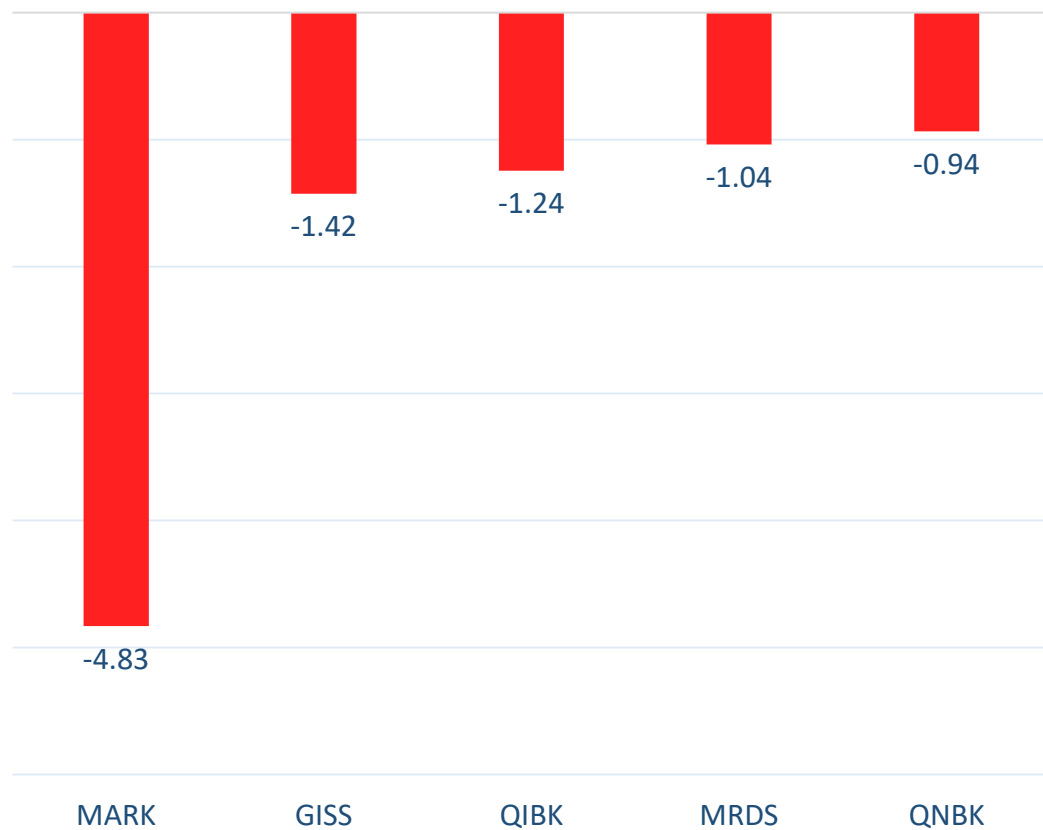
نسب التداول حسب الجنسية للأسبوع الماضي

الجنسية	نسبة الشراء	نسبة البيع	الفرق
قطريون	54.37%	54.98%	-0.61%
خليجيون	10.07%	4.28%	5.79%
عرب	9.96%	10.07%	-0.11%
أجانب	25.60%	30.67%	-5.07%

تداولات المطلعين للأسبوع الماضي

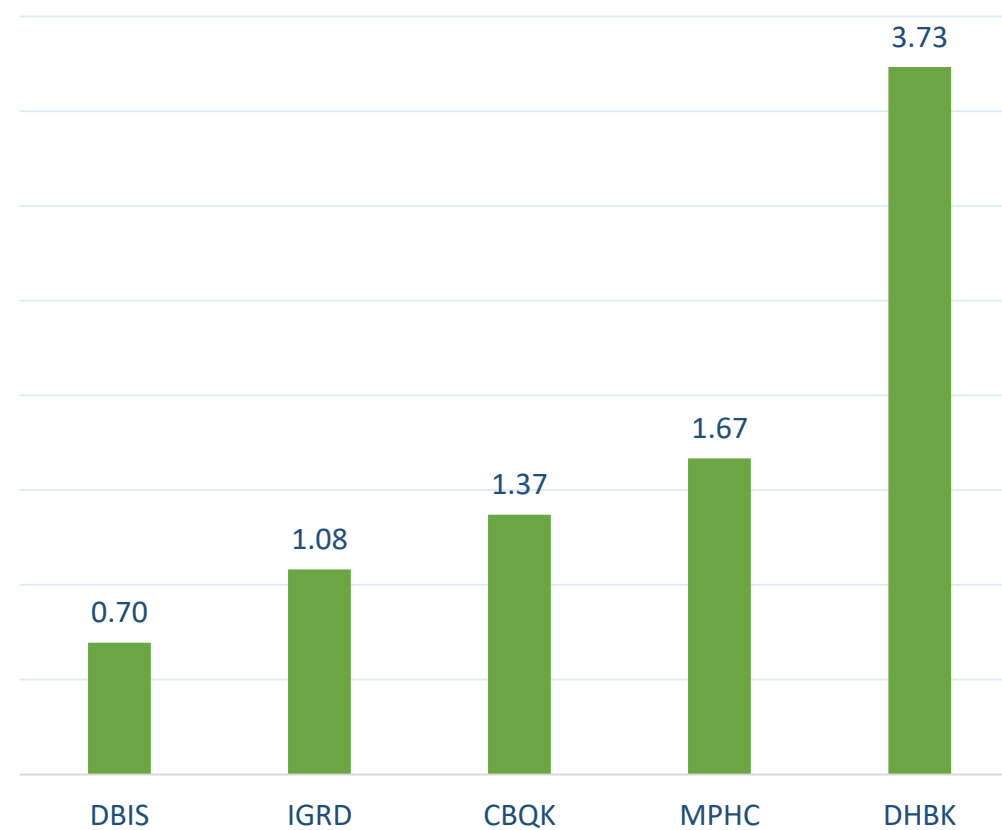
الشركة	شراء	بيع	الصافي
الريان	1,003,299	170,000	833,299
التحويلية	300,000	0	300,000
قطر وعمان	251,143	0	251,143
الإسمنت	82,709	0	82,709
التجاري	30,000	0	30,000
صناعات	21,122	8,732	12,390
زاد	7,654	0	7,654
إنماء	0	10,000	-10,000
قامكو	0	21,120	-21,120
بروة	0	40,000	-40,000
مسيعيد	50,000	100,000	-50,000
Ooredoo	0	67,230	-67,230

أكثر 5 شركات بيعاً (بالصافي) من الأجنب لآخر جلسة



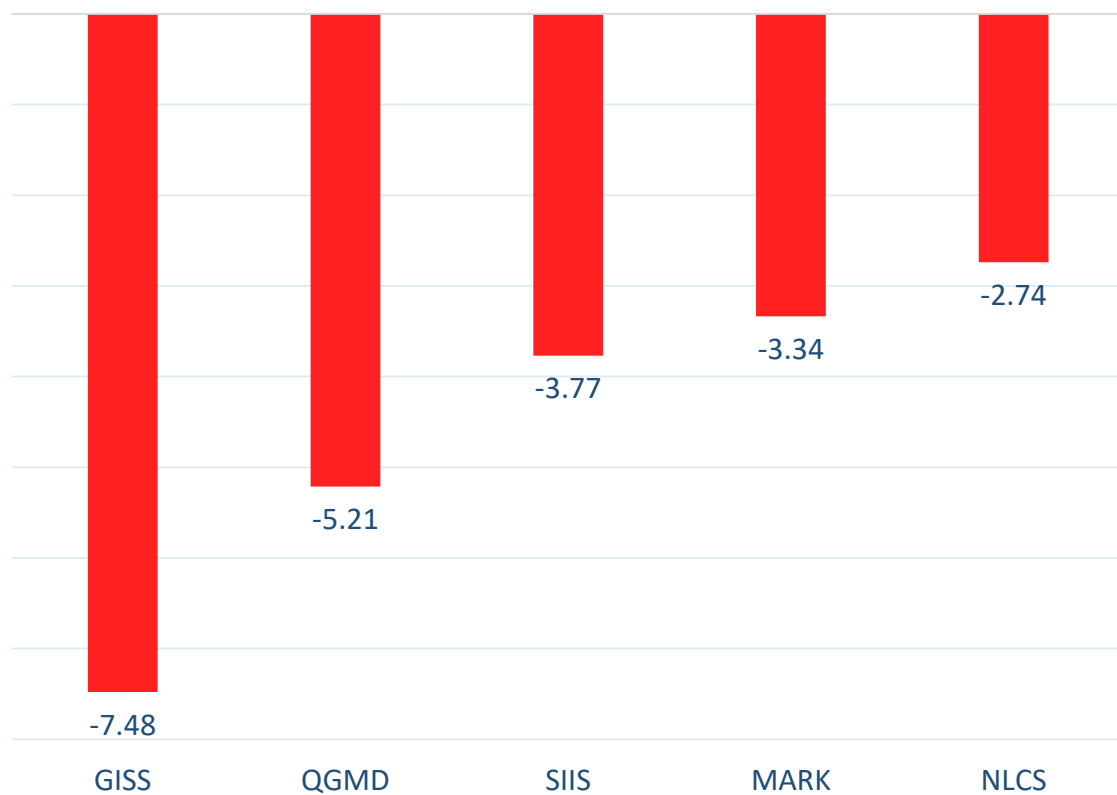
بالمليون سهم

أكثر 5 شركات شراءً (بالصافي) من الأجنب لآخر جلسة



بالمليون سهم

أكثر 5 شركات بيعاً (بالصافي) من الأجانِب لآخر 5 جلسات



بالمليون سهم

أكثر 5 شركات شراءً (بالصافي) من الأجانِب لآخر 5 جلسات



بالمليون سهم

تعريفات

- الأرقام تمثل التغير بعدد الأسهم.
- التغير اليومي : صافي التغير بين جلستي تداول 12 و 11 يناير.
- التغير لآخر 5 جلسات: مجموع صافي التغير اليومي لآخر 5 جلسات.
- التغير لآخر 10 جلسة: مجموع صافي التغير اليومي لآخر 10 جلسة.
- التغير لآخر 20 جلسة: مجموع صافي التغير اليومي لآخر 20 جلسة.

DISCLAIMER:

The information contained was obtained from various public sources believed to be reliable, but we do not guarantee its accuracy. Wasata Financial Securities makes no representations or warranties (express or implied) regarding the data and information provided and Wasata Financial Securities does not represent that the information content of this document is complete, or free from any error, not misleading, or fit for any particular purpose. This report document provides general information only. Neither the information nor any opinion expressed constitutes an offer or an invitation to make an offer, to buy or sell any securities or other investment products related to such securities or investments.

This report document contained is subject to change without prior notice. Wasata assumes no responsibility to update the information in this report document.



إعداد: دائرة المشورة بشأن الأوراق المالية


وساطة
WASATA
للأوراق المالية
FINANCIAL SECURITIES

+974 44498880

ramzi.qasmieh@Wasata.qa