



التقرير اليومي لصافي التغير في نسب الملكية

جلسة 15 يناير 2023

15-Jan												
الأجانب				دول مجلس التعاون				القطريين				اسم الشركة
التغير لآخر 20 جلسة	التغير لآخر 10 جلسات	التغير لآخر 5 جلسات	التغير اليومي	التغير لآخر 20 جلسة	التغير لآخر 10 جلسات	التغير لآخر 5 جلسات	التغير اليومي	التغير لآخر 20 جلسة	التغير لآخر 10 جلسات	التغير لآخر 5 جلسات	التغير اليومي	
8,100,368	4,404,451	-676,948	-645,058	-64,937	-68,704	-68,704	1,000	-8,035,431	-4,335,747	745,652	644,058	QNBK
-8,978,696	-5,137,299	-2,423,931	-311,495	-16,054	-26,786	-13,267	747	8,994,750	5,164,085	2,437,198	310,748	المصرف
3,014,844	4,884,720	3,187,108	95,575	0	-9,592	-8,938	0	-3,014,844	-4,875,128	-3,178,170	-95,575	التجاري
21,333,034	22,244,654	19,267,774	3,074,363	709,608	542,306	254,057	31,735	-22,042,642	-22,786,960	-19,521,831	-3,106,098	بنك الدوحة
-27,784	2,720	2,720	0	0	0	0	0	27,784	-2,720	-2,720	0	الأهلي
-1,548,207	-1,296,124	564,137	-22,945	-50,000	0	0	0	1,598,207	1,296,124	-564,137	22,945	الدولي
-8,894,259	-1,782,098	-4,748,359	-355,766	-221,256	-153,945	-242,755	-55,079	9,115,515	1,936,043	4,991,114	410,845	الريان
1,278,481	1,068,193	4,122,549	1,438,839	16,156	16,156	6,156	-15,000	-1,294,637	-1,084,349	-4,128,705	-1,423,839	الأول
-2,749,937	-2,820,553	-2,649,271	57,508	337,668	90,236	20,467	0	2,412,269	2,730,317	2,628,804	-57,508	الإجارة
926,239	1,467,314	1,229,003	226,658	-50,674	-193,176	-25,097	-12,606	-875,565	-1,274,138	-1,203,906	-214,052	دلالة
-115,508	-510,514	148,418	83,671	-231,013	-130,499	-130,499	0	346,521	641,013	-17,919	-83,671	قطر وعمان
243,866	-252,799	-172,691	-62,264	0	-29,519	-32,519	0	-243,866	282,318	205,210	62,264	إنماء
8,081	14,023	-3,495	-1,038	-61,193	-17,344	0	0	53,112	3,321	3,495	1,038	زاد
989,035	3,698	-4,484,308	453,257	150,995	150,681	71,055	167,800	-1,140,030	-154,379	4,413,253	-621,057	الطبية
942,133	-3,661,022	-1,647,551	1,229,795	-40,236	44,066	-7,753	0	-901,897	3,616,956	1,655,304	-1,229,795	السلام
515,425	-175,443	529,432	-174,167	-144,988	-48,299	-10,000	0	-370,437	223,742	-519,432	174,167	بلدنا
15,392	137,492	94,213	2,620	0	0	0	0	-15,392	-137,492	-94,213	-2,620	الرعاية
0	0	0	0	0	0	0	0	0	0	0	0	السينما
1,919,394	1,499,430	1,077,536	11,195	-2,310	340	0	0	-1,917,084	-1,499,770	-1,077,536	-11,195	وقود
141,062	125,451	28,669	103,188	-264	-264	-264	0	-140,798	-125,187	-28,405	-103,188	ودام
-193,056	-178,207	-123,609	-24,046	-6,044	-16,531	-4,000	-2,000	199,100	194,738	127,609	26,046	المناعي
-45,314	-17,267	20,160	-897	1,410	1,620	1,620	0	43,904	15,647	-21,780	897	الميرة
43,778	159,664	43,710	-813	-112,018	-53,640	0	0	68,240	-106,024	-43,710	813	التحويلية
-305,010	-198,731	-29,064	-13,050	-7,688	0	0	0	312,698	198,731	29,064	13,050	الإسمنت

15-Jan												اسم الشركة
الأجانب				دول مجلس التعاون				القطريين				
التغير لآخر 20 جلسة	التغير لآخر 10 جلسات	التغير لآخر 5 جلسات	التغير اليومي	التغير لآخر 20 جلسة	التغير لآخر 10 جلسات	التغير لآخر 5 جلسات	التغير اليومي	التغير لآخر 20 جلسة	التغير لآخر 10 جلسات	التغير لآخر 5 جلسات	التغير اليومي	
4,489,873	6,109,907	856,974	224,463	256,013	59,980	46,781	60,529	-4,745,886	-6,169,887	-903,755	-284,992	صناعات
57,557	680,812	-310,090	5,310	62,804	22,804	-7,196	0	-120,361	-703,616	317,286	-5,310	المستثمرين
-1,086,348	-1,609,245	-1,417,509	-117,783	0	0	0	0	1,086,348	1,609,245	1,417,509	117,783	كهرباء وماء
-37,590	178,345	4,315	182,689	62,909	0	-4,614	0	-25,319	-178,345	299	-182,689	أعمال
-9,492,176	-8,226,592	-5,997,387	50,893	562,715	224,558	239,228	228	8,929,461	8,002,034	5,758,159	-51,121	الخليج د
11,325,863	9,681,232	6,756,891	-78,740	687	-72,453	547	547	-11,326,550	-9,608,779	-6,757,438	78,193	مسيبيد
9,457,450	6,397,038	2,999,382	52,700	50,139	74,186	117,370	0	-9,507,589	-6,471,224	-3,116,752	-52,700	استثمار
6,416,494	2,723,819	-1,680,824	244,212	-412,671	-405,102	-194,486	-502,239	-6,003,823	-2,318,717	2,135,602	258,027	قامكو
3,054,861	1,010,970	706,369	0	0	0	0	0	-3,054,861	-1,010,970	-706,369	0	قطرت
65,819	13,804	-57,988	-50,000	0	0	0	0	-65,819	-13,804	57,988	50,000	الدوحة ت
11,544	44,735	1,744	-250	0	0	0	0	-11,544	-44,735	-1,744	250	العامة ت
548,330	526,550	96,674	-11,040	410	410	-43,393	0	-548,740	-526,960	-53,281	11,040	التكافلي
-73,483	-11,895	-7,248	0	0	0	0	0	73,483	11,895	7,248	0	الإسلامية ت
-123,877	-165,990	-171,140	-167,974	0	0	0	0	123,877	165,990	171,140	167,974	QLMI
658,308	1,730,583	582,967	-59,565	-30,000	-30,000	-30,000	0	-628,308	-1,700,583	-552,967	59,565	المتحدة
820,116	4,050,140	1,672,204	60,232	3,600	3,600	0	0	-823,716	-4,053,740	-1,672,204	-60,232	بروة
5,496,359	2,836,701	-1,506,787	-877,597	28,305	209,802	287,640	0	-5,524,664	-3,046,503	1,219,147	877,597	إزدان
3,205,560	1,494,188	-2,718,348	563,557	66,739	64,202	-116,062	0	-3,272,299	-1,558,390	2,834,410	-563,557	مزايا
-206,401	-354,256	-760,661	-81,733	-2,839	7,366	7,813	0	209,240	346,890	752,848	81,733	Ooredoo
1,605,662	775,689	671,767	126,140	-239,312	-41,174	-41,174	0	-1,399,320	-748,946	-645,024	-126,140	فودافون
2,281,942	273,369	173,435	-23,151	0	0	0	0	-2,281,942	-273,369	-173,435	23,151	الملاحة
299,856	964,754	366,275	-3,000	115,903	0	0	0	-415,759	-964,754	-366,275	3,000	مخازن
7,798,532	5,244,084	1,001,273	127,321	-48,277	-32,786	-17,606	13,491	-7,750,255	-5,211,298	-983,667	-140,812	ناقلات

قيم التداول حسب الجنسية للجلسة الماضية

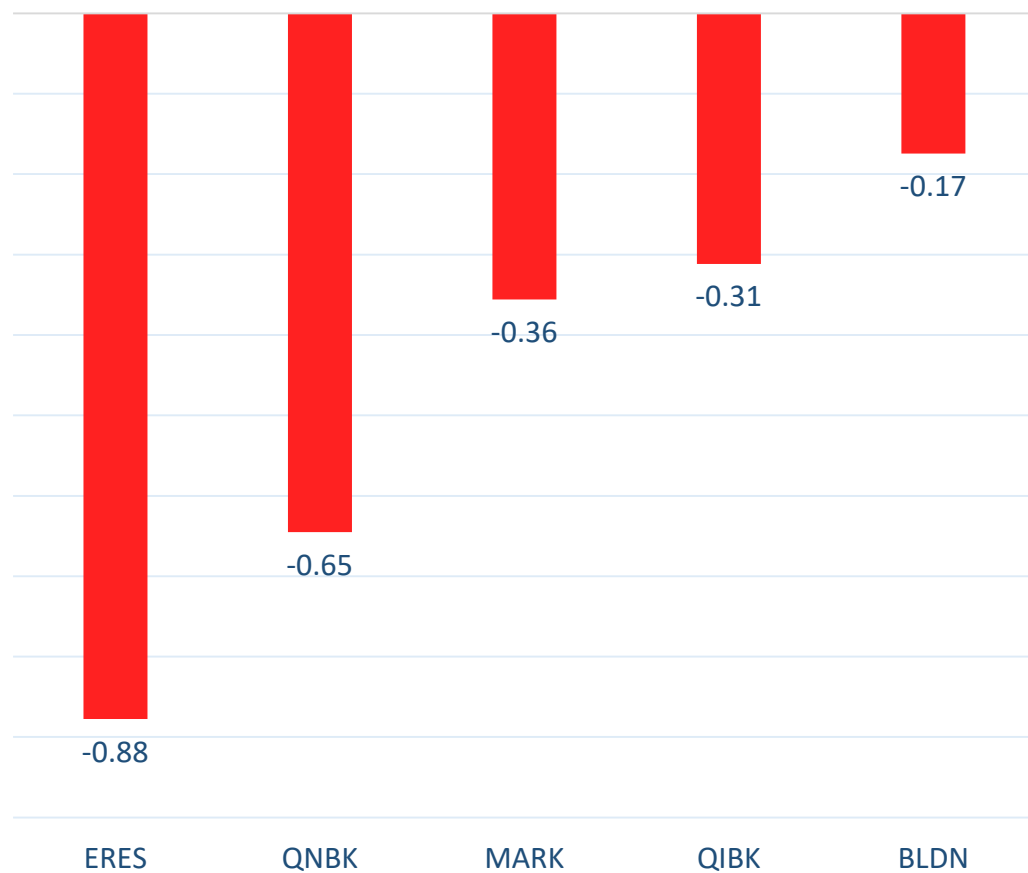
الفرق	قيمة البيع	قيمة الشراء	الجنسية
10.20	205.94	216.14	قطريون
1.64	18.92	20.56	خليجيون
4.03	28.39	32.42	عرب
-15.87	32.84	16.97	أجانب

القيمة بالمليون ريال

نسب التداول حسب الجنسية للجلسة الماضية

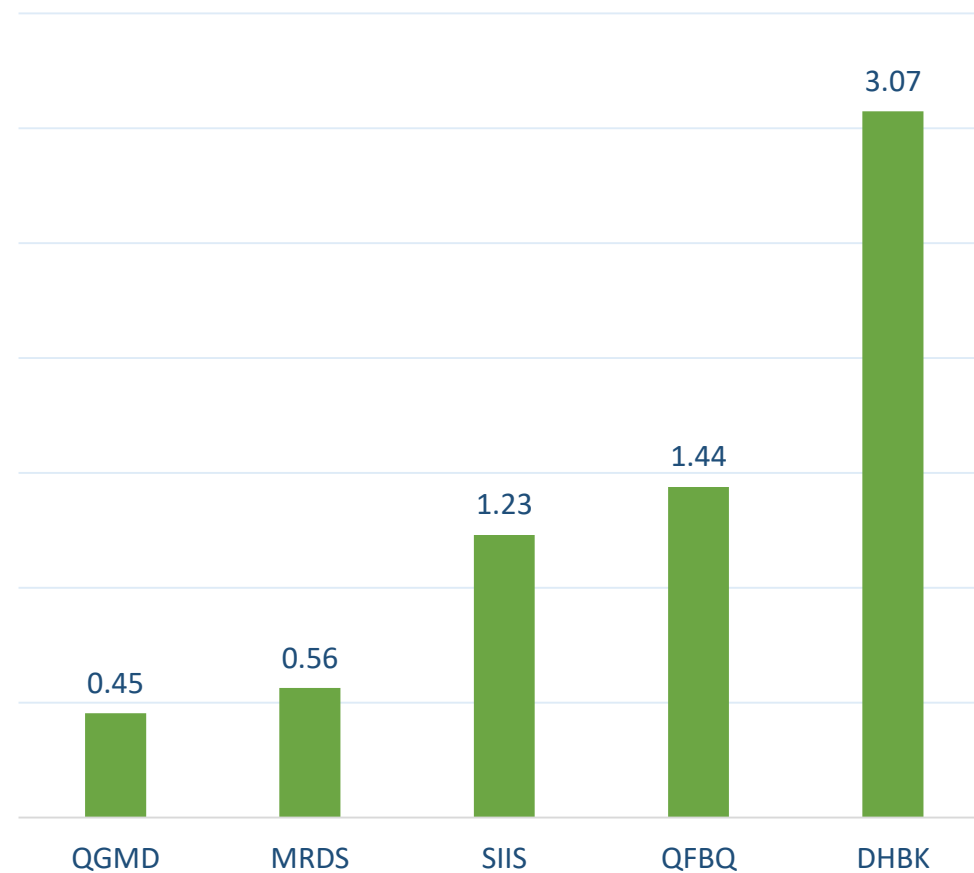
الجنسية	نسبة الشراء	نسبة البيع	الفرق
قطريون	75.55%	71.98%	3.57%
خليجيون	7.19%	6.61%	0.57%
عرب	11.33%	9.92%	1.41%
أجانب	5.93%	11.48%	-5.55%

أكثر 5 شركات بيعاً (بالصافي) من الأجانب لآخر جلسة



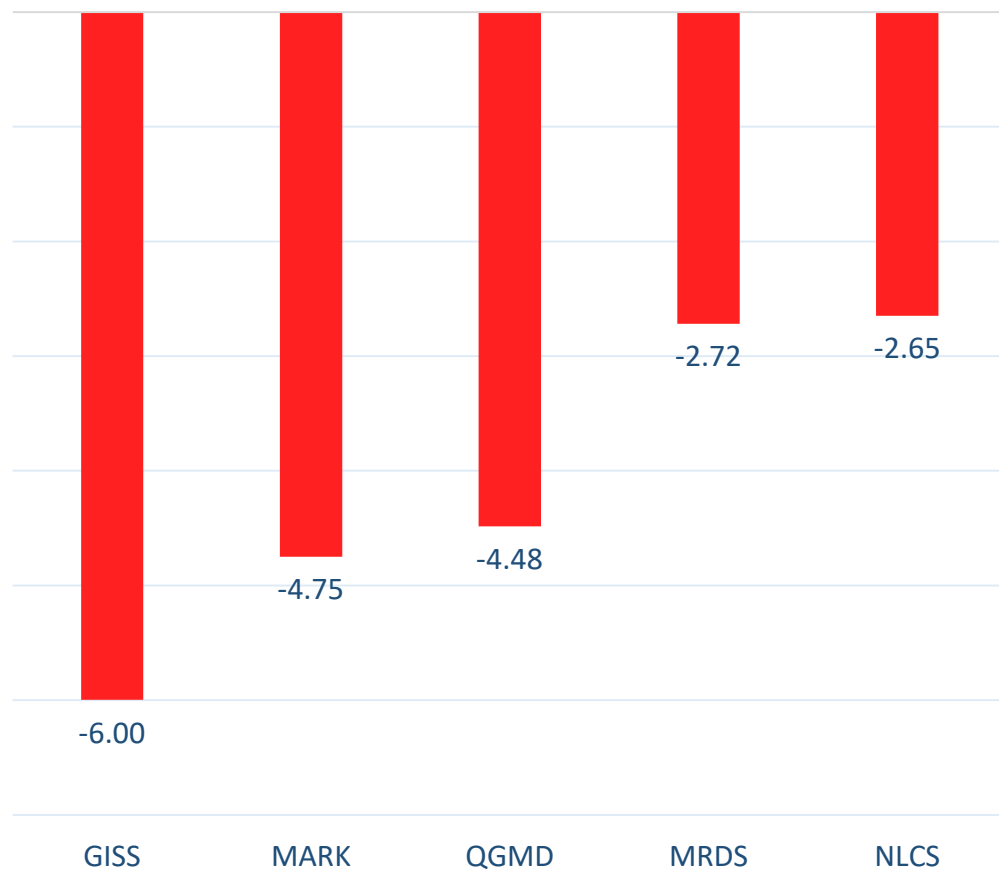
بالمليون سهم

أكثر 5 شركات شراءً (بالصافي) من الأجانب لآخر جلسة



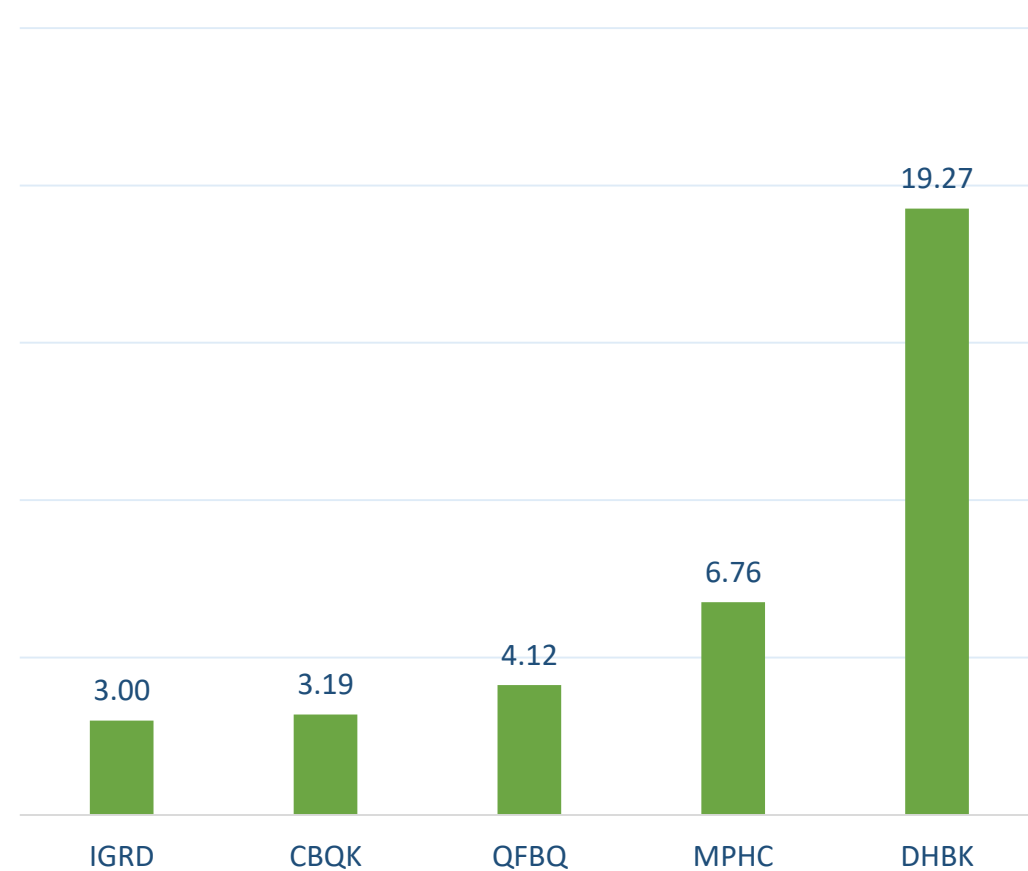
بالمليون سهم

أكثر 5 شركات بيعاً (بالصافي) من الأجانب لآخر 5 جلسات



بالمليون سهم

أكثر 5 شركات شراءً (بالصافي) من الأجانب لآخر 5 جلسات



بالمليون سهم

تعريفات

- الأرقام تمثل التغير بعدد الأسهم.
- التغير اليومي : صافي التغير بين جلستي تداول 15 و 12 يناير.
- التغير لآخر 5 جلسات: مجموع صافي التغير اليومي لآخر 5 جلسات.
- التغير لآخر 10 جلسة: مجموع صافي التغير اليومي لآخر 10 جلسة.
- التغير لآخر 20 جلسة: مجموع صافي التغير اليومي لآخر 20 جلسة.

DISCLAIMER:

The information contained was obtained from various public sources believed to be reliable, but we do not guarantee its accuracy. Wasata Financial Securities makes no representations or warranties (express or implied) regarding the data and information provided and Wasata Financial Securities does not represent that the information content of this document is complete, or free from any error, not misleading, or fit for any particular purpose. This report document provides general information only. Neither the information nor any opinion expressed constitutes an offer or an invitation to make an offer, to buy or sell any securities or other investment products related to such securities or investments.

This report document contained is subject to change without prior notice. Wasata assumes no responsibility to update the information in this report document.



إعداد: دائرة المشورة بشأن الأوراق المالية


وساطة
WASATA
للأوراق المالية
FINANCIAL SECURITIES

+974 44498880

ramzi.qasmieh@Wasata.qa