



# التقرير اليومي لصافي التغير في نسب الملكية

جلسة 16 يناير 2023

16-Jan												
الأجانب				دول مجلس التعاون				القطريين				اسم الشركة
التغير لآخر 20 جلسة	التغير لآخر 10 جلسات	التغير لآخر 5 جلسات	التغير اليومي	التغير لآخر 20 جلسة	التغير لآخر 10 جلسات	التغير لآخر 5 جلسات	التغير اليومي	التغير لآخر 20 جلسة	التغير لآخر 10 جلسات	التغير لآخر 5 جلسات	التغير اليومي	
7,529,291	2,596,347	-2,859,820	-767,421	-40,642	-44,409	55,591	24,295	-7,488,649	-2,551,938	2,804,229	743,126	QNBK
-9,193,430	-5,806,872	-3,214,580	-800,469	-15,042	-20,915	1,748	1,001	9,208,472	5,827,787	3,212,832	799,468	المصرف
3,784,642	4,228,138	2,567,856	93,021	0	-9,592	-8,938	0	-3,784,642	-4,218,546	-2,558,918	-93,021	التجاري
14,936,470	15,656,660	5,230,427	-6,640,239	676,420	545,118	262,116	2,812	-15,612,890	-16,201,778	-5,492,543	6,637,427	بنك الدوحة
-27,784	2,720	2,720	0	0	0	0	0	27,784	-2,720	-2,720	0	الأهلي
-1,324,460	-234,103	499,688	304,201	-50,000	0	0	0	1,374,460	234,103	-499,688	-304,201	الدولي
-7,558,555	-3,718,630	-8,802,732	-1,641,978	-293,635	-175,761	-312,162	-81,053	7,852,190	3,894,391	9,114,894	1,723,031	الريان
769,343	190,300	3,472,538	-603,043	16,156	16,156	3,462	0	-785,499	-206,456	-3,476,000	603,043	الأول
-2,642,688	-3,384,723	-647,472	1,091,459	274,668	90,236	23,222	0	2,368,020	3,294,487	624,250	-1,091,459	الإجارة
682,845	964,526	1,107,410	-234,177	-75,347	-216,849	-48,770	-23,673	-607,498	-747,677	-1,058,640	257,850	ذلاله
242,867	-146,533	678,983	278,802	-220,544	-130,499	-110,474	0	-22,323	277,032	-568,509	-278,802	قطر وعمان
105,355	-196,355	-144,066	1,148	0	-29,519	0	0	-105,355	225,874	144,066	-1,148	إنماء
11,572	10,709	1,627	791	-61,193	-17,344	0	0	49,621	6,635	-1,627	-791	زاد
1,119,008	896,046	-4,397,502	604,429	46,318	51,931	58,931	-104,677	-1,165,326	-947,977	4,338,571	-499,752	الطبية
1,366,422	-2,718,586	151,142	892,278	9,764	-132,289	-7,753	0	-1,376,186	2,850,875	-143,389	-892,278	السلام
689,082	-163,844	281,782	109,249	-144,988	-48,299	0	0	-544,094	212,143	-281,782	-109,249	بلدنا
130,848	195,380	178,341	70,727	0	0	0	0	-130,848	-195,380	-178,341	-70,727	الرعاية
0	0	0	0	0	0	0	0	0	0	0	0	السيما
1,865,067	1,666,233	866,344	155,269	-310	2,340	2,000	2,000	-1,864,757	-1,668,573	-868,344	-157,269	وقود
60,969	-6,676	-52,893	-68,894	-264	-264	0	0	-60,705	6,940	52,893	68,894	ودام
-123,367	-98,171	3,095	43,553	-6,044	-12,801	-8,000	0	129,411	110,972	4,905	-43,553	المناعي
-2,267	19,159	58,132	31,214	1,420	1,620	1,620	0	847	-20,779	-59,752	-31,214	الميرة
-39,733	63,931	-56,426	-89,138	-112,018	-53,640	0	0	151,751	-10,291	56,426	89,138	التحويلية
-309,339	-195,560	-30,573	-4,329	-7,688	0	0	0	317,027	195,560	30,573	4,329	الإسمنت

16-Jan												
الأجانب				دول مجلس التعاون				القطريين				اسم الشركة
التغير لآخر 20 جلسة	التغير لآخر 10 جلسات	التغير لآخر 5 جلسات	التغير اليومي	التغير لآخر 20 جلسة	التغير لآخر 10 جلسات	التغير لآخر 5 جلسات	التغير اليومي	التغير لآخر 20 جلسة	التغير لآخر 10 جلسات	التغير لآخر 5 جلسات	التغير اليومي	
4,612,718	4,850,269	-1,013,129	-1,021,274	89,257	79,451	88,752	19,471	-4,701,975	-4,929,720	924,377	1,001,803	صناعات
-54,495	466,212	-311,936	-50,877	22,804	22,804	-7,196	0	31,691	-489,016	319,132	50,877	المستثمرين
-1,455,214	-1,776,598	-1,627,948	-181,689	2	2	2	2	1,455,212	1,776,596	1,627,946	181,687	كهرباء وماء
47,486	219,675	11,607	71,456	62,909	0	0	0	-110,395	-219,675	-11,607	-71,456	أعمال
-8,456,122	-8,095,349	-6,098,600	873,064	312,487	-35,670	-23,000	-250,228	8,143,635	8,131,019	6,121,600	-622,836	الخليج د
10,154,961	9,779,677	5,244,070	243,112	-1,860	-42,000	-2,000	-2,547	-10,153,101	-9,737,677	-5,242,070	-240,565	مسيعيد
9,844,581	5,666,410	3,042,156	603,664	57,433	81,480	124,664	7,294	-9,902,014	-5,747,890	-3,166,820	-610,958	إستثمار
6,343,402	3,422,389	-209,613	586,094	-490,095	-475,526	-716,504	-50,424	-5,853,307	-2,946,863	926,117	-535,670	قامكو
1,226,646	877,578	708,608	19,980	-20,000	-20,000	-20,000	-20,000	-1,206,646	-857,578	-688,608	20	قطرت
66,819	10,904	-58,547	0	0	0	0	0	-66,819	-10,904	58,547	0	الدوحة ت
11,544	41,744	1,744	0	0	0	0	0	-11,544	-41,744	-1,744	0	العامه ت
697,248	652,128	146,475	7,983	410	-46,100	0	0	-697,658	-606,028	-146,475	-7,983	التكافلي
-61,618	-12,289	2,676	0	0	0	0	0	61,618	12,289	-2,676	0	الإسلامية ت
-128,126	-168,910	-180,514	-4,300	0	0	0	0	128,126	168,910	180,514	4,300	QLMI
643,577	1,104,816	195,401	-130,934	-30,000	-30,000	0	0	-613,577	-1,074,816	-195,401	130,934	المتحدة
1,148,391	3,921,222	1,377,834	476,102	3,600	-11,400	0	0	-1,151,991	-3,909,822	-1,377,834	-476,102	بروة
4,513,447	1,252,696	-2,808,455	-731,592	54,349	245,698	-26,266	17,444	-4,567,796	-1,498,394	2,834,721	714,148	إزدان
3,468,474	1,598,101	449,656	412,920	35,547	33,010	83,010	-31,192	-3,504,021	-1,631,111	-532,666	-381,728	مز ايا
-203,295	-349,799	-891,506	191,957	-4,628	15,577	5,811	-1,789	207,923	334,222	872,563	-190,168	Ooredoo
1,030,061	799,845	628,360	-25,289	-236,476	-41,174	3,000	0	-826,467	-773,102	-631,360	25,289	فودافون
1,442,427	131,920	69,353	-86,367	0	0	0	0	-1,442,427	-131,920	-69,353	86,367	الملاحه
314,161	1,100,093	-68,905	20,222	115,903	0	0	0	-430,064	-1,100,093	68,905	-20,222	مخازن
7,374,360	5,249,855	953,550	423,382	-20,592	12,349	10,079	27,685	-7,353,768	-5,262,204	-963,629	-451,067	تأقلا ت

## قيم التداول حسب الجنسية للجلسة الماضية

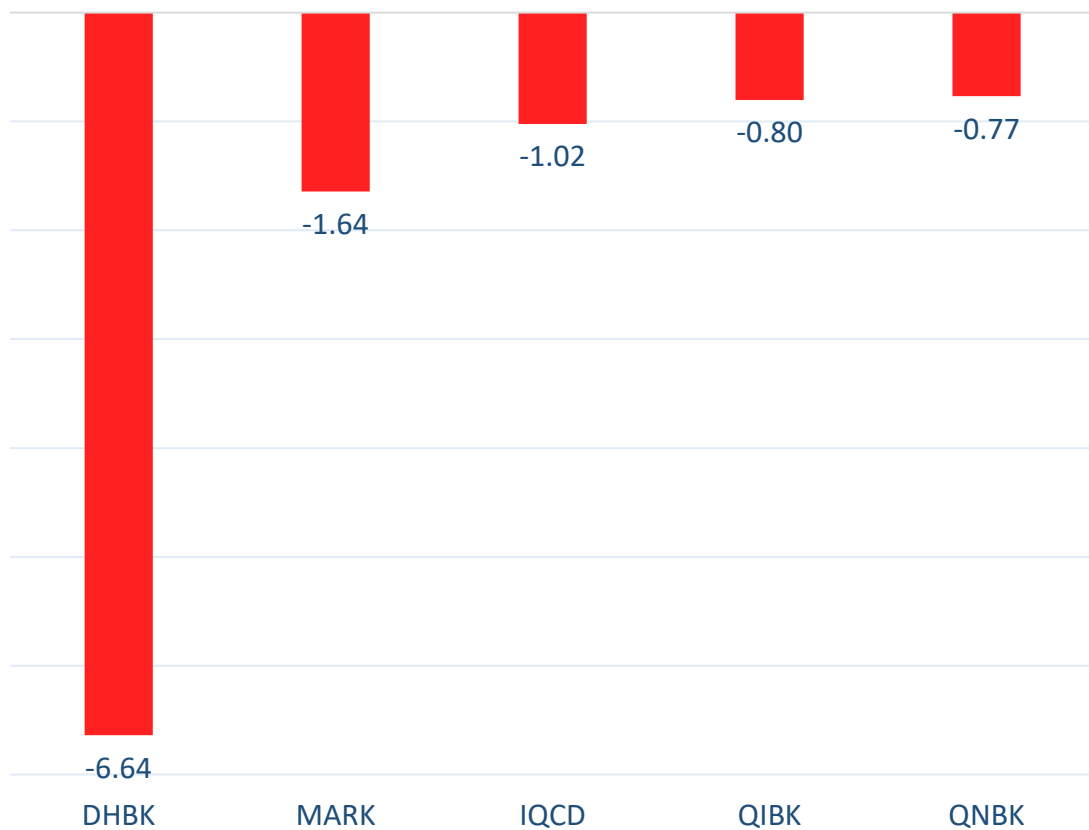
الجنسية	قيمة الشراء	قيمة البيع	الفرق
قطريون	334.35	290.02	44.34
خليجيون	35.25	55.32	-20.07
عرب	51.99	43.42	8.57
أجانب	140.04	172.88	-32.84

القيمة بالمليون ريال

## نسب التداول حسب الجنسية للجلسة الماضية

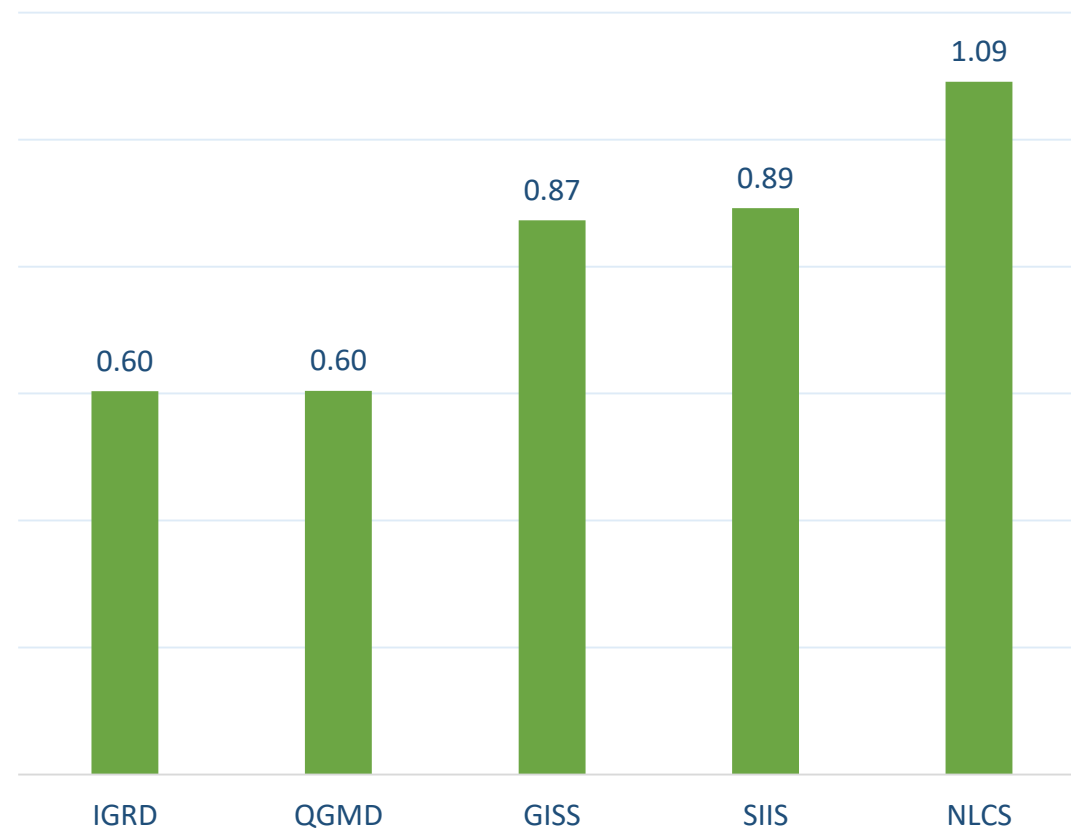
الجنسية	نسبة الشراء	نسبة البيع	الفرق
قطريون	59.53%	51.64%	7.90%
خليجيون	6.28%	9.85%	-3.57%
عرب	9.26%	7.73%	1.53%
أجانب	24.94%	30.78%	-5.85%

أكثر 5 شركات بيعاً (بالصافي) من الأجانب لآخر جلسة



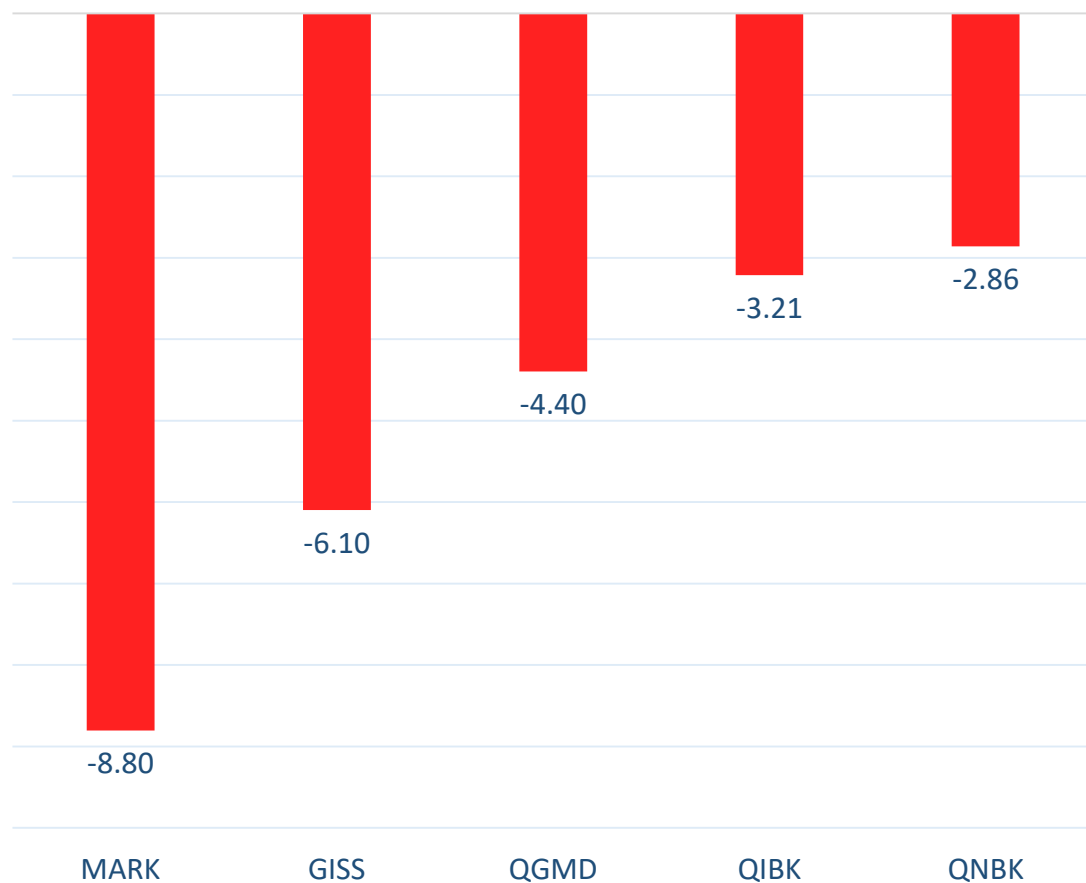
بالمليون سهم

أكثر 5 شركات شراءً (بالصافي) من الأجانب لآخر جلسة



بالمليون سهم

أكثر 5 شركات بيعاً (بالصافي) من الأجانب لآخر 5 جلسات



بالمليون سهم

أكثر 5 شركات شراءً (بالصافي) من الأجانب لآخر 5 جلسات



بالمليون سهم

## تعريفات

- الأرقام تمثل التغير بعدد الأسهم.
- التغير اليومي : صافي التغير بين جلستي تداول 16 و 15 يناير.
- التغير لآخر 5 جلسات: مجموع صافي التغير اليومي لآخر 5 جلسات.
- التغير لآخر 10 جلسة: مجموع صافي التغير اليومي لآخر 10 جلسة.
- التغير لآخر 20 جلسة: مجموع صافي التغير اليومي لآخر 20 جلسة.

### **DISCLAIMER:**

The information contained was obtained from various public sources believed to be reliable, but we do not guarantee its accuracy. Wasata Financial Securities makes no representations or warranties (express or implied) regarding the data and information provided and Wasata Financial Securities does not represent that the information content of this document is complete, or free from any error, not misleading, or fit for any particular purpose. This report document provides general information only. Neither the information nor any opinion expressed constitutes an offer or an invitation to make an offer, to buy or sell any securities or other investment products related to such securities or investments.

This report document contained is subject to change without prior notice. Wasata assumes no responsibility to update the information in this report document.





إعداد: دائرة المشورة بشأن الأوراق المالية

  
وساطة  
WASATA  
للأوراق المالية  
FINANCIAL SECURITIES

+974 44498880

ramzi.qasmieh@Wasata.qa