



التقرير اليومي لصافي التغير في نسب الملكية

جلسة 17 يناير 2023

17-Jan												
الأجانب				دول مجلس التعاون				القطريين				اسم الشركة
التغير لآخر 20 جلسة	التغير لآخر 10 جلسات	التغير لآخر 5 جلسات	التغير اليومي	التغير لآخر 20 جلسة	التغير لآخر 10 جلسات	التغير لآخر 5 جلسات	التغير اليومي	التغير لآخر 20 جلسة	التغير لآخر 10 جلسات	التغير لآخر 5 جلسات	التغير اليومي	
5,722,136	-1,433,445	-4,171,052	-1,825,557	-39,876	-43,643	106,357	766	-5,682,260	1,477,088	4,064,695	1,824,791	QNBK
-9,897,185	-6,514,434	-3,786,051	-686,164	-15,023	-20,306	1,748	0	9,912,208	6,534,740	3,784,303	686,164	المصرف
4,528,023	4,691,646	2,416,994	163,477	0	-9,592	0	0	-4,528,023	-4,682,054	-2,416,994	-163,477	التجاري
15,256,666	14,022,052	1,338,341	-1,544,507	686,420	544,869	294,869	10,000	-15,943,086	-14,566,921	-1,633,210	1,534,507	بنك الدوحة
-27,784	2,720	2,720	0	0	0	0	0	27,784	-2,720	-2,720	0	الأهلي
-1,502,621	576,854	279,116	-59,968	-50,000	0	0	0	1,552,621	-576,854	-279,116	59,968	الدولي
-9,624,679	-4,321,494	-14,304,469	-2,557,964	-233,026	-211,017	-121,920	25,886	9,857,705	4,532,511	14,426,389	2,532,078	الريان
-14,069	243,490	209,670	-869,193	16,156	16,156	-15,000	0	-2,087	-259,646	-194,670	869,193	الأول
-5,855,484	-5,464,767	-2,109,223	-2,602,282	185,879	31,678	44,663	11,211	5,669,605	5,433,089	2,064,560	2,591,071	الإجارة
547,021	938,982	882,895	-113,744	-7,397	-383,908	-258,883	0	-539,624	-555,074	-624,012	113,744	دلالة
-209,286	-714,193	221,751	-556,996	-213,544	-130,499	38,500	0	422,830	844,692	-260,251	556,996	قطر وعمان
115,395	-117,958	-26,631	26,479	0	-29,519	0	0	-115,395	147,477	26,631	-26,479	إنماء
8,899	7,861	1,322	-2,108	-61,193	-17,344	0	0	52,294	9,483	-1,322	2,108	زاد
1,241,124	-292,274	1,199,238	128,055	-16,805	-11,192	-169,016	-63,123	-1,224,319	303,466	-1,030,222	-64,932	الطبية
144,405	-3,167,262	-165,066	-382,984	-102,303	18,961	31,028	0	-42,102	3,148,301	134,038	382,984	السلام
125,332	-342,400	-228,835	-339,096	-144,988	-44,508	0	0	19,656	386,908	228,835	339,096	بلدنا
172,457	220,781	152,089	20,205	0	0	0	0	-172,457	-220,781	-152,089	-20,205	الرعاية
0	0	0	0	0	0	0	0	0	0	0	0	السينما
2,541,165	2,251,389	1,366,952	661,727	4,301	4,451	4,111	2,111	-2,545,466	-2,255,840	-1,371,063	-663,838	وقود
42,769	-24,100	-56,444	-7,881	-264	-264	0	0	-42,505	24,364	56,444	7,881	ودام
-210,936	-89,180	-6,714	-40,846	-6,044	-4,736	-7,664	0	216,980	93,916	14,378	40,846	المتاعي
35,358	43,661	66,862	28,675	1,141	1,341	1,341	-279	-36,499	-45,002	-68,203	-28,396	الميرة
-585,170	-520,868	-633,602	-545,440	-53,640	-53,640	0	0	638,810	574,508	633,602	545,440	التحويلية
-298,736	-167,584	-39,573	-52,024	-7,688	0	0	0	306,424	167,584	39,573	52,024	الإسمنت

17-Jan												
الأجانب				دول مجلس التعاون				القطريين				اسم الشركة
التغير لآخر 20 جلسة	التغير لآخر 10 جلسات	التغير لآخر 5 جلسات	التغير اليومي	التغير لآخر 20 جلسة	التغير لآخر 10 جلسات	التغير لآخر 5 جلسات	التغير اليومي	التغير لآخر 20 جلسة	التغير لآخر 10 جلسات	التغير لآخر 5 جلسات	التغير اليومي	
4,761,717	2,422,729	-1,634,816	-377,232	95,240	70,867	117,318	1,416	-4,856,957	-2,493,596	1,517,498	375,816	صناعات
245,895	636,636	105,499	192,859	42,804	42,804	20,000	20,000	-288,699	-679,440	-125,499	-212,859	المستثمرين
-1,815,248	-1,959,085	-1,786,967	-290,690	2	2	2	0	1,815,246	1,959,083	1,786,965	290,690	كهرباء وماء
-3,263	174,408	249,495	6,940	62,909	-4,614	0	0	-59,646	-169,794	-249,495	-6,940	أعمال
-10,857,490	-8,774,478	-5,067,113	-2,065,710	304,709	-58,448	-92,667	-7,778	10,552,781	8,832,926	5,159,780	2,073,488	الخليج د
8,735,025	7,514,173	2,404,485	-1,138,427	10,260	-12,277	-47,080	12,120	-8,745,285	-7,501,896	-2,357,405	1,126,307	مسيعيد
8,197,760	5,214,923	2,584,595	82,336	79,881	19,525	111,978	0	-8,277,641	-5,234,448	-2,696,573	-82,336	إستثمار
1,628,696	-4,662,515	-206	-4,170,414	-419,296	-510,454	-573,328	-30,928	-1,209,400	5,172,969	573,534	4,201,342	قامكو
1,366,408	1,015,472	949,266	151,575	-20,000	-20,000	-20,000	0	-1,346,408	-995,472	-929,266	-151,575	قطرت
65,858	9,943	-59,508	-961	0	0	0	0	-65,858	-9,943	59,508	961	الدوحة ت
-52,408	-22,208	-60,643	-63,952	0	0	0	0	52,408	22,208	60,643	63,952	العامه ت
417,948	193,370	-305,224	-273,777	410	-46,100	0	0	-418,358	-147,270	305,224	273,777	التكافلي
-59,919	-8,181	2,676	0	0	0	0	0	59,919	8,181	-2,676	0	الإسلامية ت
-125,377	-165,185	-162,199	3,749	0	0	0	0	125,377	165,185	162,199	-3,749	QLMI
894,459	876,954	447,492	287,102	-30,000	-30,000	0	0	-864,459	-846,954	-447,492	-287,102	المتحدة
2,275,274	3,587,024	1,580,239	353,496	3,600	-11,400	0	0	-2,278,874	-3,575,624	-1,580,239	-353,496	بروة
3,658,669	-1,480,333	-5,613,030	-1,337,697	54,349	299,874	-172,545	0	-3,713,018	1,180,459	5,785,575	1,337,697	إزدان
3,197,278	3,169,448	-319,557	20,275	131,962	179,425	179,425	96,415	-3,329,240	-3,348,873	140,132	-116,690	مز ايا
-281,529	-886,998	-947,997	18,470	-10,553	11,494	811	-5,000	292,082	875,504	947,186	-13,470	Ooredoo
902,530	966,345	779,028	124,093	-236,476	-41,174	3,000	0	-685,942	-939,602	-782,028	-124,093	فودافون
1,229,627	210,451	58,091	3,268	0	0	0	0	-1,229,627	-210,451	-58,091	-3,268	الملاحه
209,289	963,236	-92,446	-107,886	115,903	0	0	0	-325,192	-963,236	92,446	107,886	مخازن
7,272,507	5,135,121	1,194,054	782,270	-9,841	9,749	9,746	0	-7,262,666	-5,144,870	-1,203,800	-782,270	تأقالات

قيم التداول حسب الجنسية للجلسة الماضية

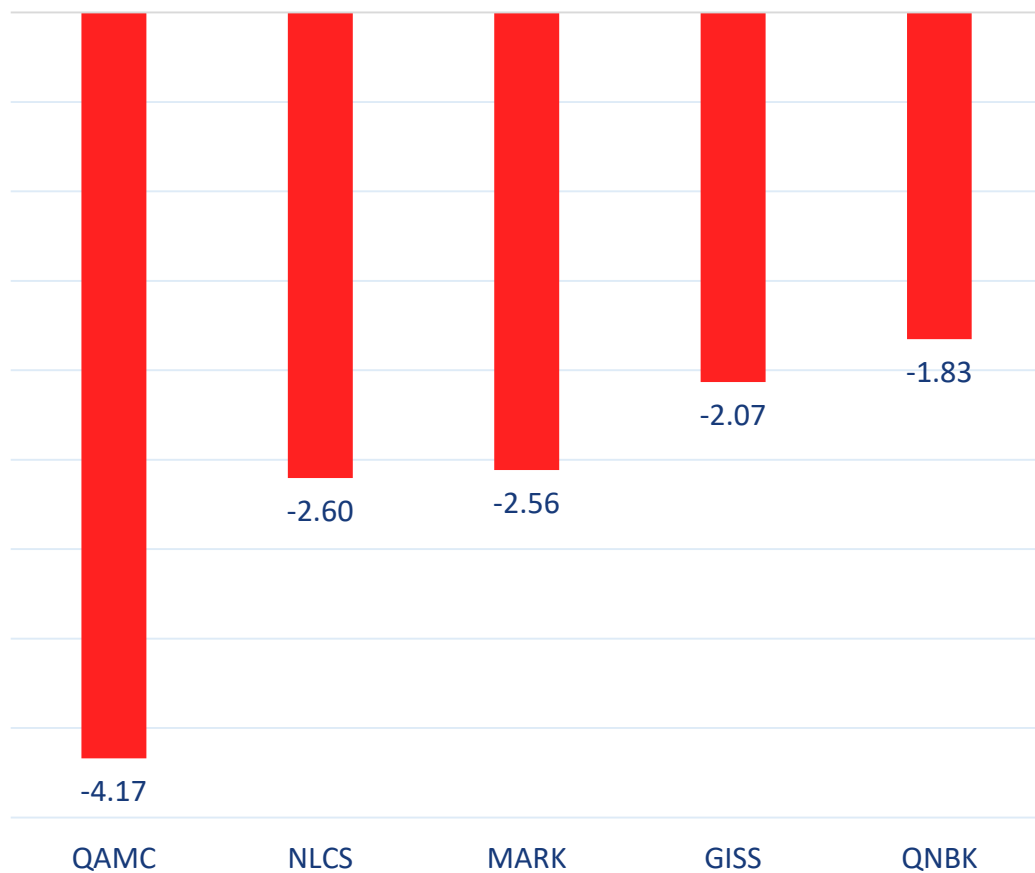
الجنسية	قيمة الشراء	قيمة البيع	الفرق
قطريون	408.10	340.27	67.83
خليجيون	31.10	47.76	-16.66
عرب	53.43	65.86	-12.43
أجانب	176.62	215.36	-38.74

القيمة بالمليون ريال

نسب التداول حسب الجنسية للجلسة الماضية

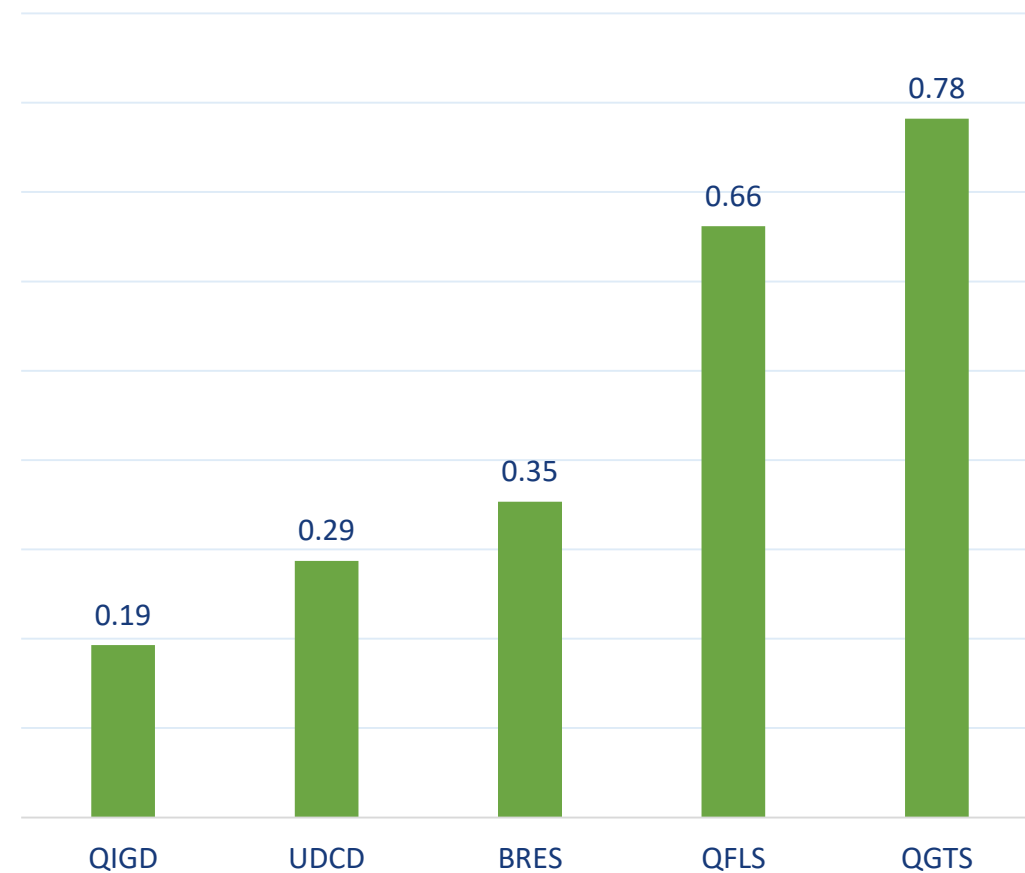
الجنسية	نسبة الشراء	نسبة البيع	الفرق
قطريون	60.98%	50.84%	10.13%
خليجيون	4.65%	7.14%	-2.49%
عرب	7.98%	9.84%	-1.86%
أجانب	26.39%	32.18%	-5.79%

أكثر 5 شركات بيعاً (بالصافي) من الأجانب لآخر جلسة



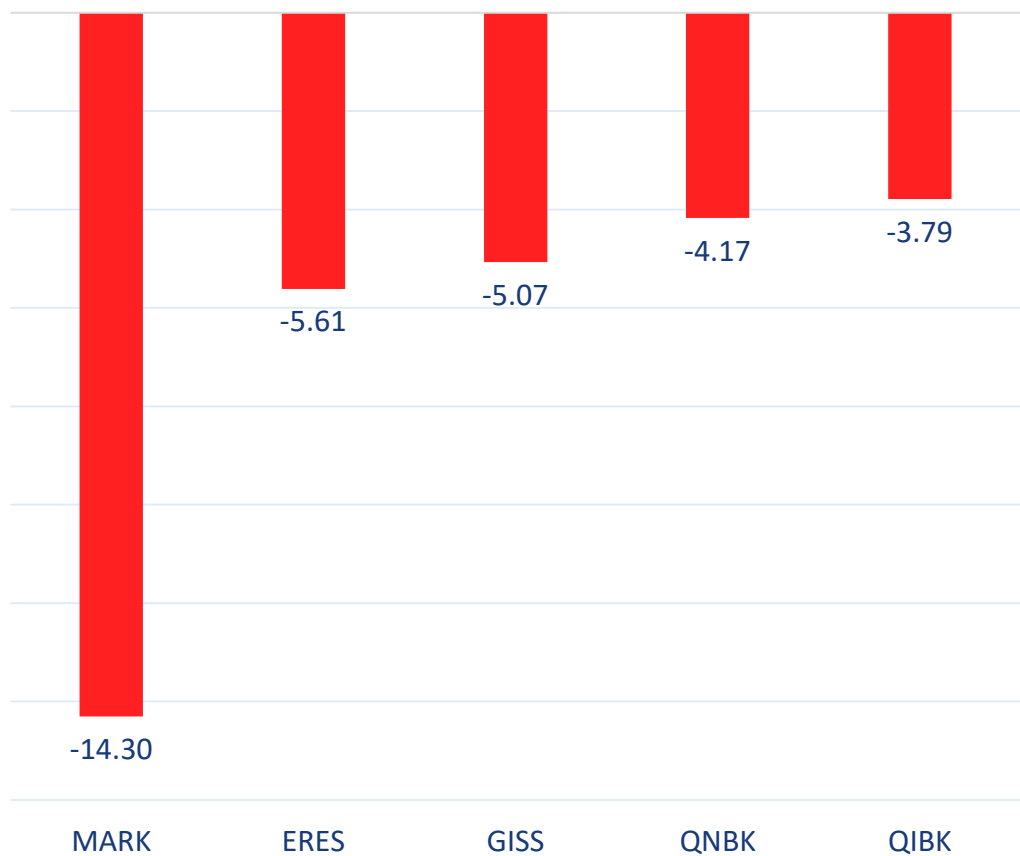
بالمليون سهم

أكثر 5 شركات شراءً (بالصافي) من الأجانب لآخر جلسة



بالمليون سهم

أكثر 5 شركات بيعاً (بالصافي) من الأجنبى لآخر 5 جلسات



بالمليون سهم

أكثر 5 شركات شراءً (بالصافي) من الأجنبى لآخر 5 جلسات



بالمليون سهم

تعريفات

- الأرقام تمثل التغير بعدد الأسهم.
- التغير اليومي : صافي التغير بين جلستي تداول 17 و 16 يناير.
- التغير لآخر 5 جلسات: مجموع صافي التغير اليومي لآخر 5 جلسات.
- التغير لآخر 10 جلسة: مجموع صافي التغير اليومي لآخر 10 جلسة.
- التغير لآخر 20 جلسة: مجموع صافي التغير اليومي لآخر 20 جلسة.

DISCLAIMER:

The information contained was obtained from various public sources believed to be reliable, but we do not guarantee its accuracy. Wasata Financial Securities makes no representations or warranties (express or implied) regarding the data and information provided and Wasata Financial Securities does not represent that the information content of this document is complete, or free from any error, not misleading, or fit for any particular purpose. This report document provides general information only. Neither the information nor any opinion expressed constitutes an offer or an invitation to make an offer, to buy or sell any securities or other investment products related to such securities or investments.

This report document contained is subject to change without prior notice. Wasata assumes no responsibility to update the information in this report document.



إعداد: دائرة المشورة بشأن الأوراق المالية


وساطة
WASATA
للأوراق المالية
FINANCIAL SECURITIES

+974 44498880

ramzi.qasmieh@Wasata.qa