



التقرير اليومي لصافي التغير في نسب الملكية

جلسة 18 يناير 2023

18-Jan												
الأجانب				دول مجلس التعاون				القطريين				اسم الشركة
التغير لآخر 20 جلسة	التغير لآخر 10 جلسات	التغير لآخر 5 جلسات	التغير اليومي	التغير لآخر 20 جلسة	التغير لآخر 10 جلسات	التغير لآخر 5 جلسات	التغير اليومي	التغير لآخر 20 جلسة	التغير لآخر 10 جلسات	التغير لآخر 5 جلسات	التغير اليومي	
4,185,427	-4,097,400	-5,975,914	-1,802,417	-48,678	-43,643	106,357	0	-4,136,749	4,141,043	5,869,557	1,802,417	QNBK
-10,281,597	-6,684,635	-3,530,647	-488,296	-15,023	-15,490	1,748	0	10,296,620	6,700,125	3,528,899	488,296	المصرف
4,986,911	4,450,801	1,502,775	-219,223	0	0	-8,351	0	-4,986,911	-4,450,801	-1,494,424	219,223	التجاري
15,242,305	13,216,740	-1,432,128	-54,438	751,697	610,146	360,146	65,277	-15,994,002	-13,826,886	1,071,982	-10,839	بنك الدوحة
-28,588	1,916	-804	-804	0	0	0	0	28,588	-1,916	804	804	الأهلي
-1,408,505	592,387	310,296	60,830	-50,000	0	0	0	1,458,505	-592,387	-310,296	-60,830	الدولي
-6,987,439	-1,212,631	-5,664,887	3,722,211	-201,792	-164,292	-121,604	29,922	7,189,231	1,376,923	5,786,491	-3,752,133	الريان
1,081,747	3,692,694	765,402	1,030,553	16,156	6,156	-15,000	0	-1,097,903	-3,698,850	-750,402	-1,030,553	الأول
-4,810,026	-5,585,077	-2,524,881	-288,126	172,546	31,678	64,739	0	4,637,480	5,553,399	2,460,142	288,126	الإحارة
915,615	525,643	530,673	-43,566	-23,898	-289,140	-15,376	-4,000	-891,717	-236,503	-515,297	47,566	دلالة
-102,025	-472,715	-254,410	-26,739	-212,692	-129,647	852	852	314,717	602,362	253,558	25,887	قطر وعمان
114,902	-113,607	-64,333	-20,062	0	-29,519	0	0	-114,902	143,126	64,333	20,062	إنماء
6,239	4,201	-3,238	-3,660	-58,693	-17,344	0	0	52,454	13,143	3,238	3,660	زاد
799,935	-2,363,280	961,212	-187,719	-74,492	-3,693	-161,517	7,499	-725,443	2,366,973	-799,695	180,220	الطبية
676,563	-3,173,679	1,243,566	-73,031	-107,304	13,960	-36,893	-5,001	-569,259	3,159,719	-1,206,673	78,032	السلام
170,614	-144,930	-389,366	-120,408	-197,666	-97,175	-52,667	-52,667	27,052	242,105	442,033	173,075	بلدنا
361,131	389,025	287,872	188,673	0	0	0	0	-361,131	-389,025	-287,872	-188,673	الرعاية
0	0	0	0	0	0	0	0	0	0	0	0	السينما
2,623,301	2,384,080	1,347,723	184,312	2,290	2,440	2,100	-2,011	-2,625,591	-2,386,520	-1,349,823	-182,301	وقود
461,823	366,025	387,656	416,154	-264	-264	0	0	-461,559	-365,761	-387,656	-416,154	ودام
-118,796	48,431	158,603	176,606	-6,044	-9,986	-2,000	0	124,840	-38,445	-156,603	-176,606	المناعي
62,466	112,224	98,483	34,316	1,141	1,341	-279	0	-63,607	-113,565	-98,204	-34,316	الميرة
-491,779	-430,879	-558,753	94,989	-53,640	-53,640	0	0	545,419	484,519	558,753	-94,989	التحويلية
-275,978	-77,256	-16,087	22,758	-7,688	0	0	0	283,666	77,256	16,087	-22,758	الإسمنت

18-Jan												
الأجانب				دول مجلس التعاون				القطريين				اسم الشركة
التغير لآخر 20 جلسة	التغير لآخر 10 جلسات	التغير لآخر 5 جلسات	التغير اليومي	التغير لآخر 20 جلسة	التغير لآخر 10 جلسات	التغير لآخر 5 جلسات	التغير اليومي	التغير لآخر 20 جلسة	التغير لآخر 10 جلسات	التغير لآخر 5 جلسات	التغير اليومي	
5,415,258	2,281,444	-503,689	896,123	94,415	69,043	116,493	-825	-5,509,673	-2,350,487	387,196	-895,298	صناعات
554,325	916,145	175,832	195,592	42,804	30,789	20,000	0	-597,129	-946,934	-195,832	-195,592	المستثمرين
-2,029,163	-2,019,042	-1,484,194	-160,376	2	2	2	0	2,029,161	2,019,040	1,484,192	160,376	كهرباء وماء
-67,870	101,386	165,683	-16,216	66,909	-614	4,000	4,000	961	-100,772	-169,683	12,216	أعمال
-13,180,608	-9,791,867	-4,078,237	-1,511,543	342,839	-48,448	-249,667	0	12,837,769	9,840,315	4,327,904	1,511,543	الخليج د
10,975,178	10,256,932	3,076,386	2,382,881	30,260	13,620	30,120	20,000	-11,005,438	-10,270,552	-3,106,506	-2,402,881	مسعيد
7,598,334	5,845,812	1,852,496	31,723	54,637	1,542	7,294	0	-7,652,971	-5,847,354	-1,859,790	-31,723	إستثمار
856,713	-5,839,083	-4,573,193	-384,703	-407,162	-544,145	-555,322	-331	-449,551	6,383,228	5,128,515	385,034	قامكو
1,332,575	953,975	470,573	-33,833	-20,000	-20,000	-20,000	0	-1,312,575	-933,975	-450,573	33,833	قطرت
65,840	-63,582	-50,979	-18	-5,000	-5,000	-5,000	-5,000	-60,840	68,582	55,979	5,018	الدوحة ت
-44,408	-14,208	-56,202	8,000	0	0	0	0	44,408	14,208	56,202	-8,000	العامة ت
304,334	-193,493	-498,867	-105,794	410	-15,393	0	0	-304,744	208,886	498,867	105,794	التكافلي
-42,450	-8,348	1,376	0	0	0	0	0	42,450	8,348	-1,376	0	الإسلامية ت
-96,444	-134,755	-126,264	35,935	0	0	0	0	96,444	134,755	126,264	-35,935	QLMI
1,615,343	1,494,577	807,862	539,892	-30,000	-30,000	0	0	-1,585,343	-1,464,577	-807,862	-539,892	المتحدة
3,376,251	3,969,658	1,924,535	590,397	3,600	-11,650	0	0	-3,379,851	-3,958,008	-1,924,535	-590,397	بروة
3,305,336	-2,492,607	-3,490,410	-266,307	54,349	329,874	17,444	0	-3,359,685	2,162,733	3,472,966	266,307	إزدان
2,815,433	1,321,387	321,574	362,466	131,962	179,425	146,415	0	-2,947,395	-1,500,812	-467,989	-362,466	مز ايا
-293,197	-604,791	-557,239	-10,085	-4,903	11,494	-6,789	0	298,100	593,297	564,028	10,085	Ooredoo
1,045,773	1,150,090	696,686	133,203	-52,000	-41,174	3,000	0	-1,013,661	-1,123,347	-699,686	-133,203	فودافون
984,210	15,574	-85,604	-62,225	0	0	0	0	-984,210	-15,574	85,604	62,225	الملاحة
658,540	969,061	-124,277	-71	0	0	0	0	-658,540	-969,061	124,277	71	مخازن
7,842,096	5,234,168	1,922,939	940,064	-71,040	-38,636	-58,739	-48,585	-7,771,056	-5,195,532	-1,864,200	-891,479	تأقلات

قيم التداول حسب الجنسية للجلسة الماضية

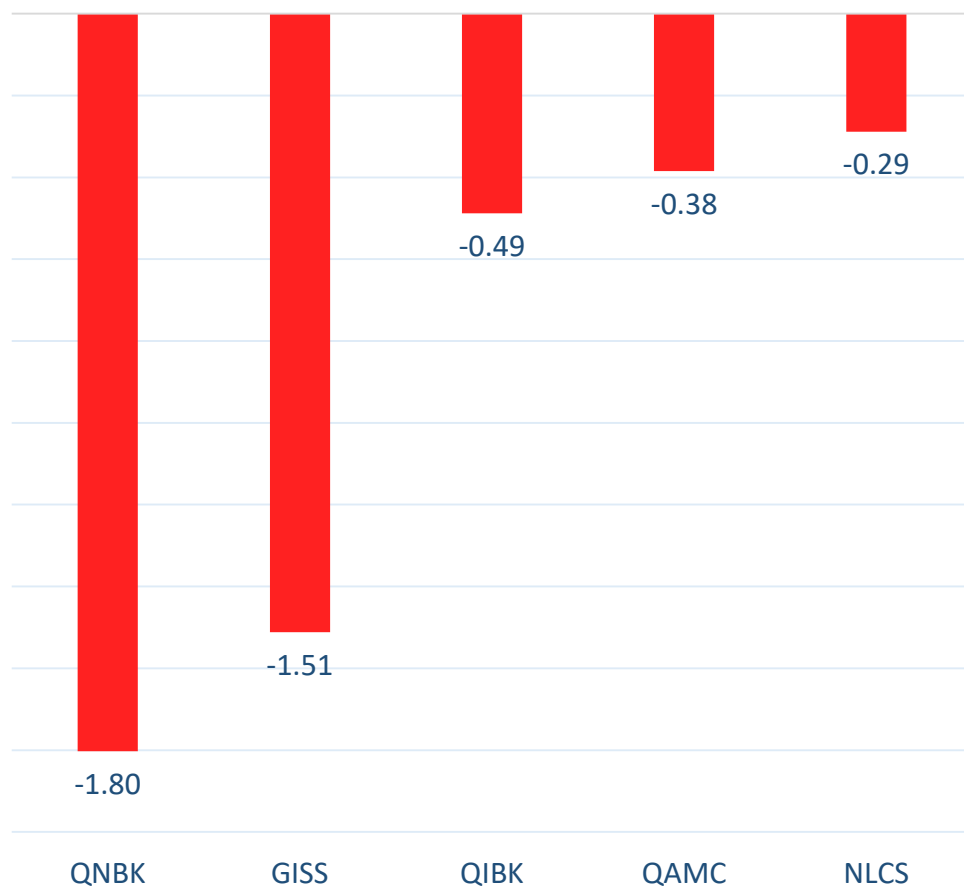
الجنسية	قيمة الشراء	قيمة البيع	الفرق
قطريون	282.51	277.39	5.12
خليجيون	26.76	35.28	-8.52
عرب	41.89	35.04	6.85
أجانب	138.35	141.79	-3.44

القيمة بالمليون ريال

نسب التداول حسب الجنسية للجلسة الماضية

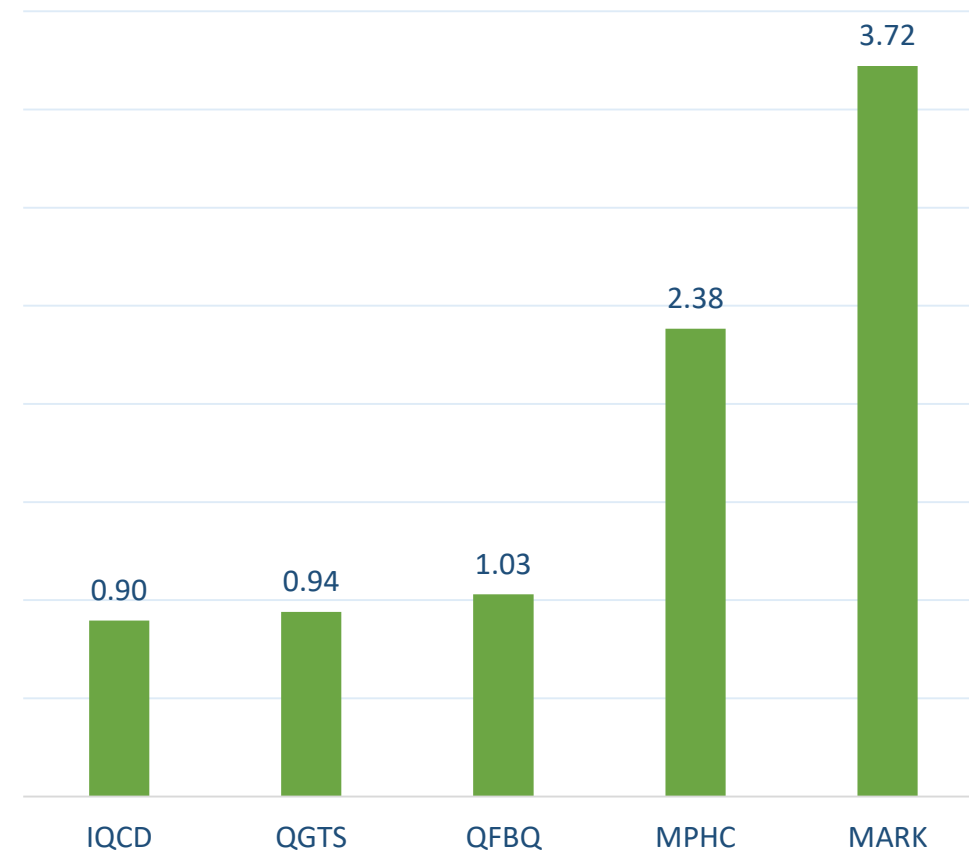
الفرق	نسبة البيع	نسبة الشراء	الجنسية
1.05%	56.67%	57.71%	قطريون
-1.74%	7.21%	5.47%	خليجيون
1.40%	7.16%	8.56%	عرب
-0.70%	28.97%	28.26%	أجانب

أكثر 5 شركات بيعاً (بالصافي) من الأجانب لآخر جلسة



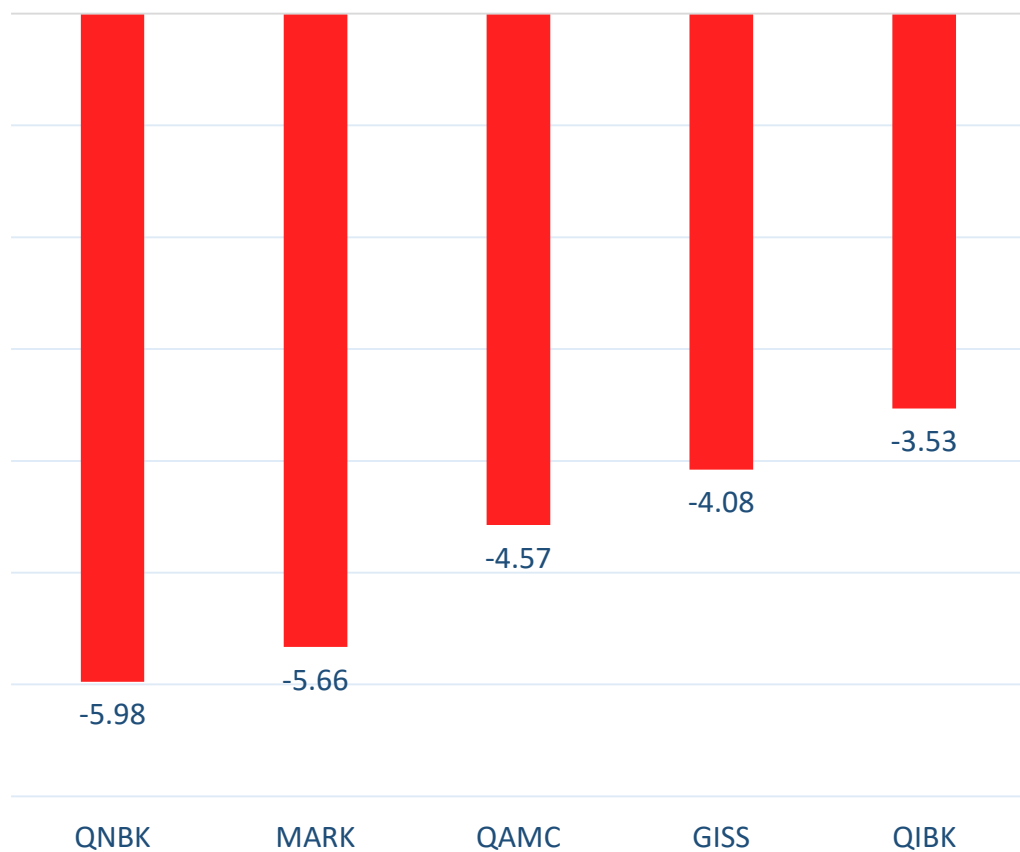
بالمليون سهم

أكثر 5 شركات شراءً (بالصافي) من الأجانب لآخر جلسة



بالمليون سهم

أكثر 5 شركات بيعاً (بالصافي) من الأجانب لآخر 5 جلسات



بالمليون سهم

أكثر 5 شركات شراءً (بالصافي) من الأجانب لآخر 5 جلسات



بالمليون سهم

تعريفات

- الأرقام تمثل التغير بعدد الأسهم.
- التغير اليومي : صافي التغير بين جلستي تداول 18 و 17 يناير.
- التغير لآخر 5 جلسات: مجموع صافي التغير اليومي لآخر 5 جلسات.
- التغير لآخر 10 جلسة: مجموع صافي التغير اليومي لآخر 10 جلسة.
- التغير لآخر 20 جلسة: مجموع صافي التغير اليومي لآخر 20 جلسة.

DISCLAIMER:

The information contained was obtained from various public sources believed to be reliable, but we do not guarantee its accuracy. Wasata Financial Securities makes no representations or warranties (express or implied) regarding the data and information provided and Wasata Financial Securities does not represent that the information content of this document is complete, or free from any error, not misleading, or fit for any particular purpose. This report document provides general information only. Neither the information nor any opinion expressed constitutes an offer or an invitation to make an offer, to buy or sell any securities or other investment products related to such securities or investments.

This report document contained is subject to change without prior notice. Wasata assumes no responsibility to update the information in this report document.



إعداد: دائرة المشورة بشأن الأوراق المالية


وساطة
WASATA
للأوراق المالية
FINANCIAL SECURITIES

+974 44498880

ramzi.qasmieh@Wasata.qa