



# التقرير اليومي لصافي التغير في نسب الملكية

جلسة 19 يناير 2023

19-Jan												
الأجانب				دول مجلس التعاون				القطريين				اسم الشركة
التغير لآخر 20 جلسة	التغير لآخر 10 جلسات	التغير لآخر 5 جلسات	التغير اليومي	التغير لآخر 20 جلسة	التغير لآخر 10 جلسات	التغير لآخر 5 جلسات	التغير اليومي	التغير لآخر 20 جلسة	التغير لآخر 10 جلسات	التغير لآخر 5 جلسات	التغير اليومي	
3,894,763	-5,169,792	-4,737,730	302,723	-48,678	-43,643	26,061	0	-3,846,085	5,213,435	4,711,669	-302,723	QNBK
-9,980,740	-5,249,820	-2,531,384	-244,960	-2,779	-22	13,992	12,244	9,983,519	5,249,842	2,517,392	232,716	المصرف
8,362,376	6,324,048	3,171,276	3,038,426	0	-8,938	0	0	-8,362,376	-6,315,110	-3,171,276	-3,038,426	التجاري
14,525,171	10,788,408	-5,941,868	-777,047	751,697	610,146	109,824	0	-15,276,868	-11,398,554	5,832,044	777,047	بنك الدوحة
2,916	2,916	196	1,000	0	0	0	0	-2,916	-2,916	-196	-1,000	الأهلي
-1,468,579	951,464	304,937	22,819	-17,257	32,743	32,743	32,743	1,485,836	-984,207	-337,680	-55,562	الدولي
-6,518,435	-3,582,473	-245,680	587,817	-70,312	-68,785	28,771	109,095	6,588,747	3,651,258	216,909	-696,912	الريان
725,157	3,511,240	745,591	-251,565	16,156	2	-15,000	0	-741,313	-3,511,242	-730,591	251,565	الأول
-8,380,222	-6,974,476	-4,234,938	-2,493,497	178,982	18,367	-2,100	-13,311	8,201,240	6,956,109	4,237,038	2,506,808	الإحارة
1,050,639	756,367	80,747	245,576	19,891	-54,002	-40,279	0	-1,070,530	-702,365	-40,468	-245,576	دلالة
-19,286	-166,174	-130,334	90,928	-212,692	-129,647	852	0	231,978	295,821	129,482	-90,928	قطر وعمان
219,195	-13,525	13,002	67,701	0	-29,519	0	0	-219,195	43,044	-13,002	-67,701	إنماء
9,809	4,721	-4,290	1,725	-35,603	-17,344	0	0	25,794	12,623	4,290	-1,725	زاد
1,237,984	-4,279,583	933,582	-64,440	-108,452	168,883	180,075	172,576	-1,129,532	4,110,700	-1,113,657	-108,136	الطبية
-696,396	-2,177,965	1,590,420	-75,638	196,008	329,399	298,311	303,312	500,388	1,848,566	-1,888,731	-227,674	السلام
-338,393	-173,572	-845,259	-320,837	-197,666	-82,199	-52,667	0	536,059	255,771	897,926	320,837	بلدنا
472,773	497,093	388,793	106,568	0	0	0	0	-472,773	-497,093	-388,793	-106,568	الرعاية
0	0	0	0	0	0	0	0	0	0	0	0	السينما
2,714,497	2,514,637	1,228,561	216,058	317	2,100	2,100	0	-2,714,814	-2,516,737	-1,230,661	-216,058	وقود
734,992	649,453	748,107	305,540	-536	-536	-272	-272	-734,456	-648,917	-747,835	-305,268	بودام
-73,300	174,711	197,661	42,394	-16,531	-4,000	-2,000	0	89,831	-170,711	-195,661	-42,394	المناعي
98,048	167,965	148,814	55,506	1,141	1,341	-279	0	-99,189	-169,306	-148,535	-55,506	المبرة
-475,011	-412,111	-506,634	33,768	-53,640	-53,640	0	0	528,651	465,751	506,634	-33,768	التحويلية
-24,953	182,650	198,664	245,309	0	0	0	0	24,953	-182,650	-198,664	-245,309	الإسمنت

19-Jan												
الأجانب				دول مجلس التعاون				القطريين				اسم الشركة
التغير لآخر 20 جلسة	التغير لآخر 10 جلسات	التغير لآخر 5 جلسات	التغير اليومي	التغير لآخر 20 جلسة	التغير لآخر 10 جلسات	التغير لآخر 5 جلسات	التغير اليومي	التغير لآخر 20 جلسة	التغير لآخر 10 جلسات	التغير لآخر 5 جلسات	التغير اليومي	
5,758,837	1,486,366	495,400	773,320	94,415	66,843	80,591	0	-5,853,252	-1,553,209	-575,991	-773,320	صناعات
702,182	200,428	338,352	-4,532	42,804	-1,696	20,000	0	-744,986	-198,732	-358,352	4,532	المستثمرين
-2,106,600	-1,967,762	-694,332	56,206	2	2	2	0	2,106,598	1,967,760	694,330	-56,206	كهرباء وماء
91,176	84,491	254,287	9,418	66,909	-614	4,000	0	-158,085	-83,877	-258,287	-9,418	أعمال
-12,371,839	-9,146,526	-1,666,749	986,547	342,839	-18,778	-257,778	0	12,029,000	9,165,304	1,924,527	-986,547	الخليج د
11,964,063	9,699,200	2,226,558	817,732	25,910	13,620	30,120	0	-11,989,973	-9,712,820	-2,256,678	-817,732	مسيعيد
7,479,358	3,987,430	295,782	-474,641	-37,027	93,939	42,814	35,520	-7,442,331	-4,081,369	-338,596	439,121	استثمار
-1,298,499	-6,092,847	-5,008,448	-1,283,637	-410,162	-553,581	-586,922	-3,000	1,708,661	6,646,428	5,595,370	1,286,637	فامكو
1,423,321	980,886	245,836	108,114	-20,000	-20,000	-20,000	0	-1,403,321	-960,886	-225,836	-108,114	قطرت
35,840	-23,581	-80,979	-30,000	-5,000	-5,000	-5,000	0	-30,840	28,581	85,979	30,000	الدوحة ت
-55,883	-45,683	-67,677	-11,475	0	0	0	0	55,883	45,683	67,677	11,475	العامه ت
341,562	-171,198	-345,400	37,228	410	-15,393	0	0	-341,972	186,591	345,400	-37,228	التكافى
-21,006	-2,298	4,950	4,950	0	0	0	0	21,006	2,298	-4,950	-4,950	الإسلامية ت
-84,806	-122,256	-119,090	13,500	0	0	0	0	84,806	122,256	119,090	-13,500	QLMI
1,672,449	1,652,697	641,251	4,756	-30,000	-30,000	0	0	-1,642,449	-1,622,697	-641,251	-4,756	المتحدة
4,318,371	3,677,386	2,307,717	827,490	3,600	-250	0	0	-4,321,971	-3,677,136	-2,307,717	-827,490	بروة
4,319,067	-1,783,763	-1,393,124	1,820,069	-14,633	61,529	-250,901	-268,345	-4,304,434	1,722,234	1,644,025	-1,551,724	إزدان
3,940,747	1,243,353	3,352,540	1,993,322	99,088	-51,340	4,722	-60,501	-4,039,835	-1,192,013	-3,357,262	-1,932,821	مز ايا
361,365	29,446	715,488	596,879	4,286	10,213	2,400	9,189	-365,651	-39,659	-717,888	-606,068	Ooredoo
1,104,964	1,359,445	600,492	242,345	-82,000	-71,174	-30,000	-30,000	-1,042,852	-1,302,702	-570,492	-212,345	فودافون
344,069	247,280	48,791	217,266	0	0	0	0	-344,069	-247,280	-48,791	-217,266	الملاحة
665,893	963,545	-98,251	-7,516	0	0	0	0	-665,893	-963,545	98,251	7,516	مخازن
7,588,027	4,462,737	2,613,595	340,558	-76,260	-61,880	-25,343	-17,934	-7,511,767	-4,400,857	-2,588,252	-322,624	ناقلات

## قيم التداول حسب الجنسية للأسبوع الماضي

الجنسية	قيمة الشراء	قيمة البيع	الفرق
قطريون	364.32	415.05	-50.73
خليجيون	25.61	35.04	-9.44
عرب	64.53	67.18	-2.65
أجانب	196.94	134.12	62.82

القيمة بالمليون ريال

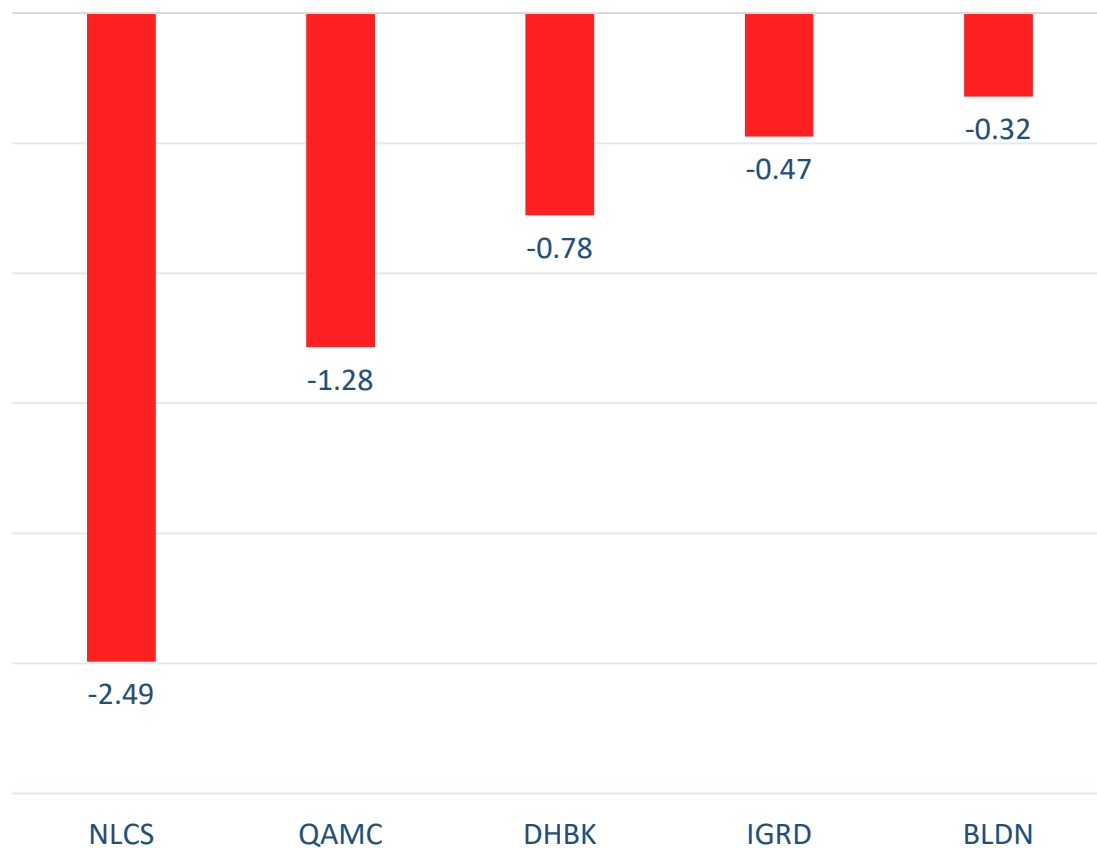
## نسب التداول حسب الجنسية للأسبوع الماضي

الجنسية	نسبة الشراء	نسبة البيع	الفرق
قطريون	55.93%	63.72%	-7.79%
خليجيون	3.93%	5.38%	-1.45%
عرب	9.91%	10.31%	-0.41%
أجانب	30.23%	20.59%	9.64%

## تداولات المطلعين للأسبوع الماضي

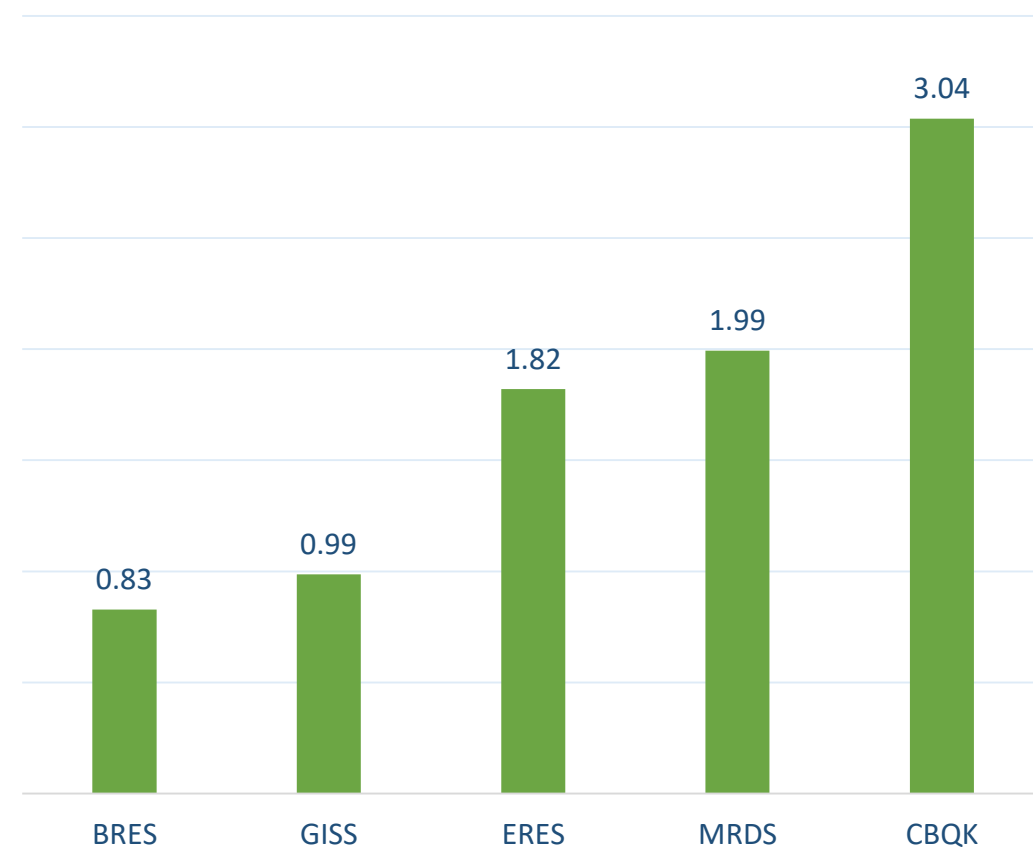
الصافي	بيع	شراء	الشركة
481,434	49,167	530,601	قطر وعمان
200,000	0	200,000	التحويلية
65,000	0	65,000	إنماء
40,000	0	40,000	بروة
16,381	0	16,381	التجاري
12,470	0	12,470	زاد
4,000	0	4,000	السينما
-44	44	0	الملاحة
-24,000	34,000	10,000	وقود
-29,765	29,765	0	مسيعيد
-50,000	50,000	0	الميرة
-114,318	125,818	11,500	صناعات
-155,000	155,000	0	كهرباء وماء
-1,415,973	1,465,937	49,964	الريان

أكثر 5 شركات بيعاً (بالصافي) من الأجانب لآخر جلسة



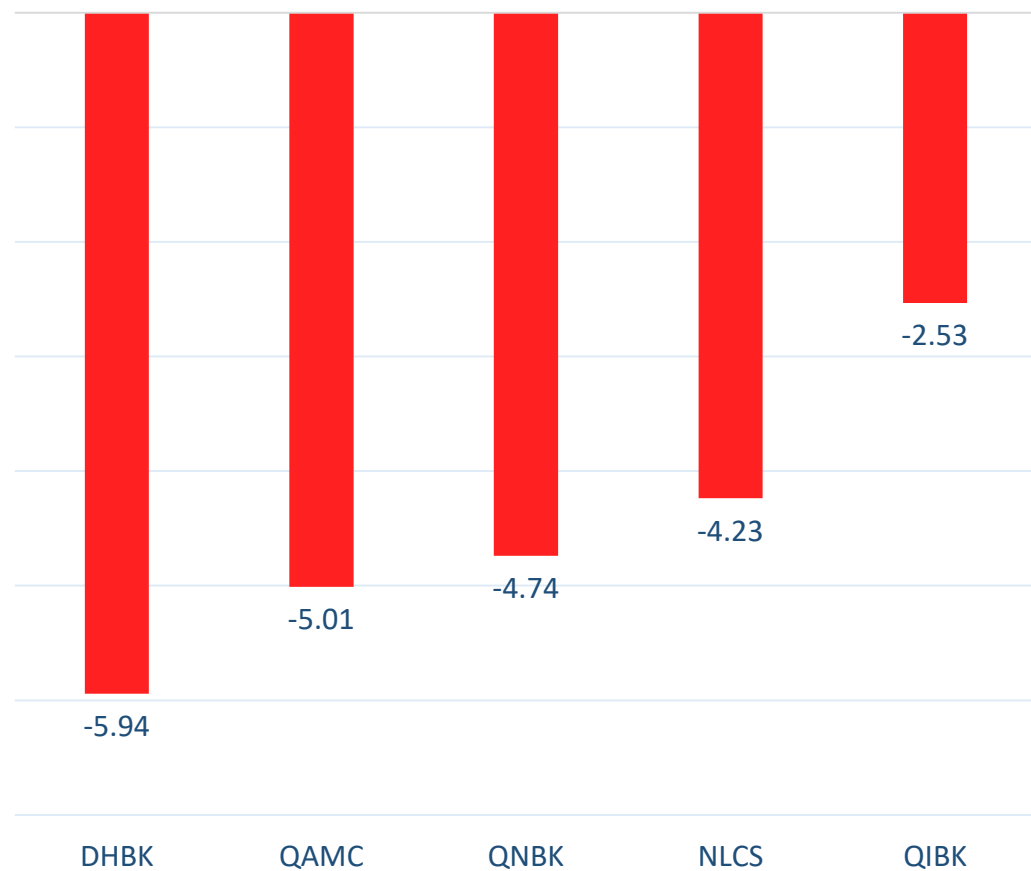
بالمليون سهم

أكثر 5 شركات شراءً (بالصافي) من الأجانب لآخر جلسة



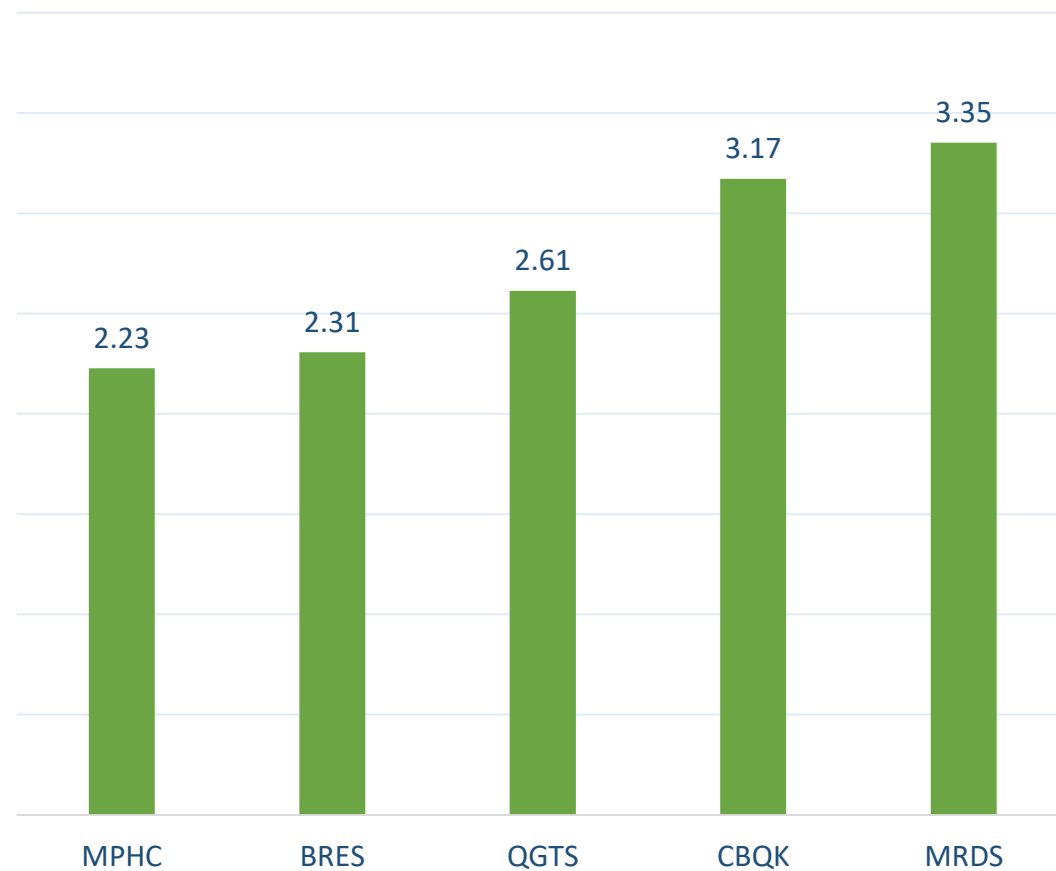
بالمليون سهم

أكثر 5 شركات بيعاً (بالصافي) من الأجانب لآخر 5 جلسات



بالمليون سهم

أكثر 5 شركات شراءً (بالصافي) من الأجانب لآخر 5 جلسات



بالمليون سهم



## تعريفات

- الأرقام تمثل التغير بعدد الأسهم.
- التغير اليومي : صافي التغير بين جلستي تداول 19 و 18 يناير.
- التغير لآخر 5 جلسات: مجموع صافي التغير اليومي لآخر 5 جلسات.
- التغير لآخر 10 جلسة: مجموع صافي التغير اليومي لآخر 10 جلسة.
- التغير لآخر 20 جلسة: مجموع صافي التغير اليومي لآخر 20 جلسة.

### **DISCLAIMER:**

The information contained was obtained from various public sources believed to be reliable, but we do not guarantee its accuracy. Wasata Financial Securities makes no representations or warranties (express or implied) regarding the data and information provided and Wasata Financial Securities does not represent that the information content of this document is complete, or free from any error, not misleading, or fit for any particular purpose. This report document provides general information only. Neither the information nor any opinion expressed constitutes an offer or an invitation to make an offer, to buy or sell any securities or other investment products related to such securities or investments.

This report document contained is subject to change without prior notice. Wasata assumes no responsibility to update the information in this report document.



إعداد: دائرة المشورة بشأن الأوراق المالية

  
وساطة  
WASATA  
للأوراق المالية  
FINANCIAL SECURITIES

+974 44498880

ramzi.qasmieh@Wasata.qa