



التقرير اليومي لصافي التغير في نسب الملكية

جلسة 22 يناير 2023

22-Jan												
الأجانب				دول مجلس التعاون				القطريين				اسم الشركة
التغير لآخر 20 جلسة	التغير لآخر 10 جلسات	التغير لآخر 5 جلسات	التغير اليومي	التغير لآخر 20 جلسة	التغير لآخر 10 جلسات	التغير لآخر 5 جلسات	التغير اليومي	التغير لآخر 20 جلسة	التغير لآخر 10 جلسات	التغير لآخر 5 جلسات	التغير اليومي	
3,378,834	-4,724,380	-4,047,432	45,240	-51,318	-46,283	22,421	-2,640	-3,327,516	4,770,663	4,025,011	-42,600	QNBK
-9,426,136	-5,011,096	-2,587,165	-367,276	-2,783	5,307	18,574	5,329	9,428,919	5,005,789	2,568,591	361,947	المصرف
8,944,151	6,619,301	3,432,193	356,492	0	-8,938	0	0	-8,944,151	-6,610,363	-3,432,193	-356,492	التجاري
14,297,172	10,072,366	-9,195,408	-179,177	750,864	331,313	77,256	-833	-15,048,036	-10,403,679	9,118,152	180,010	بنك الدوحة
2,916	2,916	196	0	0	0	0	0	-2,916	-2,916	-196	0	الأهلي
-1,452,916	899,057	334,920	7,038	-17,257	32,743	32,743	0	1,470,173	-931,800	-367,663	-7,038	الدولي
-7,134,013	-4,688,095	60,264	-49,822	68,635	-19,445	223,310	139,460	7,065,378	4,707,540	-283,574	-89,638	الريان
178,202	2,801,612	-1,320,937	-627,689	416,156	406,156	400,000	400,000	-594,358	-3,207,768	920,937	227,689	الأول
-7,295,616	-5,381,637	-2,732,366	1,560,080	109,451	-51,164	-71,631	-69,531	7,186,165	5,432,801	2,803,997	-1,490,549	الإحارة
1,492,138	1,053,507	-175,496	-29,585	-28,059	-97,770	-72,673	-45,000	-1,464,079	-955,737	248,169	74,585	ذلاله
-991,139	-78,107	-226,525	-12,520	-129,647	-129,647	852	0	1,120,786	207,754	225,673	12,520	قطر وعمان
150,031	13,983	186,674	111,408	-11,281	-32,519	0	0	-138,750	18,536	-186,674	-111,408	إنماء
6,811	-5,647	-2,152	1,100	-21,865	0	0	0	15,054	5,647	2,152	-1,100	زاد
2,601,652	-2,947,595	1,536,713	1,056,388	347,413	267,473	196,418	184,143	-2,949,065	2,680,122	-1,733,131	-1,240,531	الطبية
-3,422,149	-2,136,262	-488,711	-849,336	305,230	254,709	262,462	-35,849	3,116,919	1,881,553	226,249	885,185	السلام
-284,636	-106,085	-635,517	35,575	-156,137	-62,667	-52,667	0	440,773	168,752	688,184	-35,575	بلدنا
528,364	467,663	373,450	-12,723	0	0	0	0	-528,364	-467,663	-373,450	12,723	الرعاية
0	0	0	0	0	0	0	0	0	0	0	0	السينما
2,877,630	2,344,456	1,266,920	49,554	1,131	2,100	2,100	0	-2,878,761	-2,346,556	-1,269,020	-49,554	وقود
738,232	629,966	601,297	-43,622	-536	-536	-272	0	-737,696	-629,430	-601,025	43,622	ودام
235	57,268	180,877	-40,830	-8,649	3,882	7,882	7,882	8,414	-61,150	-188,759	32,948	المناعي
80,112	167,516	147,356	-2,355	1,141	1,341	-279	0	-81,253	-168,857	-147,077	2,355	الميرة
-430,011	-417,111	-460,821	45,000	-53,640	0	0	0	483,651	417,111	460,821	-45,000	التحويلية
-42,013	182,664	211,728	14	0	0	0	0	42,013	-182,664	-211,728	-14	الإسمنت

22-Jan												
الأجانب				دول مجلس التعاون				القطريين				اسم الشركة
التغير لآخر 20 جلسة	التغير لآخر 10 جلسات	التغير لآخر 5 جلسات	التغير اليومي	التغير لآخر 20 جلسة	التغير لآخر 10 جلسات	التغير لآخر 5 جلسات	التغير اليومي	التغير لآخر 20 جلسة	التغير لآخر 10 جلسات	التغير لآخر 5 جلسات	التغير اليومي	
6,954,035	2,707,921	1,850,947	1,580,010	94,965	67,393	20,612	550	-7,049,000	-2,775,314	-1,871,559	-1,580,560	صناعات
887,048	133,986	444,076	111,034	42,804	12,804	20,000	0	-929,852	-146,790	-464,076	-111,034	المستثمرين
-2,259,952	-2,146,849	-729,340	-152,791	2	2	2	0	2,259,950	2,146,847	729,338	152,791	كهرباء وماء
191,807	117,113	112,798	41,200	66,909	-614	4,000	0	-258,716	-116,499	-116,798	-41,200	أعمال
-12,810,907	-8,613,235	-2,615,848	-898,206	342,839	-18,778	-258,006	0	12,468,068	8,632,013	2,873,854	898,206	الخليج د
13,028,042	9,887,050	3,130,159	824,861	8,046	47,506	46,959	17,386	-13,036,088	-9,934,556	-3,177,118	-842,247	مسيعيد
8,059,296	3,353,587	354,205	111,123	38,445	79,184	-38,186	-81,000	-8,097,741	-3,432,771	-316,019	-30,123	إستثمار
2,679,368	-2,902,450	-1,221,626	4,031,034	-550,242	-705,387	-250,609	-165,926	-2,129,126	3,607,837	1,472,235	-3,865,108	قامكو
1,493,583	1,034,873	328,504	82,668	-20,000	-20,000	-20,000	0	-1,473,583	-1,014,873	-308,504	-82,668	قطرت
50,740	-73,967	-15,979	15,000	-5,000	-5,000	-5,000	0	-45,740	78,967	20,979	-15,000	الدوحة ت
-25,883	-65,683	-67,427	0	-341	-341	-341	-341	26,224	66,024	67,768	341	العامة ت
350,858	-127,799	-224,473	109,887	-100,684	-43,393	0	0	-250,174	171,192	224,473	-109,887	التكافلي
-21,713	-2,298	4,950	0	0	0	0	0	21,713	2,298	-4,950	0	الإسلامية ت
-117,213	-122,256	48,884	0	0	0	0	0	117,213	122,256	-48,884	0	QLMI
2,041,749	1,645,754	1,062,787	361,971	-30,000	-30,000	0	0	-2,011,749	-1,615,754	-1,062,787	-361,971	المتحدة
6,860,480	3,986,906	2,314,702	67,217	3,600	0	0	0	-6,864,080	-3,986,906	-2,314,702	-67,217	بروة
4,204,078	-2,468,168	-961,381	-445,854	-126,182	-7,346	-294,986	-44,085	-4,077,896	2,475,514	1,256,367	489,939	إزدان
7,661,150	2,440,735	5,159,083	2,370,100	92,789	-122,639	-6,577	-11,299	-7,753,939	-2,318,096	-5,152,506	-2,358,801	مز ايا
-2,522	-181,600	579,061	-230,051	10,152	10,213	2,400	0	-7,630	171,387	-581,461	218,160	Ooredoo
1,126,862	1,126,421	454,654	-19,698	-82,000	-71,174	-30,000	0	-1,064,750	-1,069,678	-424,654	19,698	فودافون
360,101	361,225	187,790	115,848	0	0	0	0	-360,101	-361,225	-187,790	-115,848	الملاحة
710,242	254,499	-111,776	-16,525	0	0	0	0	-710,242	-254,499	111,776	16,525	مخازن
10,029,976	4,872,237	3,870,964	1,384,690	-151,838	-138,528	-120,922	-82,088	-9,878,138	-4,733,709	-3,750,042	-1,302,602	تقالات

قيم التداول حسب الجنسية للجلسة الماضية

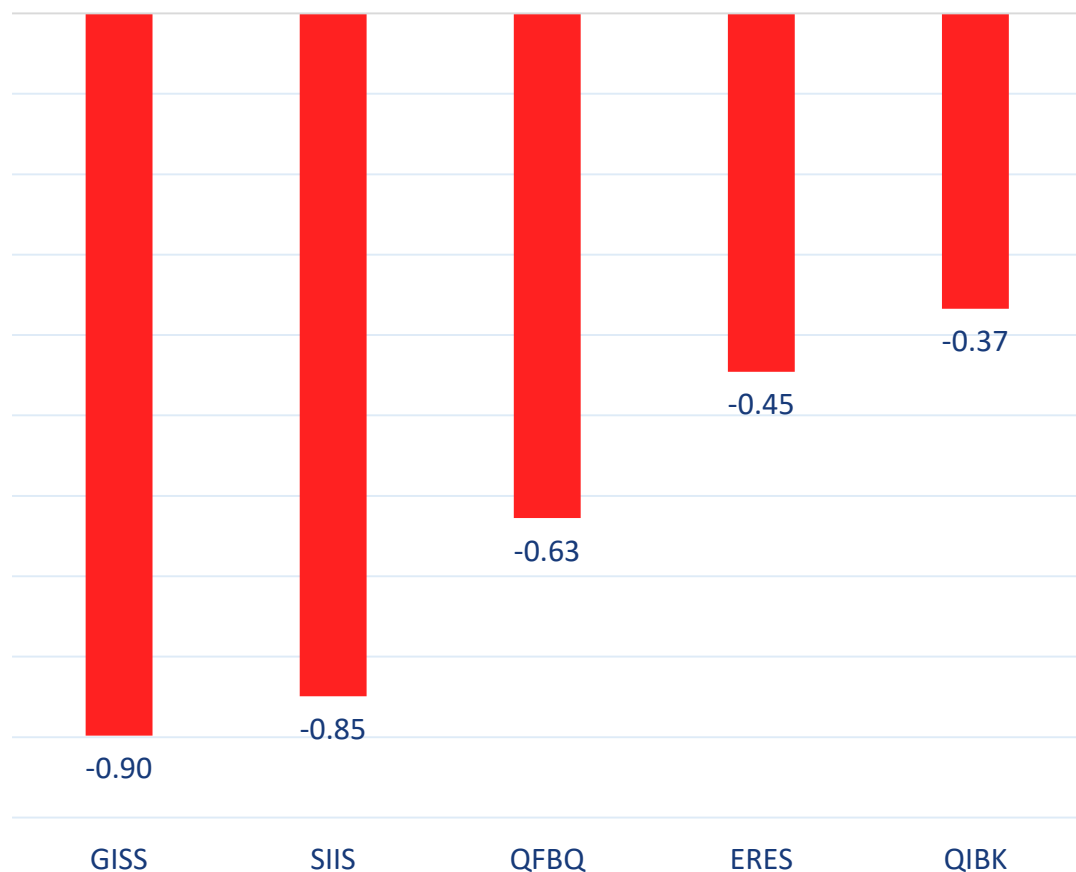
الجنسية	قيمة الشراء	قيمة البيع	الفرق
قطريون	315.43	346.91	-31.48
خليجيون	17.13	31.05	-13.92
عرب	48.52	39.60	8.91
أجانب	95.42	58.93	36.49

القيمة بالمليون ريال

نسب التداول حسب الجنسية للجلسة الماضية

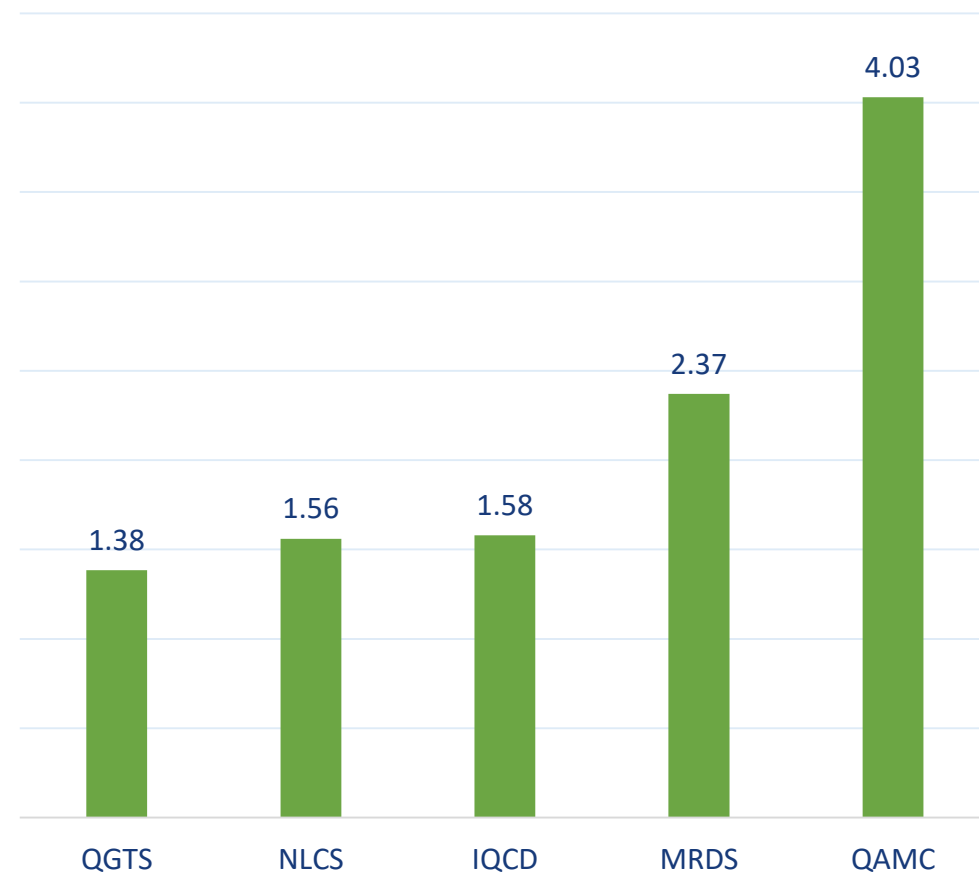
الجنسية	نسبة الشراء	نسبة البيع	الفرق
قطريون	66.20%	72.80%	-6.61%
خليجيون	3.60%	6.52%	-2.92%
عرب	10.18%	8.31%	1.87%
أجانب	20.03%	12.37%	7.66%

أكثر 5 شركات بيعاً (بالصافي) من الأجانب لآخر جلسة



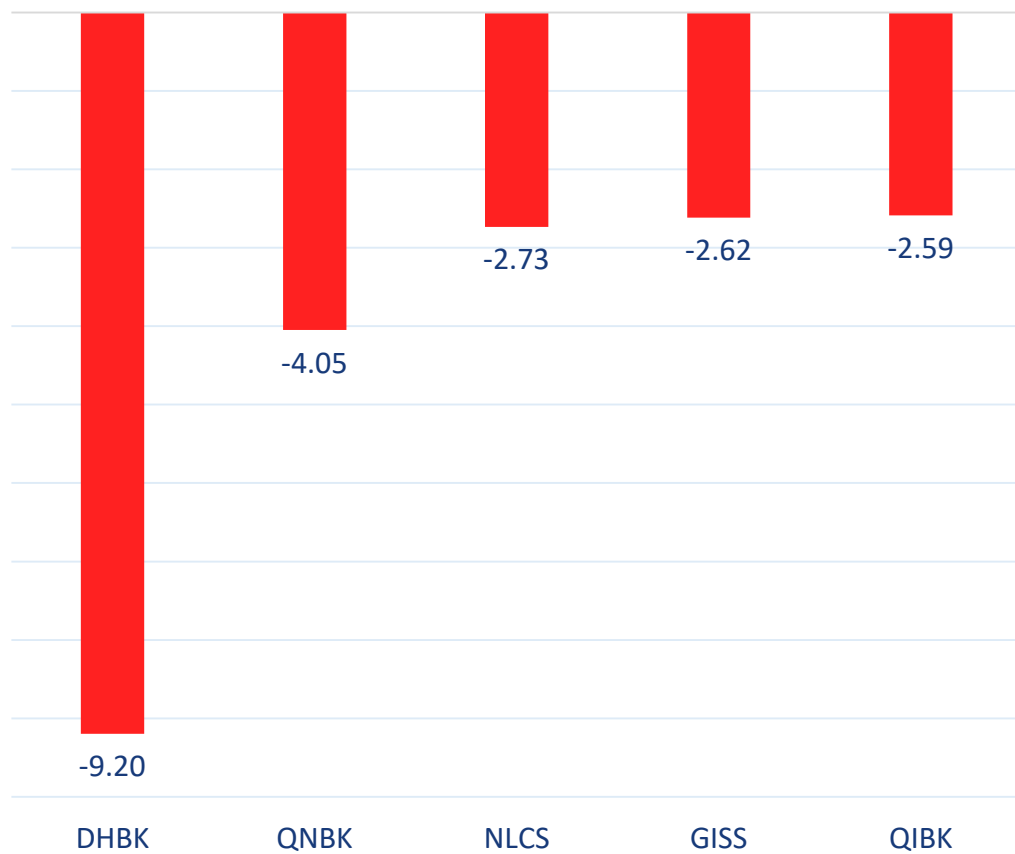
بالمليون سهم

أكثر 5 شركات شراءً (بالصافي) من الأجانب لآخر جلسة



بالمليون سهم

أكثر 5 شركات بيعاً (بالصافي) من الأجانب لآخر 5 جلسات



بالمليون سهم

أكثر 5 شركات شراءً (بالصافي) من الأجانب لآخر 5 جلسات



بالمليون سهم

تعريفات

- الأرقام تمثل التغير بعدد الأسهم.
- التغير اليومي : صافي التغير بين جلستي تداول 22 و 19 يناير.
- التغير لآخر 5 جلسات: مجموع صافي التغير اليومي لآخر 5 جلسات.
- التغير لآخر 10 جلسة: مجموع صافي التغير اليومي لآخر 10 جلسة.
- التغير لآخر 20 جلسة: مجموع صافي التغير اليومي لآخر 20 جلسة.

DISCLAIMER:

The information contained was obtained from various public sources believed to be reliable, but we do not guarantee its accuracy. Wasata Financial Securities makes no representations or warranties (express or implied) regarding the data and information provided and Wasata Financial Securities does not represent that the information content of this document is complete, or free from any error, not misleading, or fit for any particular purpose. This report document provides general information only. Neither the information nor any opinion expressed constitutes an offer or an invitation to make an offer, to buy or sell any securities or other investment products related to such securities or investments.

This report document contained is subject to change without prior notice. Wasata assumes no responsibility to update the information in this report document.



إعداد: دائرة المشورة بشأن الأوراق المالية


وساطة
WASATA
للأوراق المالية
FINANCIAL SECURITIES

+974 44498880

ramzi.qasmieh@Wasata.qa