



التقرير اليومي لصافي التغير في نسب الملكية

جلسة 24 يناير 2023

24-Jan												
الأجانب				دول مجلس التعاون				القطريين				اسم الشركة
التغير لآخر 20 جلسة	التغير لآخر 10 جلسات	التغير لآخر 5 جلسات	التغير اليومي	التغير لآخر 20 جلسة	التغير لآخر 10 جلسات	التغير لآخر 5 جلسات	التغير اليومي	التغير لآخر 20 جلسة	التغير لآخر 10 جلسات	التغير لآخر 5 جلسات	التغير اليومي	
4,640,176	-4,190,098	-19,046	286,178	-55,968	99,067	-7,290	-2,013	-4,584,208	4,091,031	26,336	-284,165	QNBK
-9,401,222	-5,170,808	-1,384,757	-280,755	-2,789	19,321	17,573	0	9,404,011	5,151,487	1,367,184	280,755	المصرف
10,182,605	6,322,644	3,905,650	465,859	0	0	0	0	-10,182,605	-6,322,644	-3,905,650	-465,859	التجاري
16,311,180	2,260,924	922,583	1,711,017	662,408	270,322	-24,547	-64,444	-16,973,588	-2,531,246	-898,036	-1,646,573	بنك الدوحة
2,916	2,916	196	0	136	136	136	136	-3,052	-3,052	-332	-136	الأهلي
-1,326,870	394,596	115,480	387,378	-16,978	33,022	33,022	0	1,343,848	-427,618	-148,502	-387,378	الدولي
-1,934,978	-6,725,434	7,579,035	2,062,907	2,859	87,174	209,094	-13,069	1,932,119	6,638,260	-7,788,129	-2,049,838	الريان
489,789	883,841	674,171	514,802	393,764	362,608	377,608	0	-883,553	-1,246,449	-1,051,779	-514,802	الأول
-8,208,369	-4,157,010	-2,047,787	496,981	76,577	-12,298	-56,961	0	8,131,792	4,169,308	2,104,748	-496,981	الإجارة
952,072	966,692	83,797	-117,859	178,594	-56,419	202,464	117,489	-1,130,666	-910,273	-286,261	370	دلالة
-1,401,098	-144,735	-366,486	-424,708	-129,647	39,352	852	0	1,530,745	105,383	365,634	424,708	قطر وعمان
21,198	121,753	148,384	-88,067	-23,357	0	0	0	2,159	-121,753	-148,384	88,067	إنماء
17,260	6,176	4,854	1,000	-17,344	0	0	0	84	-6,176	-4,854	-1,000	زاد
6,378,811	6,101,877	4,902,639	1,760,754	86,719	28,895	197,911	28,514	-6,465,530	-6,130,772	-5,100,550	-1,789,268	الطبية
-3,218,179	1,825	166,891	909,500	192,882	191,152	160,124	-102,338	3,025,297	-192,977	-327,015	-807,162	السلام
-582,478	-937,411	-708,576	-42,013	-104,470	-51,000	-51,000	0	686,948	988,411	759,576	42,013	بلدنا
883,559	794,796	642,707	361,052	0	0	0	0	-883,559	-794,796	-642,707	-361,052	الرعاية
0	0	0	0	0	0	0	0	0	0	0	0	السينما
3,983,670	2,744,086	1,377,134	209,693	73,373	74,192	70,081	0	-4,057,043	-2,818,278	-1,447,215	-209,693	وقود
595,250	459,604	516,048	-44,662	14,956	15,220	15,220	-15,300	-610,206	-474,824	-531,268	59,962	ودام
119,904	266,450	273,164	44,239	-18,649	-9,782	-2,118	0	-101,255	-256,668	-271,046	-44,239	المناعي
134,769	157,329	90,467	-1,755	1,341	1,341	0	0	-136,110	-158,670	-90,467	1,755	الميرة
15,088	-26,746	606,856	203,839	-27,315	26,325	26,325	0	12,227	421	-633,181	-203,839	التحويلية
30,798	299,060	338,633	10,996	0	0	0	0	-30,798	-299,060	-338,633	-10,996	الإسمنت

24-Jan												
الأجانب				دول مجلس التعاون				القطريين				اسم الشركة
التغير لآخر 20 جلسة	التغير لآخر 10 جلسات	التغير لآخر 5 جلسات	التغير اليومي	التغير لآخر 20 جلسة	التغير لآخر 10 جلسات	التغير لآخر 5 جلسات	التغير اليومي	التغير لآخر 20 جلسة	التغير لآخر 10 جلسات	التغير لآخر 5 جلسات	التغير اليومي	
6,225,362	1,051,652	2,686,468	-596,015	115,333	142,784	25,466	25,741	-6,340,695	-1,194,436	-2,711,934	570,274	صناعات
1,174,908	495,778	390,279	96,447	42,804	20,000	0	0	-1,217,712	-515,778	-390,279	-96,447	المستثمرين
-2,179,457	-1,887,335	-100,368	37,370	2	2	0	0	2,179,455	1,887,333	100,368	-37,370	كهرباء وماء
332,993	371,024	121,529	91,499	4,000	4,000	4,000	0	-336,993	-375,024	-125,529	-91,499	أعمال
-10,813,300	-7,697,829	-2,630,716	-1,514,003	104,400	-69,819	22,848	-444	10,708,900	7,767,648	2,607,868	1,514,447	الخليج د
14,787,285	8,044,686	5,640,201	401,245	20,834	-24,506	22,574	0	-14,808,119	-8,020,180	-5,662,775	-401,245	مسبيد
8,673,989	3,483,675	899,080	394,620	150,828	181,326	69,348	39,042	-8,824,817	-3,665,001	-968,428	-433,662	إستثمار
5,076,434	4,033,045	4,033,251	197,423	-2,208,779	-2,401,122	-1,827,794	-942,682	-2,867,655	-1,631,923	-2,205,457	745,259	قامكو
1,325,240	1,106,049	156,783	1,932	-20,000	-20,000	0	0	-1,305,240	-1,086,049	-156,783	-1,932	قطرت
5,299	-112,394	-52,886	-5,000	-5,000	-5,000	-5,000	0	-299	117,394	57,886	5,000	الدوحة ت
6,723	-33,298	27,345	30,820	-15,159	-15,159	-15,159	-14,818	8,436	48,457	-12,186	-16,002	العامه ت
507,857	-181,475	123,749	33,557	-20,031	0	0	0	-487,826	181,475	-123,749	-33,557	التكافلي
-7,638	17,980	15,304	8,741	556	556	556	0	7,082	-18,536	-15,860	-8,741	الإسلامية ت
-112,255	-106,877	55,322	2,887	0	0	0	0	112,255	106,877	-55,322	-2,887	QLMI
1,958,964	1,061,174	613,682	-301,438	-30,000	0	0	0	-1,928,964	-1,061,174	-613,682	301,438	المتحدة
8,204,714	3,985,746	2,405,507	51,382	-44,665	-48,265	-48,265	-49,820	-8,160,049	-3,937,481	-2,357,242	-1,562	بروة
4,930,369	-2,251,443	3,361,587	3,444,794	216,469	-244,788	-72,243	240,187	-5,146,838	2,496,231	-3,289,344	-3,684,981	إزدان
8,074,664	5,892,729	6,212,286	929,297	-21,283	78,553	-100,872	-29,142	-8,053,381	-5,971,282	-6,111,414	-900,155	مزايا
470,961	-324,031	623,966	-53,330	6,859	13,595	12,784	1,105	-477,820	310,436	-636,750	52,225	Ooredoo
1,201,961	1,211,094	432,066	240,913	-137,834	-76,445	-79,445	-25,000	-1,084,015	-1,134,649	-352,621	-215,913	فودافون
487,634	429,400	371,309	69,674	0	0	0	0	-487,634	-429,400	-371,309	-69,674	الملاحة
851,415	-133,544	-41,098	-9,155	0	0	0	0	-851,415	133,544	41,098	9,155	مخازن
12,121,965	6,086,511	4,892,457	1,348,895	-278,287	-265,610	-275,356	-93,299	-11,843,678	-5,820,901	-4,617,101	-1,255,596	نقلات

قيم التداول حسب الجنسية للجلسة الماضية

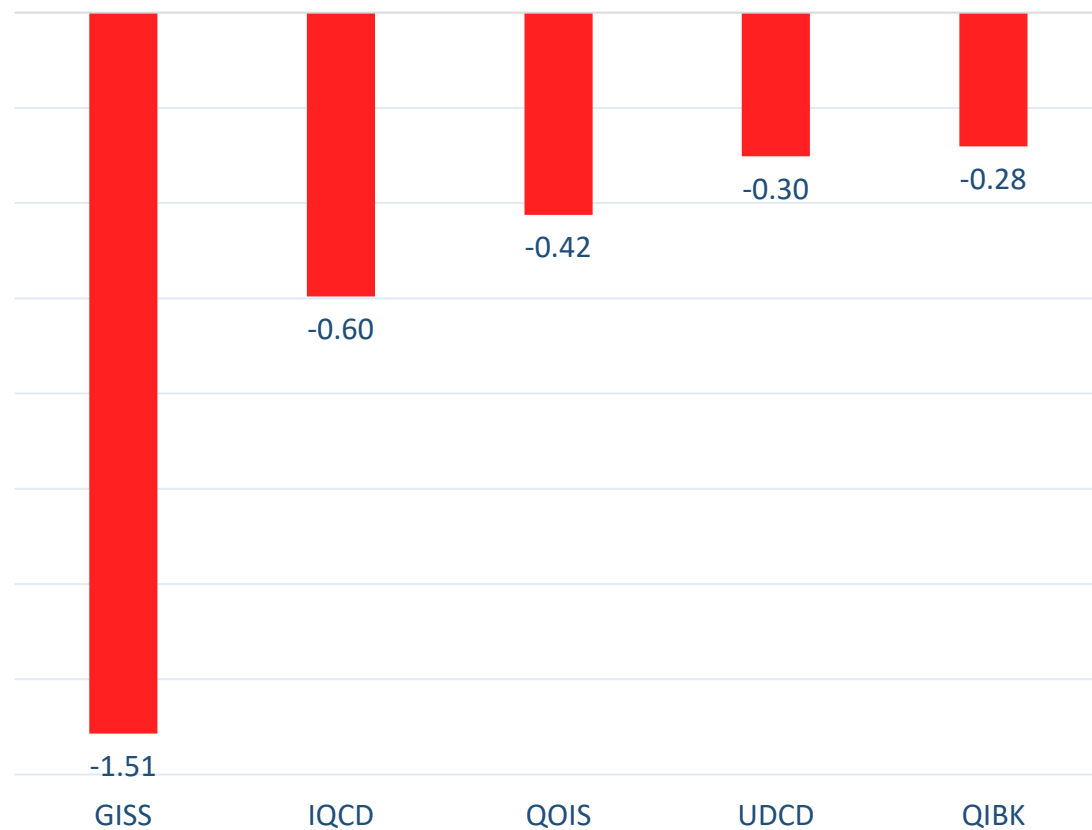
الجنسية	قيمة الشراء	قيمة البيع	الفرق
قطريون	284.30	310.70	-26.40
خليجيون	27.53	35.57	-8.04
عرب	54.82	48.60	6.22
أجانب	91.32	63.08	28.24

القيمة بالمليون ريال

نسب التداول حسب الجنسية للجلسة الماضية

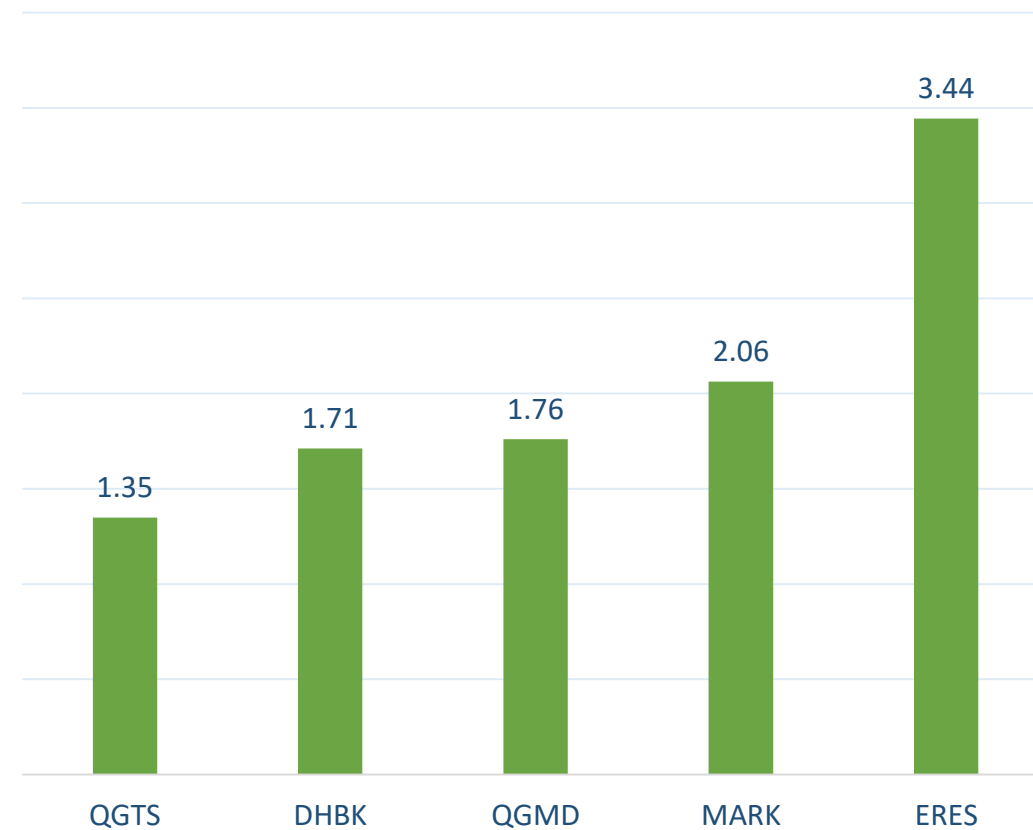
الجنسية	نسبة الشراء	نسبة البيع	الفرق
قطريون	62.07%	67.84%	-5.77%
خليجيون	6.01%	7.77%	-1.76%
عرب	11.98%	10.62%	1.36%
أجانب	19.94%	13.77%	6.17%

أكثر 5 شركات بيعاً (بالصافي) من الأجانب لآخر جلسة



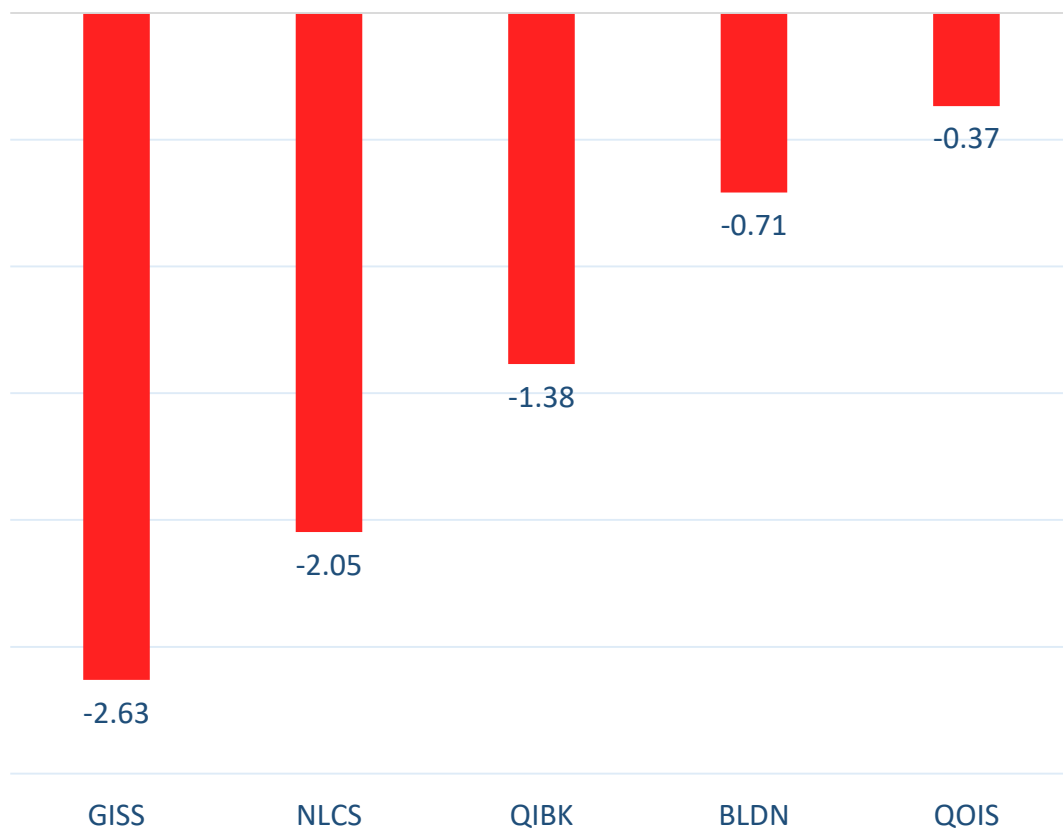
بالمليون سهم

أكثر 5 شركات شراءً (بالصافي) من الأجانب لآخر جلسة



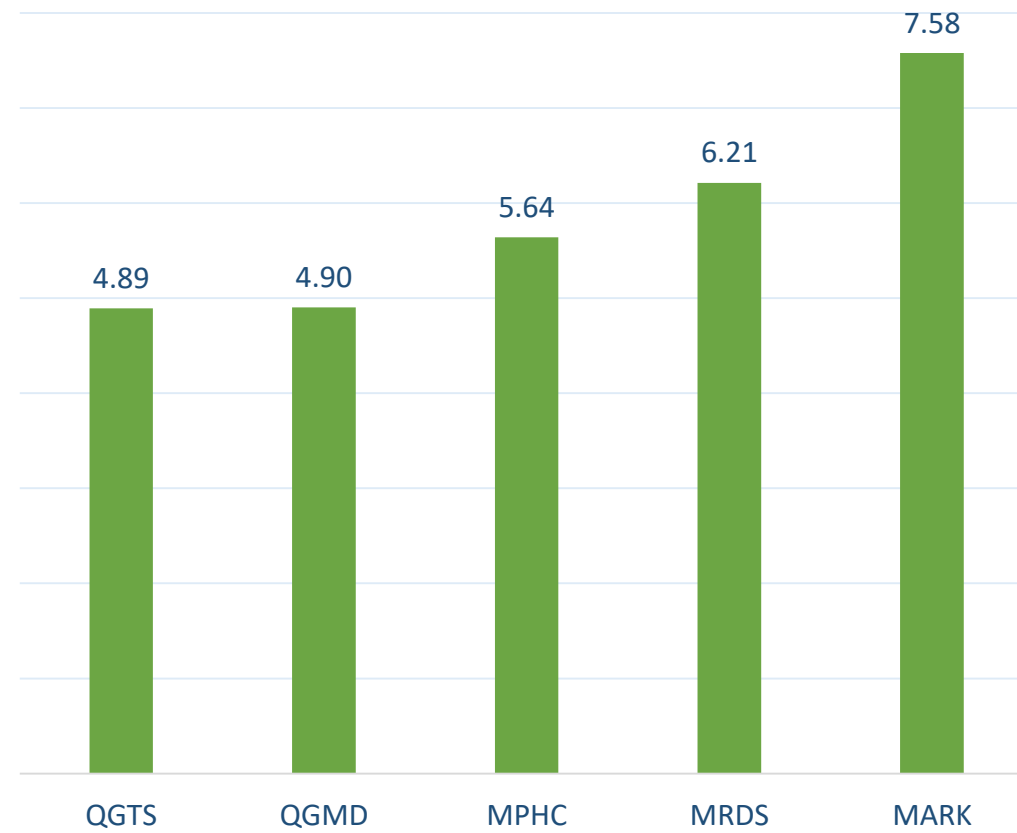
بالمليون سهم

أكثر 5 شركات بيعاً (بالصافي) من الأجانِب لآخر 5 جلسات



بالمليون سهم

أكثر 5 شركات شراءً (بالصافي) من الأجانِب لآخر 5 جلسات



بالمليون سهم

تعريفات

- الأرقام تمثل التغير بعدد الأسهم.
- التغير اليومي : صافي التغير بين جلستي تداول 24 و 23 يناير.
- التغير لآخر 5 جلسات: مجموع صافي التغير اليومي لآخر 5 جلسات.
- التغير لآخر 10 جلسة: مجموع صافي التغير اليومي لآخر 10 جلسة.
- التغير لآخر 20 جلسة: مجموع صافي التغير اليومي لآخر 20 جلسة.

DISCLAIMER:

The information contained was obtained from various public sources believed to be reliable, but we do not guarantee its accuracy. Wasata Financial Securities makes no representations or warranties (express or implied) regarding the data and information provided and Wasata Financial Securities does not represent that the information content of this document is complete, or free from any error, not misleading, or fit for any particular purpose. This report document provides general information only. Neither the information nor any opinion expressed constitutes an offer or an invitation to make an offer, to buy or sell any securities or other investment products related to such securities or investments.

This report document contained is subject to change without prior notice. Wasata assumes no responsibility to update the information in this report document.



إعداد: دائرة المشورة بشأن الأوراق المالية


وساطة
WASATA
للأوراق المالية
FINANCIAL SECURITIES

+974 44498880

ramzi.qasmieh@Wasata.qa