



التقرير اليومي لصافي التغير في نسب الملكية

جلسة 26 يناير 2023

26-Jan												
الأجانب				دول مجلس التعاون				القطريين				اسم الشركة
التغير لآخر 20 جلسة	التغير لآخر 10 جلسات	التغير لآخر 5 جلسات	التغير اليومي	التغير لآخر 20 جلسة	التغير لآخر 10 جلسات	التغير لآخر 5 جلسات	التغير اليومي	التغير لآخر 20 جلسة	التغير لآخر 10 جلسات	التغير لآخر 5 جلسات	التغير اليومي	
3,284,987	-2,750,542	1,987,188	209,428	-53,933	20,771	-5,290	2,000	-3,231,054	2,729,771	-1,981,898	-211,428	QNBK
-8,859,699	-3,305,840	-774,456	-111,001	-3,407	19,421	5,429	0	8,863,106	3,286,419	769,027	111,001	المصرف
18,525,482	13,072,402	9,901,126	7,447,414	408	10,000	10,000	10,000	-18,525,890	-13,082,402	-9,911,126	-7,457,414	التجاري
18,127,373	-1,395,010	4,546,858	717,806	662,408	20,000	-89,824	0	-18,789,781	1,375,010	-4,457,034	-717,806	بنك الدوحة
6,818	4,098	3,902	0	136	136	136	0	-6,954	-4,234	-4,038	0	الأهلي
-955,830	692,431	387,494	48,586	23,005	23,005	-9,738	0	932,825	-715,436	-377,756	-48,586	الدولي
1,783,355	4,303,629	4,549,309	-200,037	-11,498	33,385	4,614	-10,213	-1,771,857	-4,337,014	-4,553,923	210,250	الريان
563,957	886,032	140,441	125,611	491,944	460,788	475,788	0	-1,055,901	-1,346,820	-616,229	-125,611	الأول
-6,895,621	-2,276,923	1,958,015	-391,198	62,213	-28,023	-25,923	43,827	6,833,408	2,304,946	-1,932,092	347,371	الإجارة
882,924	114,369	33,622	174,720	57,522	93,981	134,260	-133,601	-940,446	-208,350	-167,882	-41,119	دلالة
-551,665	18,596	148,930	19,492	-129,647	852	0	0	681,312	-19,448	-148,930	-19,492	قطر وعمان
-39,354	124,265	111,263	19,250	-29,519	0	0	0	68,873	-124,265	-111,263	-19,250	إنماء
27,995	12,934	17,224	-1,000	-17,344	0	0	0	-10,651	-12,934	-17,224	1,000	زاد
5,610,245	5,561,426	4,627,844	-27,291	152,278	169,397	-10,678	-27,295	-5,762,523	-5,730,823	-4,617,166	54,586	الطبية
-3,889,398	693,870	-896,550	-1,101,549	194,240	150,174	-148,137	0	3,695,158	-844,044	1,044,687	1,101,549	السلام
-1,422,179	-1,482,964	-637,705	-389,985	-99,299	-51,000	1,667	0	1,521,478	1,533,964	636,038	389,985	بلدنا
706,682	564,389	175,596	-51,602	0	0	0	0	-706,682	-564,389	-175,596	51,602	الرعاية
4,000	4,000	4,000	4,000	0	0	0	0	-4,000	-4,000	-4,000	-4,000	السينما
4,540,197	2,986,402	1,757,841	80,038	74,532	74,192	72,092	0	-4,614,729	-3,060,594	-1,829,933	-80,038	وقود
579,427	524,320	-223,787	4,897	-836	-572	-300	0	-578,591	-523,748	224,087	-4,897	ودام
76,112	236,695	39,034	-17,791	-26,531	-12,000	-10,000	0	-49,581	-224,695	-29,034	17,791	المناعي
373,399	384,472	235,658	228,703	1,591	-29	250	250	-374,990	-384,443	-235,908	-228,953	الميرة
107,547	-38,641	467,993	21,519	-32,215	21,425	21,425	0	-75,332	17,216	-489,418	-21,519	التحويلية
345,190	567,224	368,560	143,186	-12,150	-12,150	-12,150	0	-333,040	-555,074	-356,410	-143,186	الإسمنت

26-Jan												
الأجانب				دول مجلس التعاون				القطريين				اسم الشركة
التغير لآخر 20 جلسة	التغير لآخر 10 جلسات	التغير لآخر 5 جلسات	التغير اليومي	التغير لآخر 20 جلسة	التغير لآخر 10 جلسات	التغير لآخر 5 جلسات	التغير اليومي	التغير لآخر 20 جلسة	التغير لآخر 10 جلسات	التغير لآخر 5 جلسات	التغير اليومي	
6,371,435	1,661,232	1,165,832	466,519	214,648	206,197	125,606	0	-6,586,083	-1,867,429	-1,291,438	-466,519	صناعات
769,143	130,777	-207,575	-46,008	82,804	60,000	40,000	18,200	-851,947	-190,777	167,575	27,808	المستثمرين
-2,203,872	-685,862	8,470	-72,068	2	2	0	0	2,203,870	685,860	-8,470	72,068	كهرباء وماء
570,635	613,534	359,247	20,549	14,000	14,000	10,000	0	-584,635	-627,534	-369,247	-20,549	أعمال
-15,771,394	-7,764,089	-6,097,340	-2,913,864	-264,800	-569,130	-311,352	-322,422	16,036,194	8,333,219	6,408,692	3,236,286	الخليج د
15,272,433	5,246,445	3,019,887	101,130	-59,306	12,694	-17,426	0	-15,213,127	-5,259,139	-3,002,461	-101,130	مسيعيد
8,405,123	1,457,121	1,161,339	-462,186	136,442	62,256	19,442	-20,000	-8,541,565	-1,519,377	-1,180,781	482,186	إستثمار
4,291,365	2,033,295	7,041,743	2,950,241	-2,492,922	-2,690,059	-2,103,137	-300,000	-1,798,443	656,764	-4,938,606	-2,650,241	قامكو
1,400,556	409,370	163,534	73,187	-20,000	-20,000	0	0	-1,380,556	-389,370	-163,534	-73,187	قطرت
-282,259	-320,563	-239,584	-148,295	-5,000	-5,000	0	0	287,259	325,563	239,584	148,295	الدوحة ت
8,128	-36,857	30,820	0	-15,159	-15,159	-15,159	0	7,031	52,016	-15,661	0	العامة ت
640,911	-22,547	322,853	-67,035	-47,221	0	0	0	-593,690	22,547	-322,853	67,035	التكافلي
3,034	16,226	11,276	922	556	556	556	0	-3,590	-16,782	-11,832	-922	الإسلامية ت
-116,119	-115,203	3,887	4,000	0	0	0	0	116,119	115,203	-3,887	-4,000	QLMI
2,451,984	913,547	272,296	102,437	-110,000	-80,000	-80,000	0	-2,341,984	-833,547	-192,296	-102,437	المتحدة
9,469,752	4,313,585	2,005,868	459,741	-44,665	-48,265	-48,265	0	-9,425,087	-4,265,320	-1,957,603	-459,741	بروة
3,455,560	-353,490	1,039,634	-2,264,138	209,003	-62,265	188,636	0	-3,664,563	415,755	-1,228,270	2,264,138	إزدان
6,036,566	4,628,822	1,276,282	-1,300,023	215,506	151,304	146,582	10,808	-6,252,072	-4,780,126	-1,422,864	1,289,215	مز ايا
-1,586,000	-1,417,844	-2,145,223	-2,122,618	7,361	5,995	3,595	0	1,578,639	1,411,849	2,129,737	2,122,618	Ooredoo
1,100,373	522,043	-78,449	882,194	-187,064	-128,675	-98,675	-34,851	-927,740	-393,368	177,124	-847,343	فودافون
410,301	195,392	146,601	-73,673	0	0	0	0	-410,301	-195,392	-146,601	73,673	الملاحة
1,231,423	270,624	368,875	43,356	6,820	6,820	6,820	0	-1,238,243	-277,444	-375,695	-43,356	مخازن
10,771,841	5,861,641	3,248,046	-355,995	-323,087	-283,080	-257,737	2,600	-10,448,754	-5,578,561	-2,990,309	353,395	تقالات

قيم التداول حسب الجنسية للأسبوع الماضي

الجنسية	قيمة الشراء	قيمة البيع	الفرق
قطريون	1,403.16	1,586.20	-183.04
خليجيون	129.19	162.78	-33.59
عرب	240.39	223.18	17.20
أجانب	550.48	351.05	199.42

القيمة بالمليون ريال

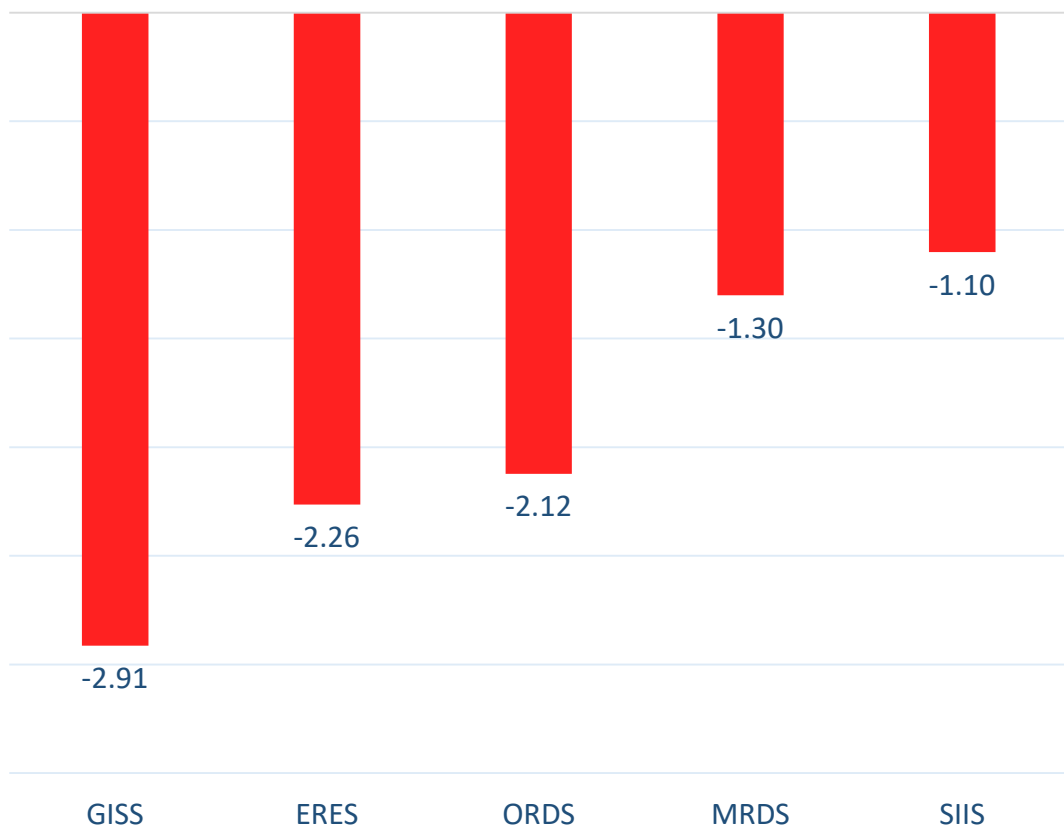
نسب التداول حسب الجنسية للأسبوع الماضي

الجنسية	نسبة الشراء	نسبة البيع	الفرق
قطريون	60.40%	68.28%	-7.88%
خليجيون	5.56%	7.01%	-1.45%
عرب	10.35%	9.61%	0.74%
أجانب	23.69%	15.11%	8.58%

تداولات المطلعين للأسبوع الماضي

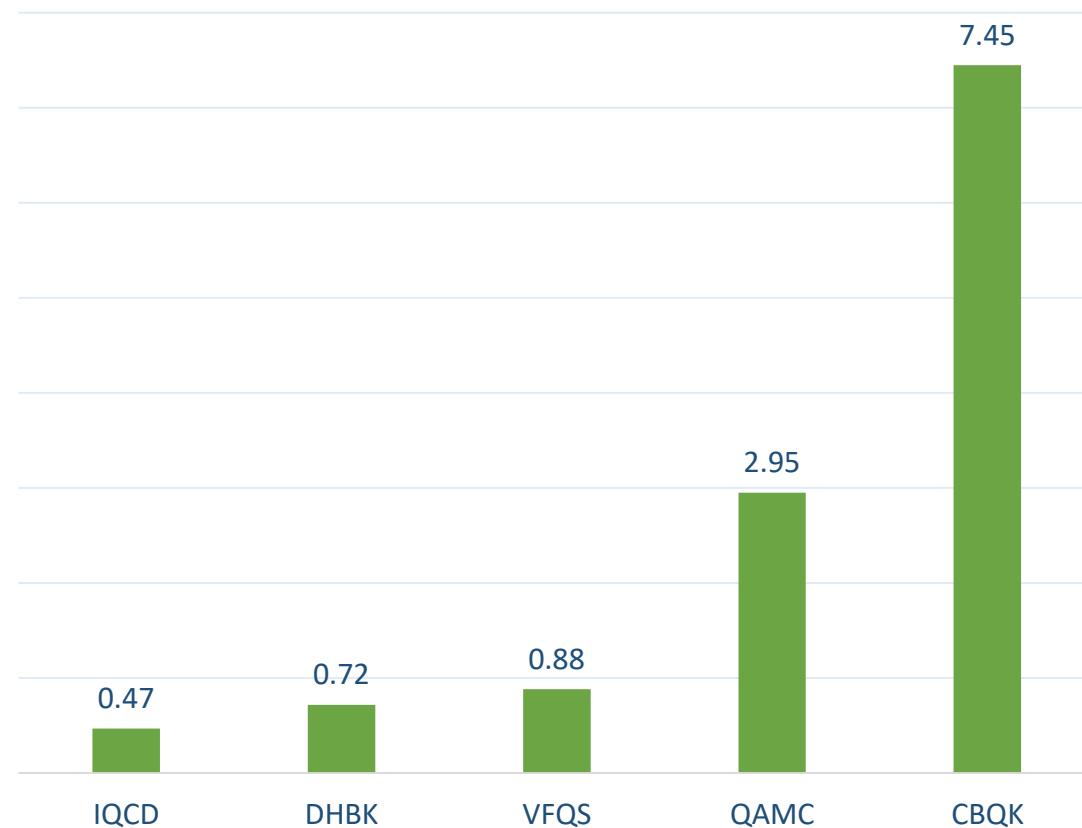
الصافي	بيع	شراء	الشركة
836,469	0	836,469	إستثمار
575,000	0	575,000	فودافون
100,000	0	100,000	التحويلية
20,000	0	20,000	المصرف
13,177	12,622	25,799	صناعات
3,555	0	3,555	زاد
2,000	0	2,000	السينما
-145	145	0	الملاحة
-70,235	70,235	0	مسيعيد
-259,298	259,298	0	الإجارة
-544,649	544,649	0	كهرباء وماء
-718,462	718,462	0	قطر وعمان

أكثر 5 شركات بيعاً (بالصافي) من الأجنب لآخر جلسة



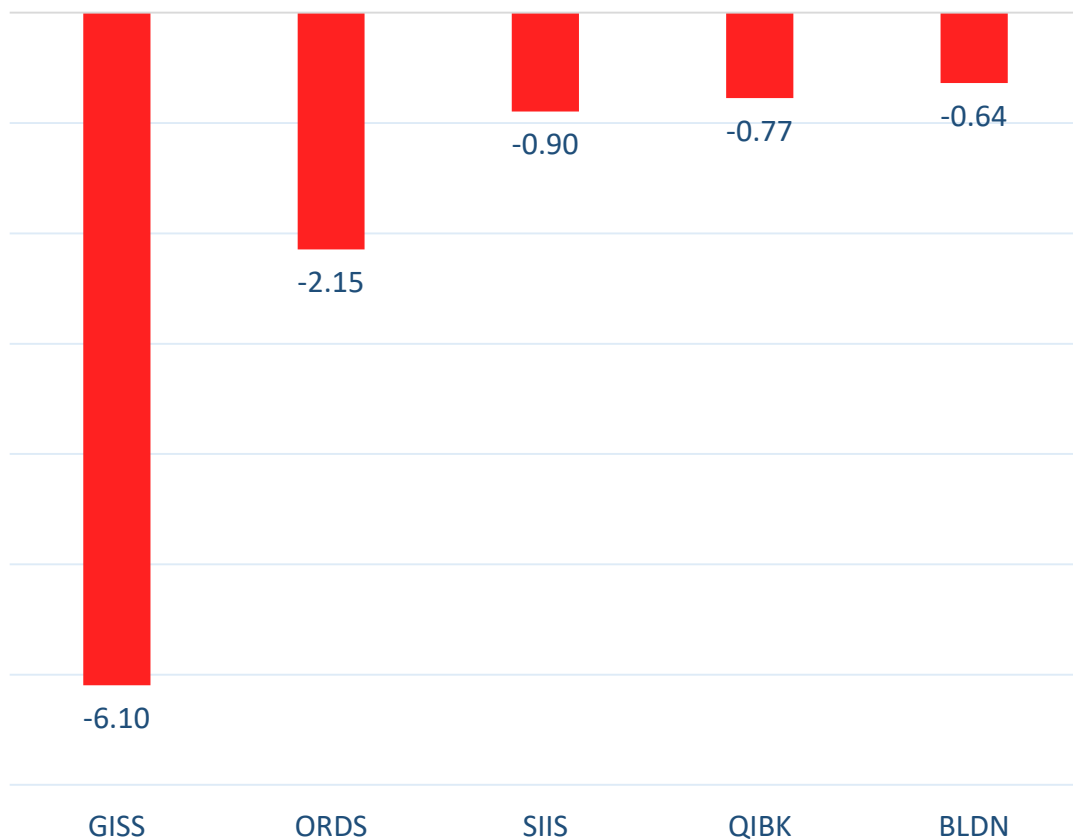
بالمليون سهم

أكثر 5 شركات شراءً (بالصافي) من الأجنب لآخر جلسة



بالمليون سهم

أكثر 5 شركات بيعاً (بالصافي) من الأجنبي لآخر 5 جلسات



بالمليون سهم

أكثر 5 شركات شراءً (بالصافي) من الأجنبي لآخر 5 جلسات



بالمليون سهم

تعريفات

- الأرقام تمثل التغير بعدد الأسهم.
- التغير اليومي : صافي التغير بين جلستي تداول 26 و 25 يناير.
- التغير لآخر 5 جلسات: مجموع صافي التغير اليومي لآخر 5 جلسات.
- التغير لآخر 10 جلسة: مجموع صافي التغير اليومي لآخر 10 جلسة.
- التغير لآخر 20 جلسة: مجموع صافي التغير اليومي لآخر 20 جلسة.

DISCLAIMER:

The information contained was obtained from various public sources believed to be reliable, but we do not guarantee its accuracy. Wasata Financial Securities makes no representations or warranties (express or implied) regarding the data and information provided and Wasata Financial Securities does not represent that the information content of this document is complete, or free from any error, not misleading, or fit for any particular purpose. This report document provides general information only. Neither the information nor any opinion expressed constitutes an offer or an invitation to make an offer, to buy or sell any securities or other investment products related to such securities or investments.

This report document contained is subject to change without prior notice. Wasata assumes no responsibility to update the information in this report document.



إعداد: دائرة المشورة بشأن الأوراق المالية


للأوراق المالية
FINANCIAL SECURITIES

+974 44498880

ramzi.qasmieh@Wasata.qa