



# التقرير اليومي لصافي التغير في نسب الملكية

جلسة 29 ديسمبر 2022

29 - Dec												اسم الشركة
الأجانب				دول مجلس التعاون				القطريين				
التغير لآخر 20 جلسة	التغير لآخر 10 جلسات	التغير لآخر 5 جلسات	التغير اليومي	التغير لآخر 20 جلسة	التغير لآخر 10 جلسات	التغير لآخر 5 جلسات	التغير اليومي	التغير لآخر 20 جلسة	التغير لآخر 10 جلسات	التغير لآخر 5 جلسات	التغير اليومي	
10,711,315	3,695,917	3,021,815	986,020	139,749	3,767	-5,035	-5,000	-10,851,064	-3,699,684	-3,016,780	-981,020	QNBK
-5,832,232	-3,841,397	-1,701,672	-728,055	13,482	10,732	5,429	4,705	5,818,750	3,830,665	1,696,243	723,350	المصرف
-7,667,952	-1,869,876	627,238	663,935	9,592	9,592	9,592	0	7,658,360	1,860,284	-636,830	-663,935	التجاري
-843,720	-911,620	1,247,926	352,092	-636,194	167,302	131,302	131,837	1,479,914	744,318	-1,379,228	-483,929	بنك الدوحة
-53,231	-30,504	0	0	0	0	0	0	53,231	30,504	0	0	الأهلي
1,314,358	-252,083	-491,712	-375,082	-40,820	-50,000	-50,000	0	-1,273,538	302,083	541,712	375,082	الدولي
-5,567,554	-7,112,161	-5,412,179	-1,093,942	-88,518	-67,311	-730	53,983	5,656,072	7,179,472	5,412,909	1,039,959	الريان
122,306	210,288	430,946	48,571	222,146	0	0	0	-344,452	-210,288	-430,946	-48,571	الأول
6,774,680	70,616	-1,742,697	-1,740,637	427,533	247,432	90,846	0	-7,202,213	-318,048	1,651,851	1,740,637	الإجارة
-243,305	-541,075	200,320	-472,101	618,860	142,502	237,790	144,111	-375,555	398,573	-438,110	327,990	دلالة
-49,995	395,006	-254,100	23,924	-313,635	-100,514	0	0	363,630	-294,492	254,100	-23,924	قطر وعمان
415,590	496,665	216,156	26,916	17,519	29,519	18,238	0	-433,109	-526,184	-234,394	-26,916	إنماء
-15,299	-5,942	-5,060	0	-137,696	-43,849	-4,521	0	152,995	49,791	9,581	0	زاد
-128,678	985,337	1,061,241	498,378	-81,133	314	314	0	209,811	-985,651	-1,061,555	-498,378	الطبية
1,936,060	4,603,155	727,584	307,549	62,671	-84,302	-1,298	0	-1,998,731	-4,518,853	-726,286	-307,549	السلام
971,570	690,868	526,324	62,061	-103,689	-96,689	-55,171	0	-867,881	-594,179	-471,153	-62,061	بلدنا
-270,782	-122,100	17,422	7,421	-173	0	0	0	270,955	122,100	-17,422	-7,421	الرعاية
0	0	0	0	0	0	0	0	0	0	0	0	السينما
1,406,198	419,964	111,280	65,560	87	-2,650	-1,309	0	-1,406,285	-417,314	-109,971	-65,560	وقود
-78,252	15,611	11,484	32,844	-1,000	0	0	0	79,252	-15,611	-11,484	-32,844	ودام
236,070	-14,849	-2,435	-6,422	1,261	10,487	0	0	-237,331	4,362	2,435	6,422	المناعي
-45,485	-28,047	-49,977	5,297	-364	-210	-200	0	45,849	28,257	50,177	-5,297	الميرة
-182,306	-115,886	-128,854	-14,289	130,622	-58,378	0	0	51,684	174,264	128,854	14,289	التحويلية
-271,584	-106,279	-55,010	-36,353	-7,688	-7,688	0	0	279,272	113,967	55,010	36,353	الإسمنت

29 - Dec												
الأجانب				دول مجلس التعاون				القطريين				اسم الشركة
التغير لآخر 20 جلسة	التغير لآخر 10 جلسات	التغير لآخر 5 جلسات	التغير اليومي	التغير لآخر 20 جلسة	التغير لآخر 10 جلسات	التغير لآخر 5 جلسات	التغير اليومي	التغير لآخر 20 جلسة	التغير لآخر 10 جلسات	التغير لآخر 5 جلسات	التغير اليومي	
-788,038	-1,620,034	-1,006,819	-1,175,241	138,265	196,033	14,373	9,000	649,773	1,424,001	992,446	1,166,241	صناعات
-1,285,393	-623,255	-237,840	-37,136	111,545	40,000	0	0	1,173,848	583,255	237,840	37,136	المستثمرين
520,800	522,897	78,633	-26,548	0	0	0	0	-520,800	-522,897	-78,633	26,548	كهرباء وماء
6,713	-215,935	-99,336	-38,555	62,263	62,909	62,909	0	-68,976	153,026	36,427	38,555	أعمال
-8,316,456	-1,265,584	-1,968,467	270,180	480,821	338,157	376,287	80,000	7,835,635	927,427	1,592,180	-350,180	الخليج د
-73,964	1,644,631	216,651	266,016	44,595	73,140	33,540	1,000	29,369	-1,717,771	-250,191	-267,016	مسيعيد
2,051,797	3,060,412	1,308,053	603,664	-455,173	-24,047	2,445	0	-1,596,624	-3,036,365	-1,310,498	-603,664	إستثمار
490,131	3,692,675	1,177,175	-221,537	-83,630	-7,569	-194,486	100,000	-406,501	-3,685,106	-1,282,644	121,537	قامكو
6,014,366	2,043,891	154,109	-19,784	-90,000	0	0	0	-5,924,366	-2,043,891	-154,109	19,784	قطرت
-26,077	52,015	52,915	-25,500	0	0	0	0	26,077	-52,015	-52,915	25,500	الدوحة ت
-34,389,741	-33,191	-3,191	0	-445,144	0	0	0	34,834,885	33,191	3,191	0	العامة ت
-142,166	21,780	48,781	125,868	0	0	-101,094	-47,631	142,166	-21,780	52,313	-78,237	التكافلي
-63,545	-61,588	-14,768	-1,297	0	0	0	0	63,545	61,588	14,768	1,297	الإسلامية ت
68,008	42,113	-107	-2,900	0	0	0	0	-68,008	-42,113	107	2,900	QLMI
-1,134,282	-1,072,275	-751,621	-251,711	30,000	0	0	0	1,104,282	1,072,275	751,621	251,711	المتحدة
-3,083,743	-3,230,024	495,638	1,166,259	-200	0	0	0	3,083,943	3,230,024	-495,638	-1,166,259	بروة
-1,601,730	2,659,658	2,328,758	94,752	-6,325	-181,497	-40,998	61,466	1,608,055	-2,478,161	-2,287,760	-156,218	إزدان
3,388,081	1,711,372	1,007,879	477,113	-197,129	2,537	35,164	0	-3,190,952	-1,713,909	-1,043,043	-477,113	مز ايا
-1,147,146	150,386	-215,060	116,634	-25,002	-9,782	809	-6,000	1,171,206	-137,650	226,941	-98,367	Ooredoo
-1,597,963	829,973	-103,481	-71,219	-98,800	-198,138	-10,826	-17,215	1,701,594	-650,374	108,850	88,434	فودافون
4,317,706	2,008,573	-101,058	-81,611	-35,000	0	0	0	-4,282,706	-2,008,573	101,058	81,611	الملاحة
-1,164,311	-664,898	-142,736	-6,955	115,903	115,903	0	0	1,048,408	548,995	142,736	6,955	مخازن
4,173,706	2,554,448	914,928	-206,563	-3,266	-15,491	1,870	6,270	-4,170,440	-2,538,957	-916,798	200,293	تأقلا ت

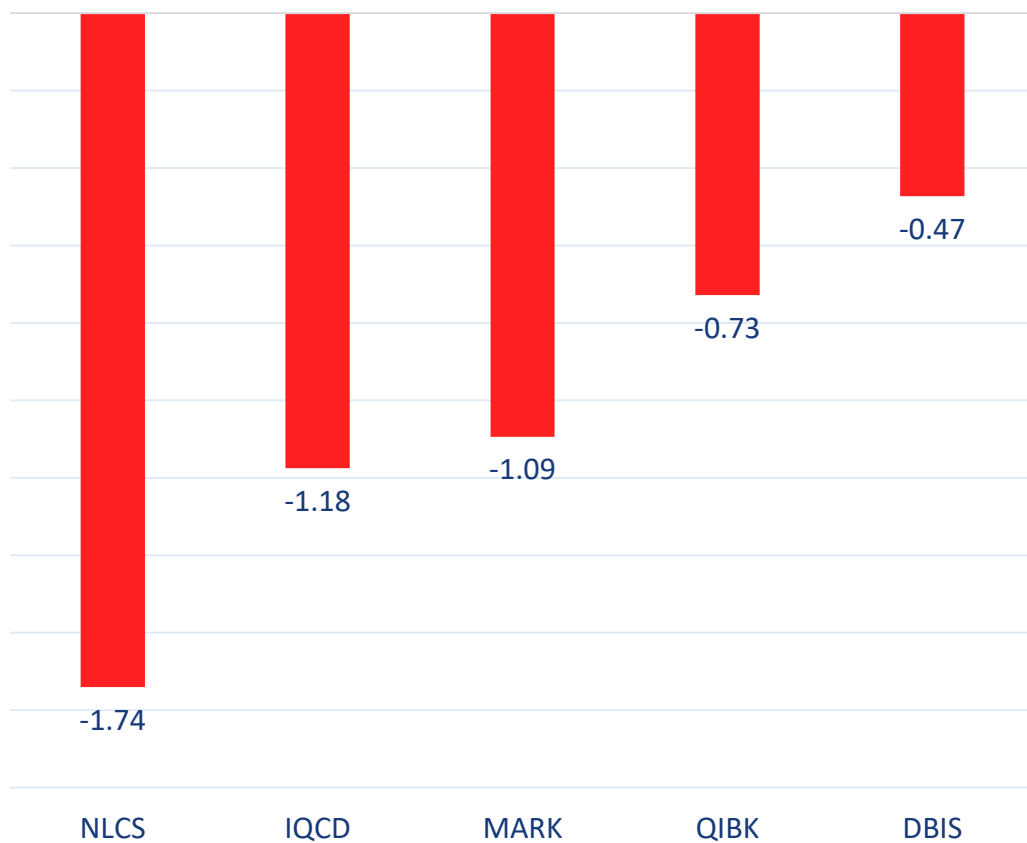
## التداول حسب الجنسية للأسبوع الماضي

الجنسية	نسبة الشراء	نسبة البيع	الفرق
قطريون	59.41%	59.66%	-0.25%
خليجيون	8.70%	5.71%	2.99%
عرب	11.78%	12.11%	-0.34%
أجانب	20.75%	22.52%	-1.77%

## تداولات المطلعين للأسبوع الماضي

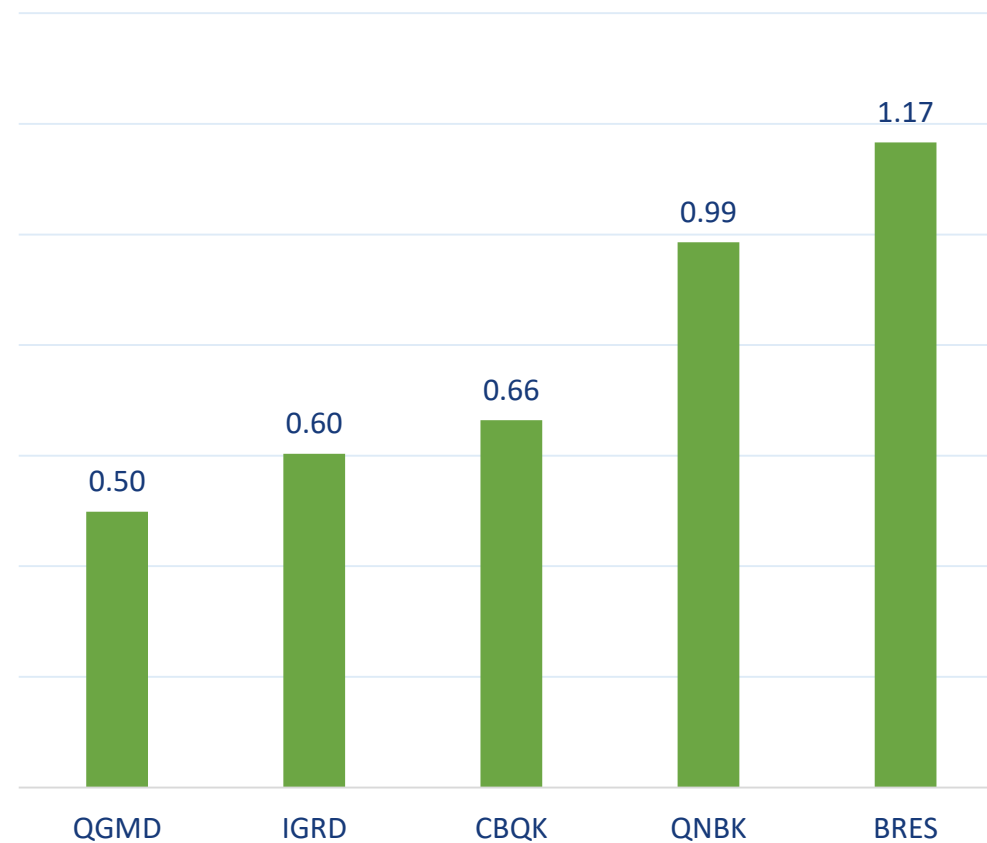
الصافي	بيع	شراء	الشركة
1,000,000		1,000,000	الريان
438,401		438,401	بنك الدوحة
229,688		229,688	التجاري
167,929		167,929	زاد
162,500		162,500	بروة
142,925		142,925	الإسمت
135,000		135,000	التكافلي
62,834		62,834	صناعات
30,902		30,902	كهرباء وماء
5,500		5,500	سينما
2,862		2,862	الملاحة
-2,100	2,100		إنماء
-16,705	16,705		الإجارة

أكثر 5 شركات بيعاً (بالصافي) من الأجنبٍ لآخر جلسة



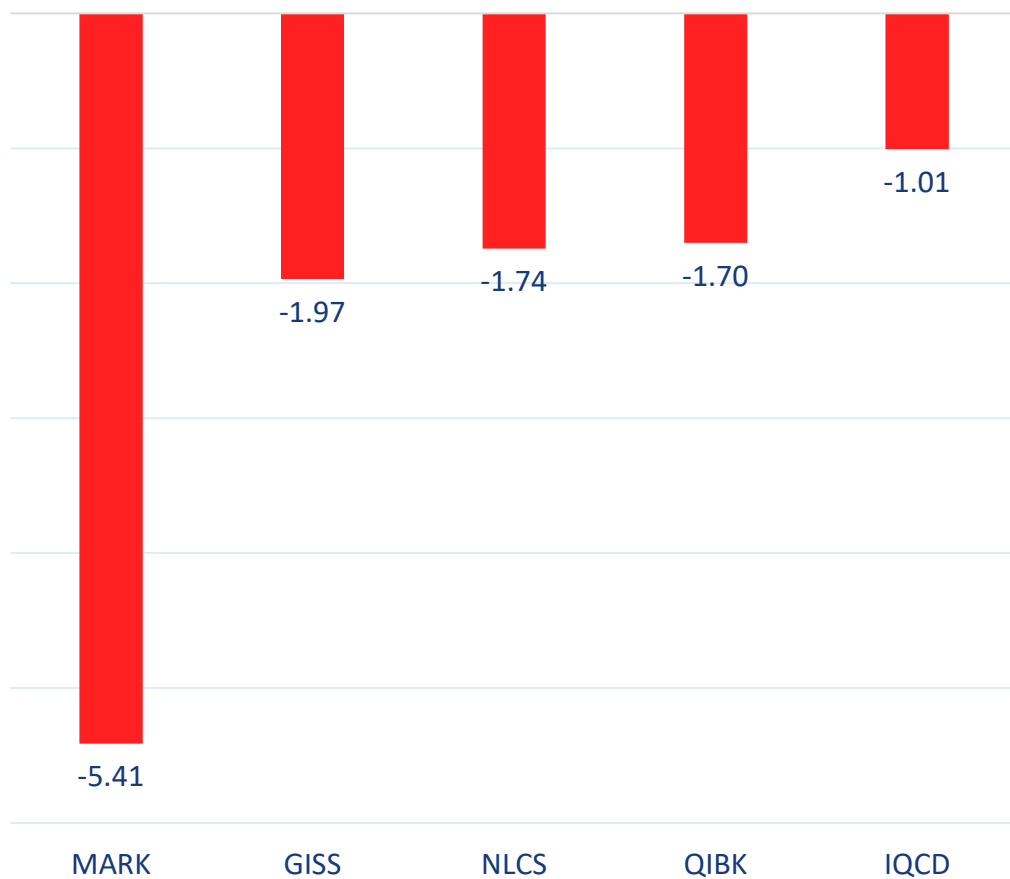
بالمليون سهم

أكثر 5 شركات شراءً (بالصافي) من الأجنبٍ لآخر جلسة



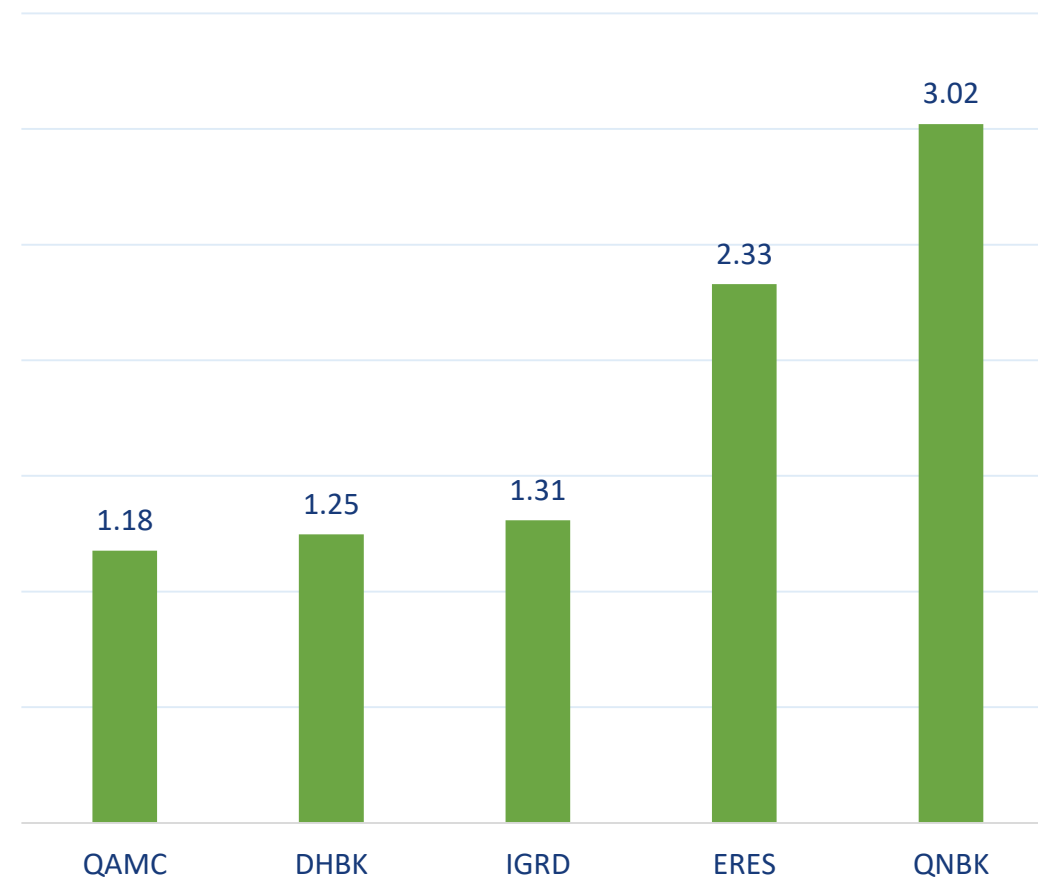
بالمليون سهم

أكثر 5 شركات بيعاً (بالصافي) من الأجنبي لآخر 5 جلسات



بالمليون سهم

أكثر 5 شركات شراءً (بالصافي) من الأجنبي لآخر 5 جلسات



بالمليون سهم

## تعريفات

- الأرقام تمثل التغير بعدد الأسهم.
- التغير اليومي : صافي التغير بين جلستي تداول 29 و 28 ديسمبر.
- التغير لآخر 5 جلسات: مجموع صافي التغير اليومي لآخر 5 جلسات.
- التغير لآخر 10 جلسة: مجموع صافي التغير اليومي لآخر 10 جلسة.
- التغير لآخر 20 جلسة: مجموع صافي التغير اليومي لآخر 20 جلسة.

### **DISCLAIMER:**

The information contained was obtained from various public sources believed to be reliable, but we do not guarantee its accuracy. Wasata Financial Securities makes no representations or warranties (express or implied) regarding the data and information provided and Wasata Financial Securities does not represent that the information content of this document is complete, or free from any error, not misleading, or fit for any particular purpose. This report document provides general information only. Neither the information nor any opinion expressed constitutes an offer or an invitation to make an offer, to buy or sell any securities or other investment products related to such securities or investments.

This report document contained is subject to change without prior notice. Wasata assumes no responsibility to update the information in this report document.





إعداد: دائرة المشورة بشأن الأوراق المالية

  
للأوراق المالية  
FINANCIAL SECURITIES

+974 44498880

ramzi.qasmieh@Wasata.qa