



التقرير اليومي لصافي التغير في نسب الملكية

جلسة 29 يناير 2023

| 29-Jan | | | | | | | | | | | | |
|---------------------|----------------------|---------------------|---------------|---------------------|----------------------|---------------------|---------------|---------------------|----------------------|---------------------|---------------|------------|
| الأجانب | | | | دول مجلس التعاون | | | | القطريين | | | | اسم الشركة |
| التغير لآخر 20 جلسة | التغير لآخر 10 جلسات | التغير لآخر 5 جلسات | التغير اليومي | التغير لآخر 20 جلسة | التغير لآخر 10 جلسات | التغير لآخر 5 جلسات | التغير اليومي | التغير لآخر 20 جلسة | التغير لآخر 10 جلسات | التغير لآخر 5 جلسات | التغير اليومي | |
| 2,680,776 | -1,723,675 | 2,323,757 | 381,809 | -48,933 | 19,771 | -2,650 | 0 | -2,631,843 | 1,703,904 | -2,321,107 | -381,809 | QNBK |
| -8,115,148 | -2,977,849 | -390,684 | 16,496 | -8,112 | 18,674 | 100 | 0 | 8,123,260 | 2,959,175 | 390,584 | -16,496 | المصرف |
| 18,901,112 | 14,016,392 | 10,584,199 | 1,039,565 | 408 | 10,000 | 10,000 | 0 | -18,901,520 | -14,026,392 | -10,594,199 | -1,039,565 | التجاري |
| 19,067,138 | -3,177,516 | 6,017,892 | 1,291,857 | 536,571 | -5,735 | -82,991 | 6,000 | -19,603,709 | 3,183,251 | -5,934,901 | -1,297,857 | بنك الدوحة |
| 6,818 | 4,098 | 3,902 | 0 | 136 | 136 | 136 | 0 | -6,954 | -4,234 | -4,038 | 0 | الأهلي |
| -578,226 | 717,898 | 382,978 | 2,522 | 23,005 | 23,005 | -9,738 | 0 | 555,221 | -740,903 | -373,240 | -2,522 | الدولي |
| 3,130,543 | 4,912,641 | 4,852,377 | 253,246 | -48,216 | 105,729 | -117,581 | 17,265 | -3,082,327 | -5,018,370 | -4,734,796 | -270,511 | الريان |
| 672,015 | -396,178 | 924,759 | 156,629 | 491,944 | 475,788 | 75,788 | 0 | -1,163,959 | -79,610 | -1,000,547 | -156,629 | الأول |
| -5,163,157 | -2,342,604 | 389,762 | -8,173 | 62,410 | -27,826 | 43,805 | 197 | 5,100,747 | 2,370,430 | -433,567 | 7,976 | الإجارة |
| 1,352,906 | -114,408 | 61,088 | -2,119 | -86,836 | 106,340 | 179,013 | -247 | -1,266,070 | 8,068 | -240,101 | 2,366 | دلالة |
| -489,787 | 20,727 | 247,252 | 85,802 | -129,647 | 852 | 0 | 0 | 619,434 | -21,579 | -247,252 | -85,802 | قطر وعمان |
| -67,195 | 185,604 | -1,070 | -925 | -29,519 | 0 | 0 | 0 | 96,714 | -185,604 | 1,070 | 925 | إنماء |
| 27,995 | 13,972 | 16,124 | 0 | -17,344 | 0 | 0 | 0 | -10,651 | -13,972 | -16,124 | 0 | زاد |
| 4,957,526 | 4,953,828 | 3,417,115 | -154,341 | 152,278 | 1,597 | -194,821 | 0 | -5,109,804 | -4,955,425 | -3,222,294 | 154,341 | الطبية |
| -4,600,173 | -939,151 | -450,440 | -403,226 | 214,240 | 170,174 | -92,288 | 20,000 | 4,385,933 | 768,977 | 542,728 | 383,226 | السلام |
| -1,522,534 | -1,347,091 | -711,574 | -38,294 | -99,299 | -51,000 | 1,667 | 0 | 1,621,833 | 1,398,091 | 709,907 | 38,294 | بلدنا |
| 670,999 | 533,507 | 160,057 | -28,262 | 0 | 0 | 0 | 0 | -670,999 | -533,507 | -160,057 | 28,262 | الرعاية |
| 4,000 | 4,000 | 4,000 | 0 | 0 | 0 | 0 | 0 | -4,000 | -4,000 | -4,000 | 0 | السينما |
| 4,297,190 | 2,797,760 | 1,530,840 | -177,447 | 74,532 | 74,192 | 72,092 | 0 | -4,371,722 | -2,871,952 | -1,602,932 | 177,447 | وقود |
| 453,903 | 328,452 | -272,845 | -92,680 | -836 | -572 | -300 | 0 | -453,067 | -327,880 | 273,145 | 92,680 | ودام |
| 115,495 | 293,702 | 112,825 | 32,961 | -26,531 | -10,000 | -17,882 | 0 | -88,964 | -283,702 | -94,943 | -32,961 | المتاعي |
| 366,099 | 383,366 | 236,010 | -2,003 | 2,007 | 387 | 666 | 416 | -368,106 | -383,753 | -236,676 | 1,587 | الميرة |
| 126,710 | -32,954 | 427,867 | 4,874 | -32,215 | 21,425 | 21,425 | 0 | -94,495 | 11,529 | -449,292 | -4,874 | التحويلية |
| 284,330 | 483,061 | 271,333 | -97,213 | -12,150 | -12,150 | -12,150 | 0 | -272,180 | -470,911 | -259,183 | 97,213 | الإسمنت |

| 29-Jan | | | | | | | | | | | | |
|---------------------|----------------------|---------------------|---------------|---------------------|----------------------|---------------------|---------------|---------------------|----------------------|---------------------|---------------|-------------|
| الأجانب | | | | دول مجلس التعاون | | | | القطريين | | | | اسم الشركة |
| التغير لآخر 20 جلسة | التغير لآخر 10 جلسات | التغير لآخر 5 جلسات | التغير اليومي | التغير لآخر 20 جلسة | التغير لآخر 10 جلسات | التغير لآخر 5 جلسات | التغير اليومي | التغير لآخر 20 جلسة | التغير لآخر 10 جلسات | التغير لآخر 5 جلسات | التغير اليومي | |
| 8,087,046 | 1,977,139 | 126,192 | 540,370 | 208,740 | 148,760 | 128,148 | 3,092 | -8,295,786 | -2,125,899 | -254,340 | -543,462 | صناعات |
| 788,086 | 107,274 | -336,802 | -18,193 | 87,962 | 65,158 | 45,158 | 5,158 | -876,048 | -172,432 | 291,644 | 13,035 | المستثمرين |
| -2,161,751 | -552,506 | 176,834 | 15,573 | 1,224 | 1,224 | 1,222 | 1,222 | 2,160,527 | 551,282 | -178,056 | -16,795 | كهرباء وماء |
| 631,210 | 452,865 | 340,067 | 22,020 | 14,000 | 14,000 | 10,000 | 0 | -645,210 | -466,865 | -350,067 | -22,020 | أعمال |
| -17,521,404 | -9,294,812 | -6,678,964 | -1,479,830 | -343,660 | -568,218 | -310,212 | 1,140 | 17,865,064 | 9,863,030 | 6,989,176 | 1,478,690 | الخليج د |
| 15,679,507 | 5,998,275 | 2,868,116 | 673,090 | -53,048 | 19,405 | -27,554 | 7,258 | -15,626,459 | -6,017,680 | -2,840,562 | -680,348 | مسعيد |
| 9,105,470 | 2,708,432 | 2,354,227 | 1,304,011 | 169,502 | 95,316 | 133,502 | 33,060 | -9,274,972 | -2,803,748 | -2,487,729 | -1,337,071 | إستثمار |
| 2,347,610 | -376,209 | 845,417 | -2,165,292 | -2,614,585 | -2,209,483 | -1,958,874 | -21,663 | 266,975 | 2,585,692 | 1,113,457 | 2,186,955 | قامكو |
| 1,476,193 | 465,223 | 136,719 | 55,853 | -20,000 | -20,000 | 0 | 0 | -1,456,193 | -445,223 | -136,719 | -55,853 | قطرت |
| -285,749 | -299,553 | -283,574 | -28,990 | -5,000 | -5,000 | 0 | 0 | 290,749 | 304,553 | 283,574 | 28,990 | الدوحة ت |
| 8,128 | -36,607 | 30,820 | 0 | -15,159 | -15,159 | -14,818 | 0 | 7,031 | 51,766 | -16,002 | 0 | العامة ت |
| 566,576 | 40,026 | 264,499 | 51,533 | 410 | 0 | 0 | 0 | -566,986 | -40,026 | -264,499 | -51,533 | التكافلي |
| 3,783 | 15,678 | 10,728 | -548 | 556 | 556 | 556 | 0 | -4,339 | -16,234 | -11,284 | 548 | الإسلامية ت |
| -115,719 | 50,271 | 1,387 | -2,500 | 0 | 0 | 0 | 0 | 115,719 | -50,271 | -1,387 | 2,500 | QLMI |
| 2,882,276 | 1,151,693 | 88,906 | 178,581 | -110,000 | -80,000 | -80,000 | 0 | -2,772,276 | -1,071,693 | -8,906 | -178,581 | المتحدة |
| 8,751,884 | 4,701,744 | 2,387,042 | 448,391 | -43,165 | -46,765 | -46,765 | 1,500 | -8,708,719 | -4,654,979 | -2,340,277 | -449,891 | بروة |
| 3,580,186 | 743,485 | 1,704,866 | 219,378 | 147,537 | -62,265 | 232,721 | 0 | -3,727,723 | -681,220 | -1,937,587 | -219,378 | إزدان |
| 5,467,126 | 3,972,938 | -1,186,145 | -92,327 | 215,506 | 151,304 | 157,881 | 0 | -5,682,632 | -4,124,242 | 1,028,264 | 92,327 | مز ايا |
| -1,594,095 | -1,239,839 | -1,818,900 | 96,272 | 13,361 | 5,995 | 3,595 | 0 | 1,580,734 | 1,233,844 | 1,815,305 | -96,272 | Ooredoo |
| 1,304,477 | 528,788 | 74,134 | 132,885 | -169,849 | -128,675 | -98,675 | 0 | -1,149,059 | -400,113 | 24,541 | -132,885 | فودافون |
| 522,245 | 248,876 | 61,086 | 30,333 | 0 | 0 | 0 | 0 | -522,245 | -248,876 | -61,086 | -30,333 | الملاحة |
| 1,281,280 | 316,526 | 428,302 | 42,902 | 6,820 | 6,820 | 6,820 | 0 | -1,288,100 | -323,346 | -435,122 | -42,902 | مخازن |
| 11,230,528 | 5,986,444 | 2,115,480 | 252,124 | -325,562 | -292,776 | -171,854 | 3,795 | -10,904,966 | -5,693,668 | -1,943,626 | -255,919 | تقالات |

قيم التداول حسب الجنسية للجلسة الماضية

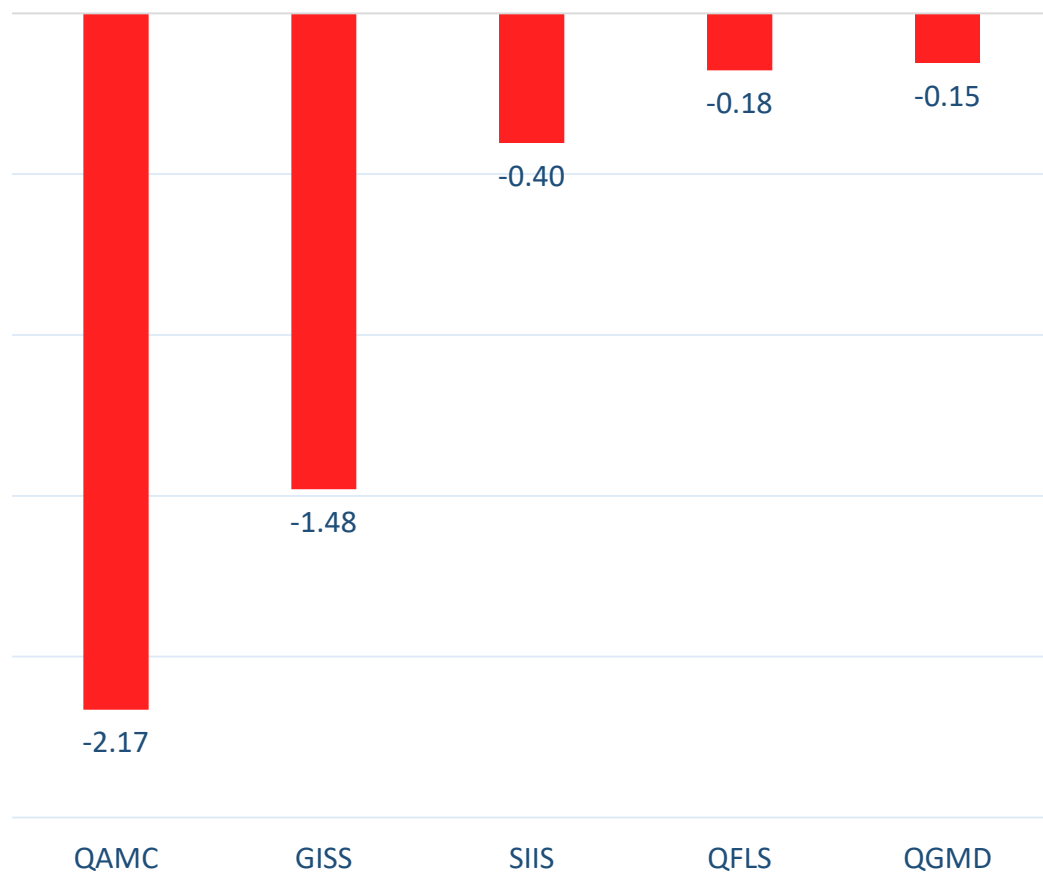
| الجنسية | قيمة الشراء | قيمة البيع | الفرق |
|---------|-------------|------------|--------|
| قطريون | 189.20 | 213.11 | -23.91 |
| خليجيون | 30.11 | 6.31 | 23.80 |
| عرب | 38.15 | 38.06 | 0.10 |
| أجانب | 34.59 | 34.59 | 0.00 |

القيمة بالمليون ريال

نسب التداول حسب الجنسية للجلسة الماضية

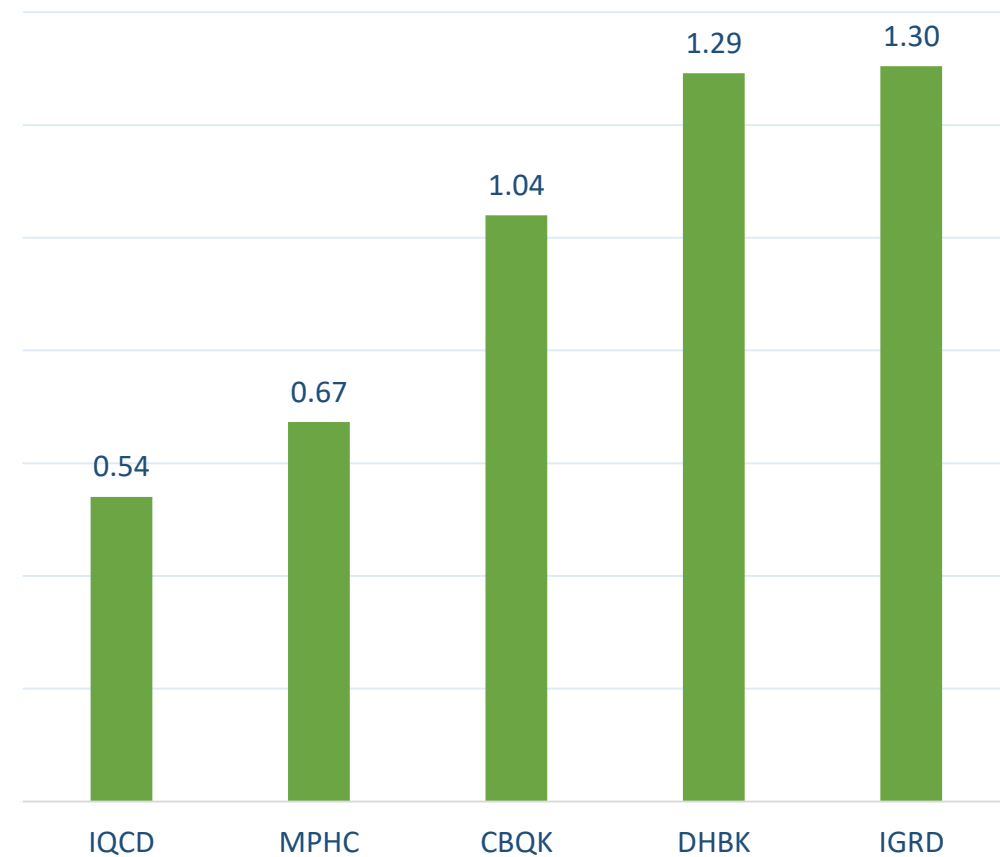
| الجنسية | نسبة الشراء | نسبة البيع | الفرق |
|---------|-------------|------------|--------|
| قطريون | 64.78% | 72.97% | -8.19% |
| خليجيون | 10.31% | 2.16% | 8.15% |
| عرب | 13.07% | 13.03% | 0.04% |
| أجانب | 11.84% | 11.84% | 0.00% |

أكثر 5 شركات بيعاً (بالصافي) من الأجانب لآخر جلسة



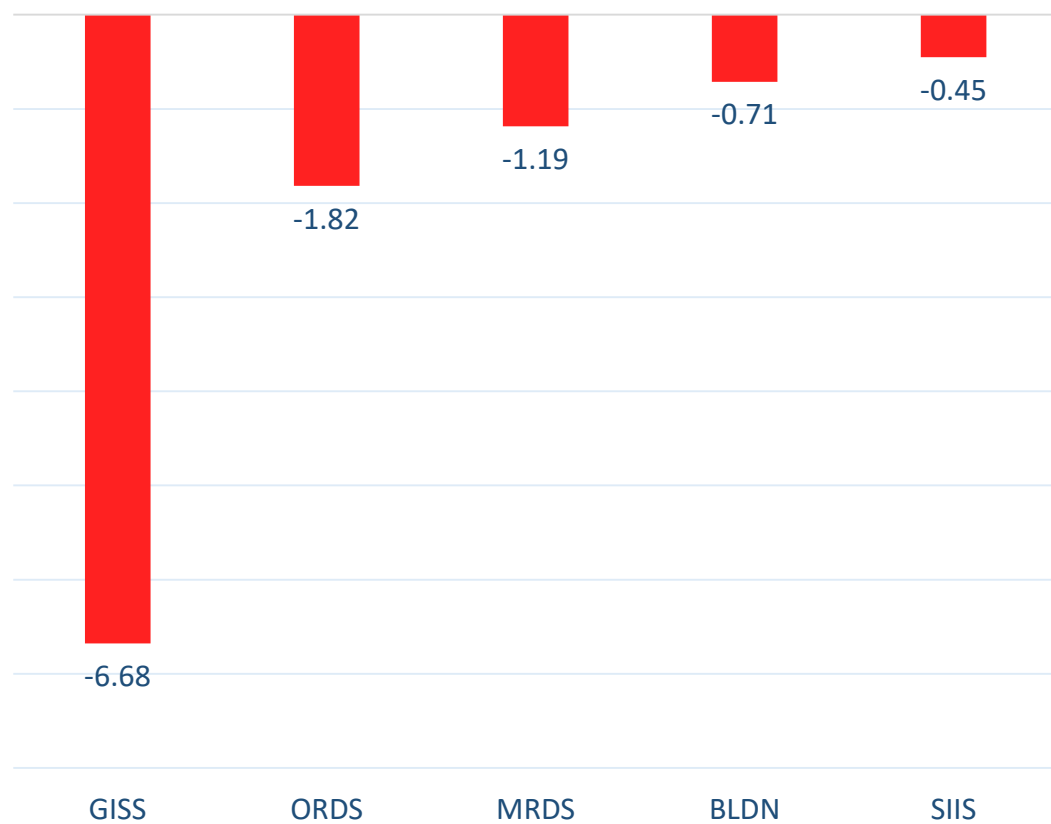
بالمليون سهم

أكثر 5 شركات شراءً (بالصافي) من الأجانب لآخر جلسة



بالمليون سهم

أكثر 5 شركات بيعاً (بالصافي) من الأجنبي لآخر 5 جلسات



بالمليون سهم

أكثر 5 شركات شراءً (بالصافي) من الأجنبي لآخر 5 جلسات



بالمليون سهم

تعريفات

- الأرقام تمثل التغير بعدد الأسهم.
- التغير اليومي : صافي التغير بين جلستي تداول 29 و 26 يناير.
- التغير لآخر 5 جلسات: مجموع صافي التغير اليومي لآخر 5 جلسات.
- التغير لآخر 10 جلسة: مجموع صافي التغير اليومي لآخر 10 جلسة.
- التغير لآخر 20 جلسة: مجموع صافي التغير اليومي لآخر 20 جلسة.

DISCLAIMER:

The information contained was obtained from various public sources believed to be reliable, but we do not guarantee its accuracy. Wasata Financial Securities makes no representations or warranties (express or implied) regarding the data and information provided and Wasata Financial Securities does not represent that the information content of this document is complete, or free from any error, not misleading, or fit for any particular purpose. This report document provides general information only. Neither the information nor any opinion expressed constitutes an offer or an invitation to make an offer, to buy or sell any securities or other investment products related to such securities or investments.

This report document contained is subject to change without prior notice. Wasata assumes no responsibility to update the information in this report document.



إعداد: دائرة المشورة بشأن الأوراق المالية


وساطة
WASATA
للأوراق المالية
FINANCIAL SECURITIES

+974 44498880

ramzi.qasmieh@Wasata.qa