



# التقرير اليومي لصافي التغير في نسب الملكية

جلسة 3 يناير 2023

3-Jan												
الأجانب				دول مجلس التعاون				القطريين				اسم الشركة
التغير لآخر 20 جلسة	التغير لآخر 10 جلسات	التغير لآخر 5 جلسات	التغير اليومي	التغير لآخر 20 جلسة	التغير لآخر 10 جلسات	التغير لآخر 5 جلسات	التغير اليومي	التغير لآخر 20 جلسة	التغير لآخر 10 جلسات	التغير لآخر 5 جلسات	التغير اليومي	
14,763,248	7,155,581	6,092,667	2,204,235	139,749	3,767	-5,035	0	-14,902,997	-7,159,348	-6,087,632	-2,204,235	QNBK
-6,148,044	-3,382,751	-1,502,031	21,398	8,003	5,283	-56	-609	6,140,041	3,377,468	1,502,087	-20,789	المصرف
-7,066,362	-163,623	1,585,309	-300,031	9,592	9,592	9,592	0	7,056,770	154,031	-1,594,901	300,031	التجاري
-228,833	1,234,614	1,366,545	90,101	-625,945	141,551	142,086	10,249	854,778	-1,376,165	-1,508,631	-100,350	بنك الدوحة
-50,631	-30,504	0	0	0	0	0	0	50,631	30,504	0	0	الأهلي
-611,894	-2,079,475	-2,019,204	-870,925	-40,820	-50,000	-50,000	0	652,714	2,129,475	2,069,204	870,925	الدولي
-8,976,877	-5,303,185	-5,192,519	-1,955,100	-35,688	-22,009	4,782	61,142	9,012,565	5,325,194	5,187,737	1,893,958	الريان
480,256	-257,559	-427,872	-922,383	92,844	0	0	0	-573,100	257,559	427,872	922,383	الأول
8,322,559	-390,717	-695,815	-522,238	596,560	154,201	101,860	69,769	-8,919,119	236,516	593,955	452,469	الإجارة
-344,043	-391,961	-70,707	-88,200	425,180	376,511	360,038	167,059	-81,137	15,450	-289,331	-78,859	ذلاله
-501,106	504,907	-320,419	10,664	-28,769	-83,045	0	0	529,875	-421,862	320,419	-10,664	قطر وعمان
223,154	233,353	-9,228	-51,918	17,519	29,519	6,162	0	-240,673	-262,872	3,066	51,918	إنماء
-9,495	1,038	4,545	740	-125,570	-43,849	0	0	135,065	42,811	-4,545	-740	زاد
1,340,325	1,533,398	1,768,446	1,316,375	-11,613	-5,613	-100,000	0	-1,328,712	-1,527,785	-1,668,446	-1,316,375	الطبية
375,423	3,311,667	-217,808	65,692	-75,527	-121,264	13,797	-151,250	-299,896	-3,190,403	204,011	85,558	السلام
859,262	467,732	468,498	-160,540	-64,480	-100,480	-8,962	-3,791	-794,782	-367,252	-459,536	164,331	بلدنا
-150,699	-48,324	20,071	-5,196	-173	0	0	0	150,872	48,324	-20,071	5,196	الرعاية
0	0	0	0	0	0	0	0	0	0	0	0	السيما
1,562,005	289,776	355,147	76,571	-113	-150	-1,159	0	-1,561,892	-289,626	-353,988	-76,571	وقود
-158,376	66,869	103,302	9,543	-1,000	0	0	0	159,376	-66,869	-103,302	-9,543	ودام
139,288	-121,756	-64,080	-49,837	-8,549	-1,308	-11,795	-8,065	-130,739	123,064	75,875	57,902	المناعي
-54,374	-8,303	641	4,173	-344	-200	0	0	54,718	8,503	-641	-4,173	الميرة
-162,475	-64,302	-70,900	39,359	-6,378	0	0	0	168,853	64,302	70,900	-39,359	التحويلية
-454,566	-131,152	-140,251	-80,000	-7,688	-7,688	0	0	462,254	138,840	140,251	80,000	الإسمنت

3-Jan												
الأجانب				دول مجلس التعاون				القطريين				اسم الشركة
التغير لآخر 20 جلسة	التغير لآخر 10 جلسات	التغير لآخر 5 جلسات	التغير اليومي	التغير لآخر 20 جلسة	التغير لآخر 10 جلسات	التغير لآخر 5 جلسات	التغير اليومي	التغير لآخر 20 جلسة	التغير لآخر 10 جلسات	التغير لآخر 5 جلسات	التغير اليومي	
379,425	2,338,988	1,116,165	2,050,308	252,334	24,373	19,000	10,000	-631,759	-2,363,361	-1,135,165	-2,060,308	صناعات
-727,549	-390,741	147,993	22,435	111,545	0	0	0	616,004	390,741	-147,993	-22,435	المستثمرين
559,856	143,837	-120,004	-108,203	0	0	0	0	-559,856	-143,837	120,004	108,203	كهرباء وماء
-2,863	-177,671	37,056	52,207	67,523	67,523	4,614	4,614	-64,660	110,148	-41,670	-56,821	أعمال
-11,654,523	-2,083,012	591,894	-1,386,581	495,821	363,157	140,000	15,000	11,158,702	1,719,855	-731,894	1,371,581	الخليج د
893,276	1,220,852	1,632,911	1,127,077	-2,023	22,537	10,537	-17,603	-891,253	-1,243,389	-1,643,448	-1,109,474	مسعيد
3,065,472	2,982,837	2,559,986	533,823	-386,969	60,356	61,955	61,955	-2,678,503	-3,043,193	-2,621,941	-595,778	استثمار
3,507,380	6,291,211	5,705,698	3,914,490	-90,601	91,158	-194,486	4,000	-3,416,779	-6,382,369	-5,835,167	-3,918,490	قامكو
6,273,252	350,936	152,985	13,681	-90,000	0	0	0	-6,183,252	-350,936	-152,985	-13,681	قطرت
-23,177	55,915	48,242	0	0	0	0	0	23,177	-55,915	-48,242	0	الدوحة ت
-34,536,091	-30,200	1,586	0	0	0	0	0	34,536,091	30,200	-1,586	0	العامة ت
233,726	224,578	190,738	184,981	46,510	46,510	26,069	0	-280,236	-271,088	-216,807	-184,981	التكافلي
-65,359	-51,738	-14,761	-4,108	0	0	0	0	65,359	51,738	14,761	4,108	الإسلامية ت
61,403	39,808	-2,392	24	0	0	0	0	-61,403	-39,808	2,392	-24	QLMI
-370,963	17,505	468,328	514,964	0	0	0	0	370,963	-17,505	-468,328	-514,964	المتحدة
-2,315,873	-1,311,750	2,212,183	687,694	14,800	15,000	15,000	0	2,301,073	1,296,750	-2,227,183	-687,694	بروة
2,688,787	5,139,002	3,049,115	1,395,332	-56,184	-245,525	-11,162	-54,176	-2,632,603	-4,893,477	-3,037,953	-1,341,156	إزدان
-897,925	27,830	-1,307,070	-1,551,072	-346,896	-47,463	-99,836	-50,000	1,244,821	19,633	1,406,906	1,601,072	مزايا
-537,086	613,986	742,510	555,669	-33,893	-30,564	-25,936	-9,857	570,979	-583,422	-716,574	-554,752	Ooredoo
-1,036,388	-63,815	-196,450	-42,407	-98,740	-195,302	-17,215	0	1,149,559	253,660	208,208	42,407	فودافون
4,075,034	1,019,176	-94,126	-75,263	-35,000	0	0	0	-4,040,034	-1,019,176	94,126	75,263	الملاحة
-1,071,413	-753,947	-70,723	28,971	115,903	115,903	0	0	955,510	638,044	70,723	-28,971	مخازن
5,545,770	2,137,386	2,094,387	897,004	-26,421	-19,590	-12,680	2,600	-5,519,349	-2,117,796	-2,081,707	-899,604	نقلات

## قيم التداول حسب الجنسية للجلسة الماضية

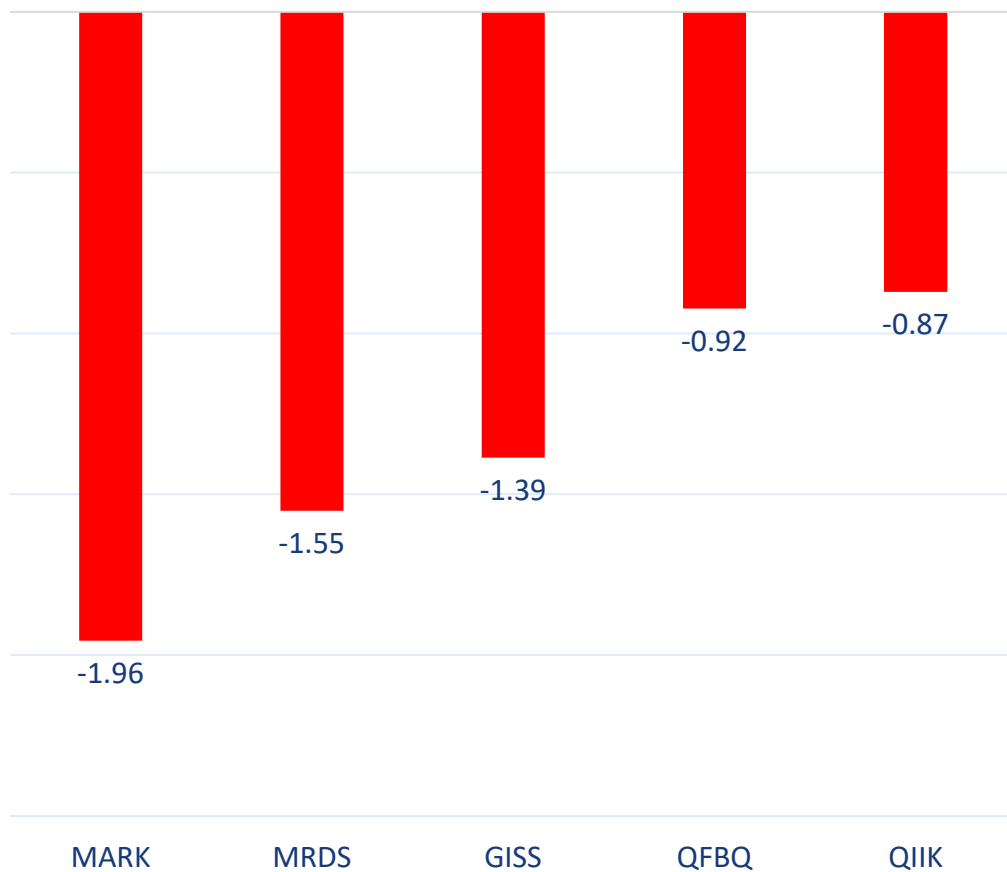
الجنسية	قيمة الشراء	قيمة البيع	الفرق
قطريون	221.44	290.53	-69.09
خليجيون	61.32	20.33	40.99
عرب	50.04	39.22	10.82
أجانب	65.50	48.21	17.29

القيمة بالمليون ريال

## نسب التداول حسب الجنسية للجلسة الماضية

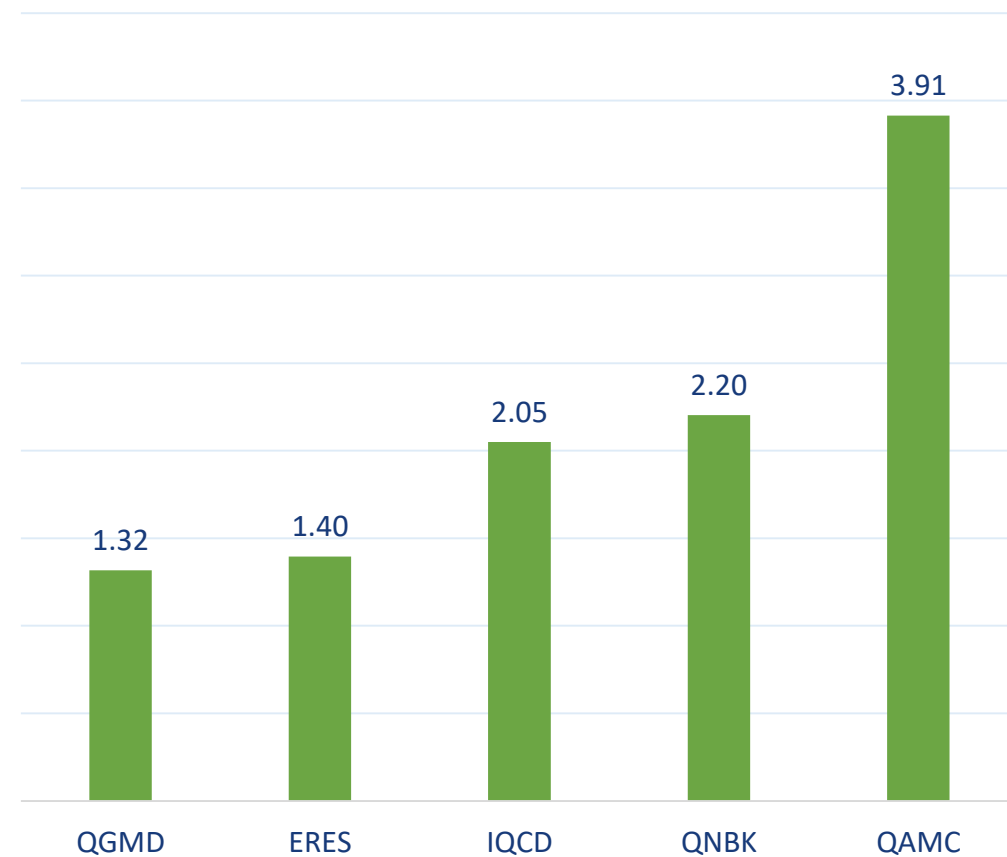
الجنسية	نسبة الشراء	نسبة البيع	الفرق
قطريون	55.60%	72.94%	-17.35%
خليجيون	15.40%	5.10%	10.29%
عرب	12.56%	9.85%	2.72%
أجانب	16.45%	12.10%	4.34%

أكثر 5 شركات بيعاً (بالصافي) من الأجانب لآخر جلسة



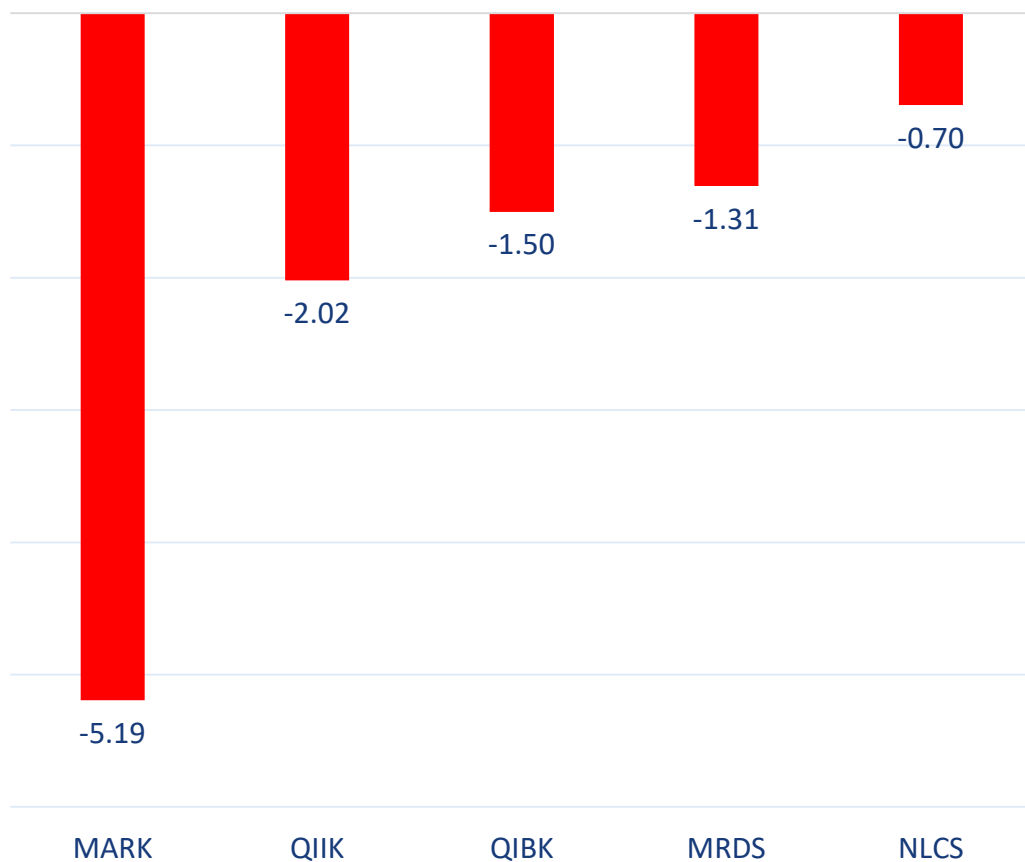
بالمليون سهم

أكثر 5 شركات شراءً (بالصافي) من الأجانب لآخر جلسة



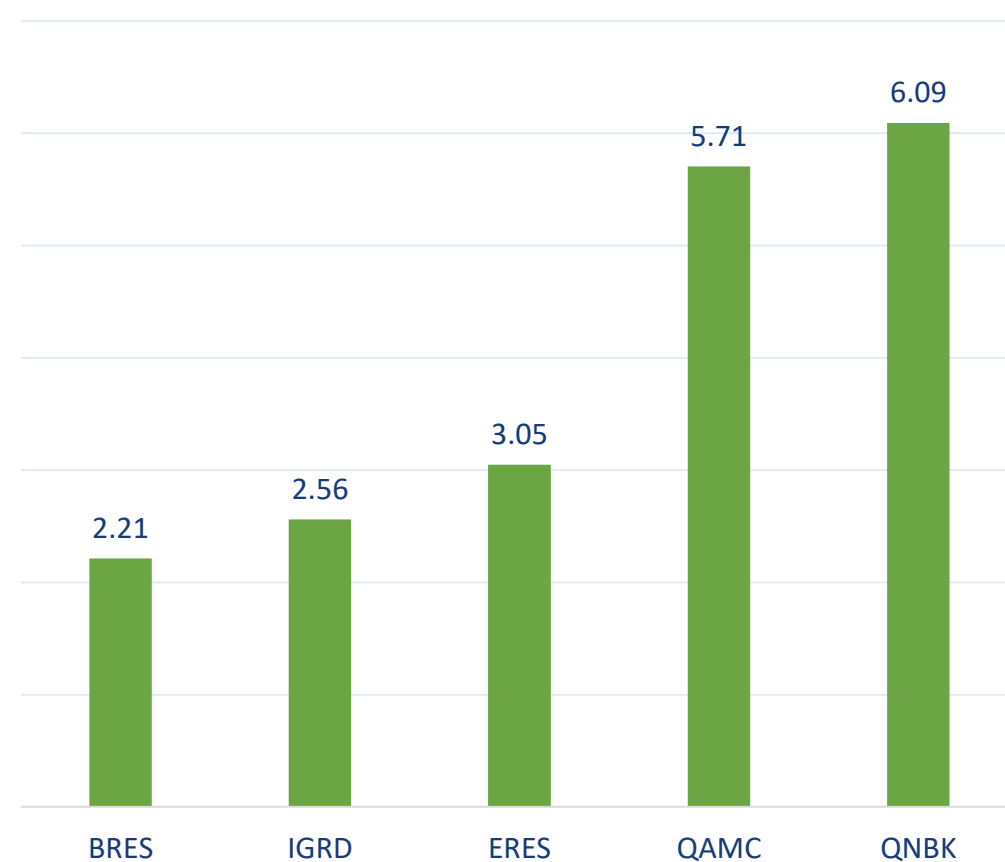
بالمليون سهم

أكثر 5 شركات بيعاً (بالصافي) من الأجنب لآخر 5 جلسات



بالمليون سهم

أكثر 5 شركات شراءً (بالصافي) من الأجانب لآخر 5 جلسات



بالمليون سهم

## تعريفات

- الأرقام تمثل التغير بعدد الأسهم.
- التغير اليومي : صافي التغير بين جلستي تداول 3 و 2 يناير.
- التغير لآخر 5 جلسات: مجموع صافي التغير اليومي لآخر 5 جلسات.
- التغير لآخر 10 جلسة: مجموع صافي التغير اليومي لآخر 10 جلسة.
- التغير لآخر 20 جلسة: مجموع صافي التغير اليومي لآخر 20 جلسة.

### **DISCLAIMER:**

The information contained was obtained from various public sources believed to be reliable, but we do not guarantee its accuracy. Wasata Financial Securities makes no representations or warranties (express or implied) regarding the data and information provided and Wasata Financial Securities does not represent that the information content of this document is complete, or free from any error, not misleading, or fit for any particular purpose. This report document provides general information only. Neither the information nor any opinion expressed constitutes an offer or an invitation to make an offer, to buy or sell any securities or other investment products related to such securities or investments.

This report document contained is subject to change without prior notice. Wasata assumes no responsibility to update the information in this report document.





إعداد: دائرة المشورة بشأن الأوراق المالية

  
وساطة  
WASATA  
للأوراق المالية  
FINANCIAL SECURITIES

+974 44498880

ramzi.qasmieh@Wasata.qa