



التقرير اليومي لصافي التغير في نسب الملكية

جلسة 30 يناير 2023

30-Jan												
الأجانب				دول مجلس التعاون				القطريين				اسم الشركة
التغير لآخر 20 جلسة	التغير لآخر 10 جلسات	التغير لآخر 5 جلسات	التغير اليومي	التغير لآخر 20 جلسة	التغير لآخر 10 جلسات	التغير لآخر 5 جلسات	التغير اليومي	التغير لآخر 20 جلسة	التغير لآخر 10 جلسات	التغير لآخر 5 جلسات	التغير اليومي	
2,212,234	-384,113	1,746,668	572,141	-97,933	-53,524	-49,013	-49,000	-2,114,301	437,637	-1,697,655	-523,141	QNBK
-7,645,048	-1,838,176	-48,010	339,204	-8,242	12,673	-4,900	-5,000	7,653,290	1,825,503	52,910	-334,204	المصرف
18,303,050	14,074,912	10,471,644	151,541	-4,592	5,000	5,000	-5,000	-18,298,458	-14,079,912	-10,476,644	-146,541	التجاري
18,644,484	2,987,824	5,320,765	-474,899	536,571	-8,547	-58,444	0	-19,181,055	-2,979,277	-5,262,321	474,899	بنك الدوحة
6,818	4,098	3,902	0	136	136	136	0	-6,954	-4,234	-4,038	0	الأهلي
534,525	768,628	1,100,494	354,931	23,005	23,005	-10,017	0	-557,530	-791,633	-1,090,477	-354,931	الدولي
-1,002,544	2,716,086	-242,078	-3,838,533	24,712	200,473	-47,576	13,691	977,832	-2,916,559	289,654	3,824,842	الريان
619,581	429,281	1,139,105	222,416	491,944	475,788	98,180	0	-1,111,525	-905,069	-1,237,285	-222,416	الأول
-5,804,454	-2,419,731	2,727,319	1,014,332	62,410	-27,826	17,924	0	5,742,044	2,447,557	-2,745,243	-1,014,332	الإجارة
1,204,097	239,571	151,659	119,802	-100,090	116,759	31,784	-13,254	-1,104,007	-356,330	-183,443	-106,548	دلالة
-521,904	-375,371	123,403	-117,296	-129,647	852	0	0	651,551	374,519	-123,403	117,296	قطر وعمان
-44,847	151,508	-111,422	-32,948	-29,519	0	0	0	74,366	-151,508	111,422	32,948	إنماء
23,890	13,181	11,435	0	-17,344	0	0	0	-6,546	-13,181	-11,435	0	زاد
6,476,773	5,580,727	2,310,787	1,231,328	158,205	106,274	0	0	-6,634,978	-5,687,001	-2,310,787	-1,231,328	الطبية
-4,003,886	-1,285,300	-159,707	546,129	190,995	323,284	60,822	153,110	3,812,891	962,016	98,885	-699,239	السلام
-1,877,629	-1,713,785	-708,126	-257,445	-99,299	-51,000	0	0	1,976,928	1,764,785	708,126	257,445	بلدنا
609,623	414,243	112,383	-48,537	0	0	0	0	-609,623	-414,243	-112,383	48,537	الرعاية
4,000	4,000	4,000	0	0	0	0	0	-4,000	-4,000	-4,000	0	السينما
4,381,759	2,715,526	886,358	73,035	74,532	72,192	0	0	-4,456,291	-2,787,718	-886,358	-73,035	وقود
166,702	173,378	-379,451	-223,968	-836	-572	-31,092	0	-165,866	-172,806	410,543	223,968	ودام
323,199	421,370	233,291	171,221	-22,801	-10,000	-7,882	0	-300,398	-411,370	-225,409	-171,221	المناعي
291,643	272,484	151,587	-79,668	2,007	387	666	0	-293,650	-272,871	-152,253	79,668	الميرة
129,028	65,097	207,520	8,913	-32,215	21,425	-4,900	0	-96,813	-86,522	-202,620	-8,913	التحويلية
87,487	283,047	7,434	-204,343	-12,150	-12,150	-12,150	0	-75,337	-270,897	4,716	204,343	الإسمنت

30-Jan												
الأجانب				دول مجلس التعاون				القطريين				اسم الشركة
التغير لآخر 20 جلسة	التغير لآخر 10 جلسات	التغير لآخر 5 جلسات	التغير اليومي	التغير لآخر 20 جلسة	التغير لآخر 10 جلسات	التغير لآخر 5 جلسات	التغير اليومي	التغير لآخر 20 جلسة	التغير لآخر 10 جلسات	التغير لآخر 5 جلسات	التغير اليومي	
9,536,961	4,686,692	1,781,441	1,688,279	208,740	129,289	128,148	0	-9,745,701	-4,815,981	-1,909,589	-1,688,279	صناعات
584,331	118,119	-368,572	-40,032	83,962	61,158	41,158	-4,000	-668,293	-179,277	327,414	44,032	المستثمرين
-2,268,708	-492,110	-63,682	-121,293	1,224	1,222	1,222	0	2,267,484	490,888	62,460	121,293	كهرباء وماء
609,841	390,166	353,196	8,757	14,000	14,000	10,000	0	-623,841	-404,166	-363,196	-8,757	أعمال
-19,448,634	-11,353,285	-8,170,862	-1,185,409	-331,234	-295,564	-311,078	22,426	19,779,868	11,648,849	8,481,940	1,162,983	الخليج د
16,512,327	6,732,650	2,632,121	977,487	-11,888	30,112	-4,582	8,160	-16,500,439	-6,762,762	-2,627,539	-985,647	مسيعيد
7,965,451	2,299,041	1,712,245	194,273	169,502	88,022	57,716	0	-8,134,953	-2,387,063	-1,769,961	-194,273	إستثمار
465,590	-2,956,799	-2,622,213	-1,994,496	-2,635,912	-2,160,386	-1,244,346	-1,327	2,170,322	5,117,185	3,866,559	1,995,823	قامكو
1,335,310	457,732	151,306	12,489	-20,000	0	0	0	-1,315,310	-457,732	-151,306	-12,489	قطرت
-323,092	-333,996	-285,149	-34,443	-5,000	-5,000	0	0	328,092	338,996	285,149	34,443	الدوحة ت
16,575	-25,169	42,258	11,438	-15,159	-15,159	-14,818	0	-1,416	40,328	-27,440	-11,438	العامة ت
695,842	43,714	227,299	11,671	-46,100	0	0	0	-649,742	-43,714	-227,299	-11,671	التكافلي
114,771	127,060	120,497	111,382	556	556	0	0	-115,327	-127,616	-120,497	-111,382	الإسلامية ت
-202,715	-33,805	-89,989	-88,376	0	0	0	0	202,715	33,805	89,989	88,376	QLMI
2,322,682	1,217,866	15,644	-64,761	-110,000	-80,000	-80,000	0	-2,212,682	-1,137,866	64,356	64,761	المتحدة
8,981,792	5,060,570	2,352,949	834,928	-58,165	-46,765	-48,320	0	-8,923,627	-5,013,805	-2,304,629	-834,928	بروة
1,852,068	599,372	2,020,276	-875,705	165,989	-79,709	232,721	0	-2,018,057	-519,663	-2,252,997	875,705	إزدان
4,838,863	3,240,762	-2,062,502	-319,256	215,506	182,496	157,811	0	-5,054,369	-3,423,258	1,904,691	319,256	مز ايا
-1,567,494	-1,217,695	-1,913,461	214,101	23,361	7,784	1,105	0	1,544,133	1,209,911	1,912,356	-214,101	Ooredoo
1,128,229	328,384	13,138	-225,693	-169,849	-128,675	-74,230	0	-972,811	-199,709	61,092	225,693	فودافون
431,767	299,847	-5,056	-35,396	0	0	0	0	-431,767	-299,847	5,056	35,396	الملاحة
1,317,000	216,907	356,736	-79,397	6,820	6,820	6,820	0	-1,323,820	-223,727	-363,556	79,397	مخازن
12,462,532	7,212,677	2,886,845	1,649,615	-363,612	-375,961	-193,904	-55,500	-12,098,920	-6,836,716	-2,692,941	-1,594,115	تأقالات

قيم التداول حسب الجنسية للجلسة الماضية

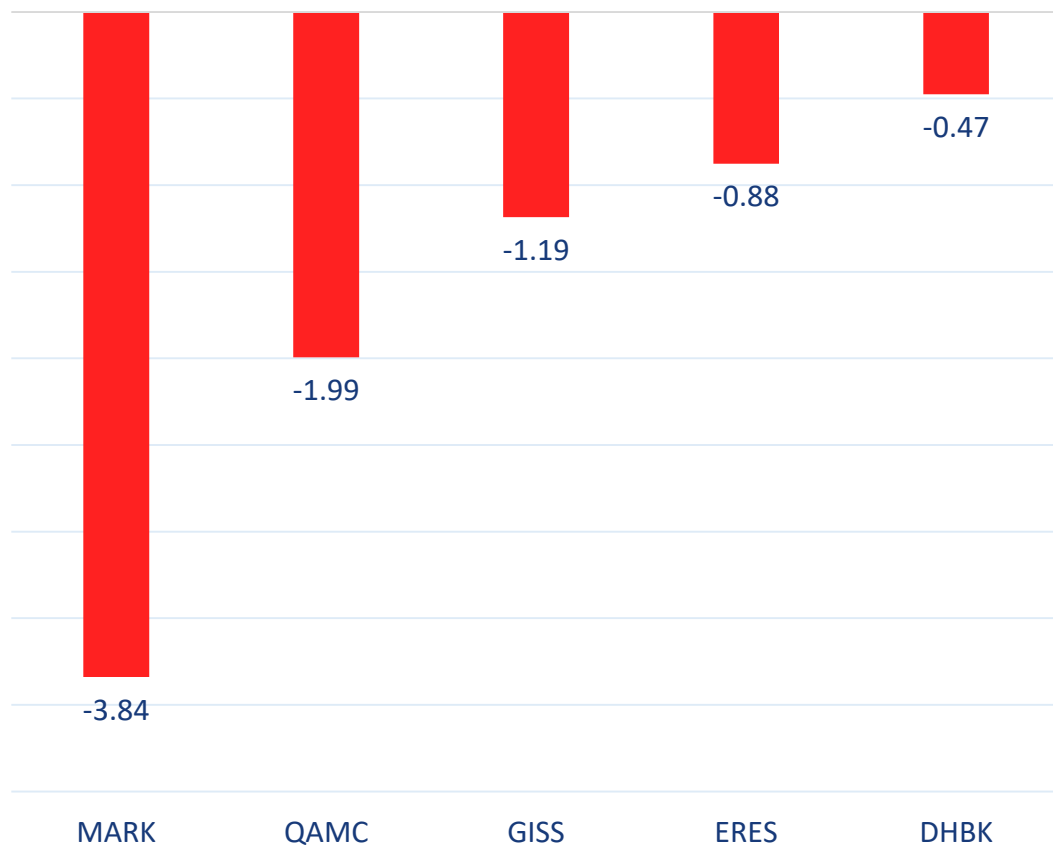
الجنسية	قيمة الشراء	قيمة البيع	الفرق
قطريون	303.11	336.35	-33.24
خليجيون	43.87	36.64	7.23
عرب	49.49	51.22	-1.73
أجانب	238.79	211.06	27.73

القيمة بالمليون ريال

نسب التداول حسب الجنسية للجلسة الماضية

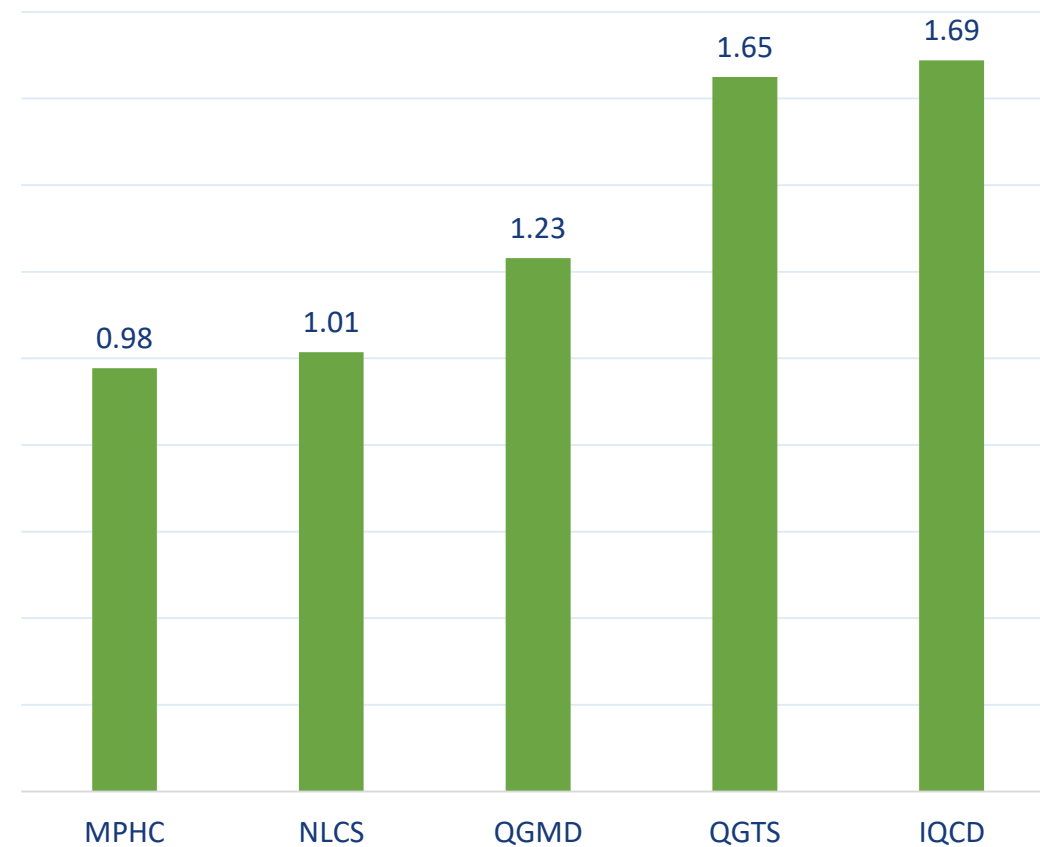
الجنسية	نسبة الشراء	نسبة البيع	الفرق
قطريون	47.71%	52.95%	-5.23%
خليجيون	6.91%	5.77%	1.14%
عرب	7.79%	8.06%	-0.27%
أجانب	37.59%	33.22%	4.36%

أكثر 5 شركات بيعاً (بالصافي) من الأجانب لآخر جلسة



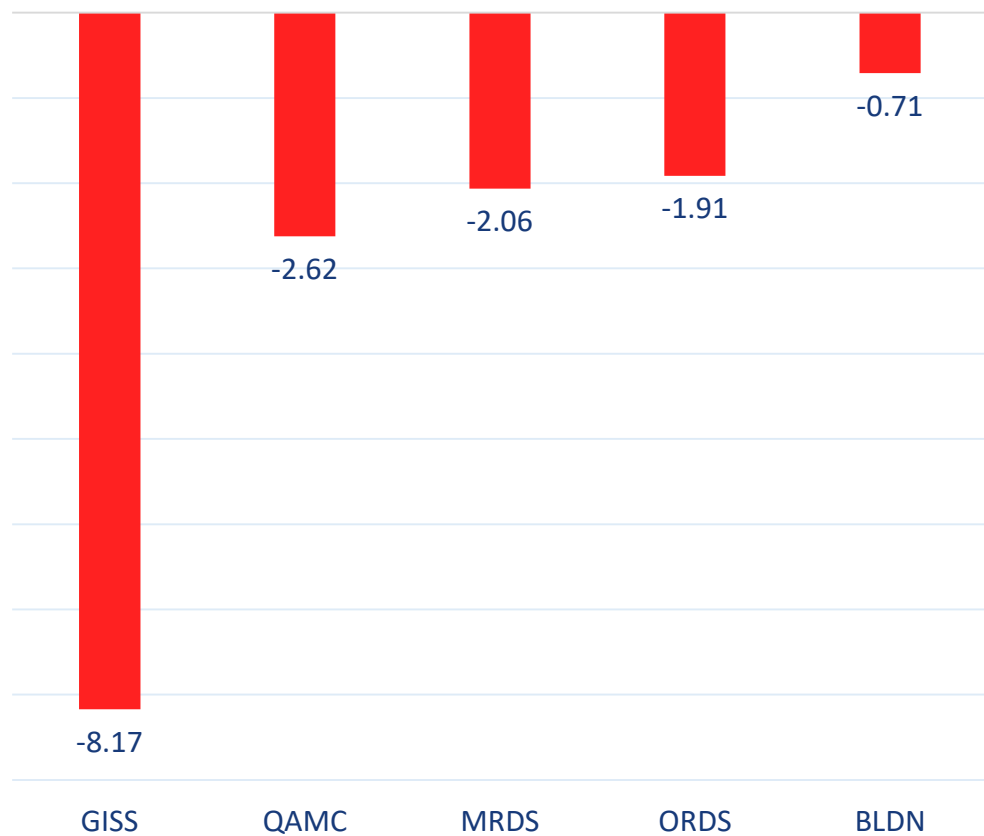
بالمليون سهم

أكثر 5 شركات شراءً (بالصافي) من الأجانب لآخر جلسة



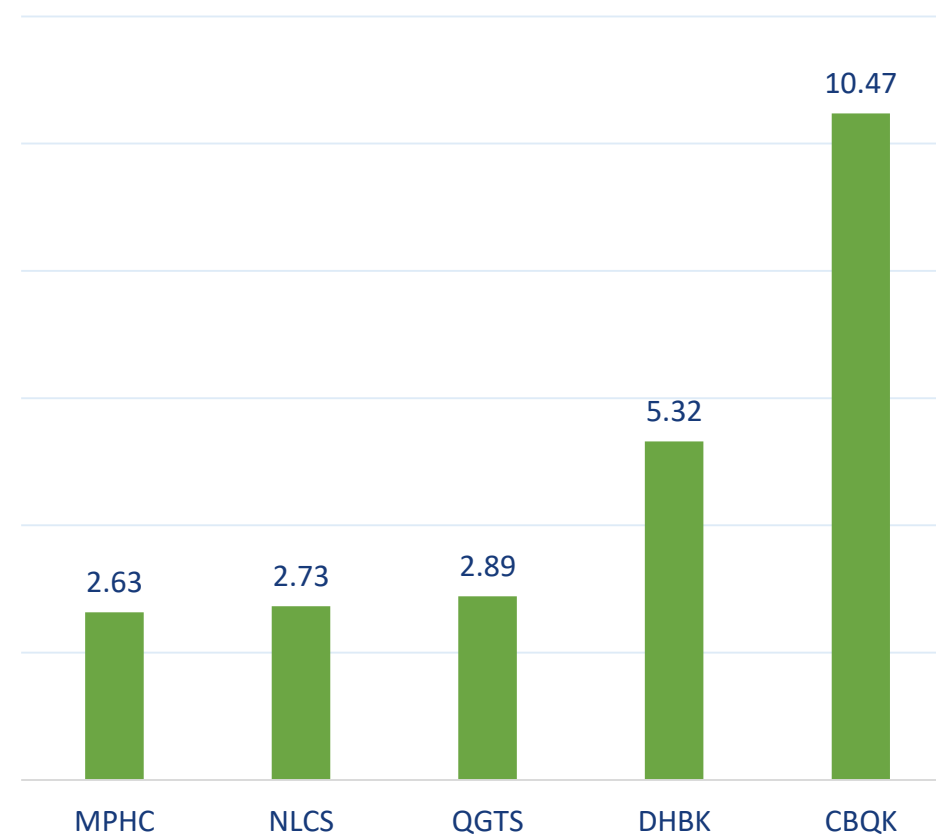
بالمليون سهم

أكثر 5 شركات بيعاً (بالصافي) من الأجانب لآخر 5 جلسات



بالمليون سهم

أكثر 5 شركات شراءً (بالصافي) من الأجانب لآخر 5 جلسات



بالمليون سهم

تعريفات

- الأرقام تمثل التغير بعدد الأسهم.
- التغير اليومي : صافي التغير بين جلستي تداول 30 و 29 يناير.
- التغير لآخر 5 جلسات: مجموع صافي التغير اليومي لآخر 5 جلسات.
- التغير لآخر 10 جلسة: مجموع صافي التغير اليومي لآخر 10 جلسة.
- التغير لآخر 20 جلسة: مجموع صافي التغير اليومي لآخر 20 جلسة.

DISCLAIMER:

The information contained was obtained from various public sources believed to be reliable, but we do not guarantee its accuracy. Wasata Financial Securities makes no representations or warranties (express or implied) regarding the data and information provided and Wasata Financial Securities does not represent that the information content of this document is complete, or free from any error, not misleading, or fit for any particular purpose. This report document provides general information only. Neither the information nor any opinion expressed constitutes an offer or an invitation to make an offer, to buy or sell any securities or other investment products related to such securities or investments.

This report document contained is subject to change without prior notice. Wasata assumes no responsibility to update the information in this report document.



إعداد: دائرة المشورة بشأن الأوراق المالية


وساطة
WASATA
للأوراق المالية
FINANCIAL SECURITIES

+974 44498880

ramzi.qasmieh@Wasata.qa