



التقرير اليومي لصافي التغير في نسب الملكية

جلسة 4 يناير 2023

4-Jan												
الأجانب				دول مجلس التعاون				القطريين				اسم الشركة
التغير لآخر 20 جلسة	التغير لآخر 10 جلسات	التغير لآخر 5 جلسات	التغير اليومي	التغير لآخر 20 جلسة	التغير لآخر 10 جلسات	التغير لآخر 5 جلسات	التغير اليومي	التغير لآخر 20 جلسة	التغير لآخر 10 جلسات	التغير لآخر 5 جلسات	التغير اليومي	
15,598,424	8,282,827	5,663,372	861,538	139,749	-5,035	-10,576	0	-15,738,173	-8,277,792	-5,652,796	-861,538	QNBK
-6,556,712	-3,596,962	-1,518,473	-318,095	3,187	467	-5,118	-4,816	6,553,525	3,596,495	1,523,591	322,911	المصرف
-6,481,660	536,110	1,222,078	21,622	0	0	-9,592	-9,592	6,481,660	-536,110	-1,212,486	-12,030	التجاري
607,545	2,025,565	1,605,634	750,874	-1,198,960	141,551	142,086	0	591,415	-2,167,116	-1,747,720	-750,874	بنك الدوحة
-50,504	-30,504	0	0	0	0	0	0	50,504	30,504	0	0	الأهلي
-864,688	-2,000,892	-1,872,825	45,297	-40,820	-50,000	-50,000	0	905,508	2,050,892	1,922,825	-45,297	الدولي
-9,286,199	-5,774,808	-3,505,627	613,348	-34,489	-37,500	37,651	-16,803	9,320,688	5,812,308	3,467,976	-596,545	الريان
-1,891,355	-2,610,947	-2,848,023	-2,418,651	102,844	10,000	10,000	10,000	1,788,511	2,600,947	2,838,023	2,408,651	الأول
6,811,403	775,051	-590,060	-167,816	602,744	140,868	70,924	0	-7,414,147	-915,919	519,136	167,816	الإجارة
265,468	389,972	294,634	369,773	320,529	265,242	258,435	-98,768	-585,997	-655,214	-553,069	-271,005	ذلاله
-391,467	370,690	-572,936	-268,217	-28,769	-83,045	0	0	420,236	-287,645	572,936	268,217	قطر وعمان
352,291	228,509	43,174	-24,413	17,519	29,519	6,162	0	-369,810	-258,028	-49,336	24,413	إنماء
-5,728	2,038	4,545	0	-125,570	-41,349	0	0	131,298	39,311	-4,545	0	زاد
3,429,075	3,163,215	3,557,327	1,883,287	-5,613	-70,799	-5,927	0	-3,423,462	-3,092,416	-3,551,400	-1,883,287	الطبية
-767,753	3,850,242	190,053	-66,614	-64,038	-121,264	13,797	0	831,791	-3,728,978	-203,850	66,614	السلام
576,202	315,544	-244,991	-317,878	-64,480	-100,491	-3,791	0	-511,722	-215,053	248,782	317,878	بلدنا
-130,270	-27,894	27,700	20,429	-173	0	0	0	130,443	27,894	-27,700	-20,429	الرعاية
0	0	0	0	0	0	0	0	0	0	0	0	السينما
1,692,362	239,221	321,928	51,621	-113	-150	0	0	-1,692,249	-239,071	-321,928	-51,621	وقود
-124,713	95,798	128,736	26,029	-1,000	0	0	0	125,713	-95,798	-128,736	-26,029	ودام
256,480	-167,227	-23,642	38,995	-3,299	3,942	-6,545	5,250	-253,181	163,285	30,187	-44,245	المناعي
-93,575	-49,758	-31,532	-34,247	-344	-200	0	0	93,919	49,958	31,532	34,247	الميرة
-87,432	-60,900	-65,900	5,000	-16,378	0	0	0	103,810	60,900	65,900	-5,000	التحويلية
-493,517	-198,722	-203,535	-67,570	-7,688	-7,688	0	0	501,205	206,410	203,535	67,570	الإسمنت

4-Jan												
الأجانب				دول مجلس التعاون				القطريين				اسم الشركة
التغير لآخر 20 جلسة	التغير لآخر 10 جلسات	التغير لآخر 5 جلسات	التغير اليومي	التغير لآخر 20 جلسة	التغير لآخر 10 جلسات	التغير لآخر 5 جلسات	التغير اليومي	التغير لآخر 20 جلسة	التغير لآخر 10 جلسات	التغير لآخر 5 جلسات	التغير اليومي	
2,123,254	3,133,814	2,071,545	1,037,408	243,245	25,372	19,999	999	-2,366,499	-3,159,186	-2,091,544	-1,038,407	صناعات
-761,298	-361,820	63,576	-83,917	123,560	12,015	12,015	12,015	637,738	349,805	-75,591	71,902	المستثمرين
731,424	-10,121	-240,417	-100,419	0	0	0	0	-731,424	10,121	240,417	100,419	كهرباء وماء
-90,402	-169,256	93,862	56,806	67,523	67,523	4,614	0	22,879	101,733	-98,476	-56,806	أعمال
-11,947,127	-3,388,741	-516,198	-494,154	485,821	391,287	105,000	-10,000	11,461,306	2,997,454	411,198	504,154	الخليج د
1,185,585	718,246	1,324,027	-359,878	-7,920	16,640	-55,500	-5,897	-1,177,665	-734,886	-1,268,527	365,775	مسيعيد
3,165,804	1,752,522	1,861,699	-599,166	-381,986	53,095	79,938	17,983	-2,783,818	-1,805,617	-1,941,637	581,183	إستثمار
3,545,776	6,695,796	4,462,183	791,865	-63,151	136,983	-194,486	33,360	-3,482,625	-6,832,779	-4,531,961	-825,225	قامكو
6,281,876	378,600	180,749	27,664	-90,000	0	0	0	-6,191,876	-378,600	-180,749	-27,664	قطرت
50,330	129,422	121,749	73,507	0	0	0	0	-50,330	-129,422	-121,749	-73,507	الدوحة ت
-34,536,091	-30,200	1,551	0	0	0	0	0	34,536,091	30,200	-1,551	0	العامة ت
530,438	497,827	407,371	281,069	15,803	15,803	15,803	-30,707	-546,241	-513,630	-423,174	-250,362	التكافلي
-63,574	-34,102	-12,375	167	0	0	0	0	63,574	34,102	12,375	-167	الإسلامية ت
67,408	38,311	2,549	5,505	0	0	0	0	-67,408	-38,311	-2,549	-5,505	QLMI
-329,313	120,766	472,224	-77,731	0	0	0	0	329,313	-120,766	-472,224	77,731	المتحدة
-2,492,828	-593,407	2,350,306	207,763	15,050	15,250	15,250	250	2,477,778	578,157	-2,365,556	-208,013	بروة
3,599,980	5,797,943	3,669,680	745,967	-29,535	-275,525	-41,162	-30,000	-3,570,445	-5,522,418	-3,628,518	-715,967	إزدان
2,016,850	1,494,046	1,204,501	2,210,527	-344,038	-47,463	-50,000	0	-1,672,812	-1,446,583	-1,154,501	-2,210,527	مز ايا
82,008	320,111	593,408	-292,292	-43,771	-24,914	-25,857	0	-38,237	-295,197	-567,551	292,292	Ooredoo
-800,381	-104,317	-190,158	-50,542	-101,740	-10,826	-17,215	0	916,552	109,686	201,916	50,542	فودافون
4,082,548	968,636	42,533	132,652	-35,000	0	0	0	-4,047,548	-968,636	-42,533	-132,652	الملاحة
-1,057,028	-310,521	-77,476	-5,896	115,903	0	0	0	941,125	310,521	77,476	5,896	مخازن
5,838,535	2,607,928	2,863,659	841,017	34,448	-32,404	-12,880	-200	-5,872,983	-2,575,524	-2,850,779	-840,817	تأقالات

قيم التداول حسب الجنسية للجلسة الماضية

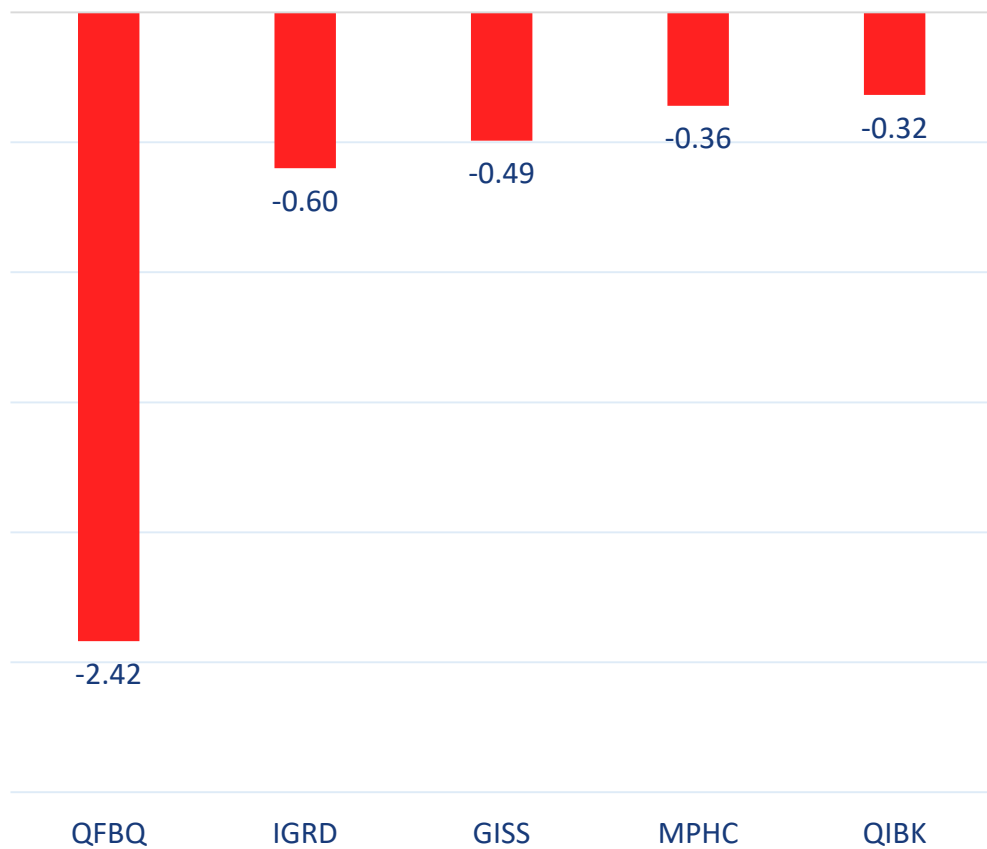
الجنسية	قيمة الشراء	قيمة البيع	الفرق
قطريون	178.04	206.80	-28.76
خليجيون	34.44	26.49	7.95
عرب	44.41	42.50	1.91
أجانب	94.65	75.75	18.90

القيمة بالمليون ريال

نسب التداول حسب الجنسية للجلسة الماضية

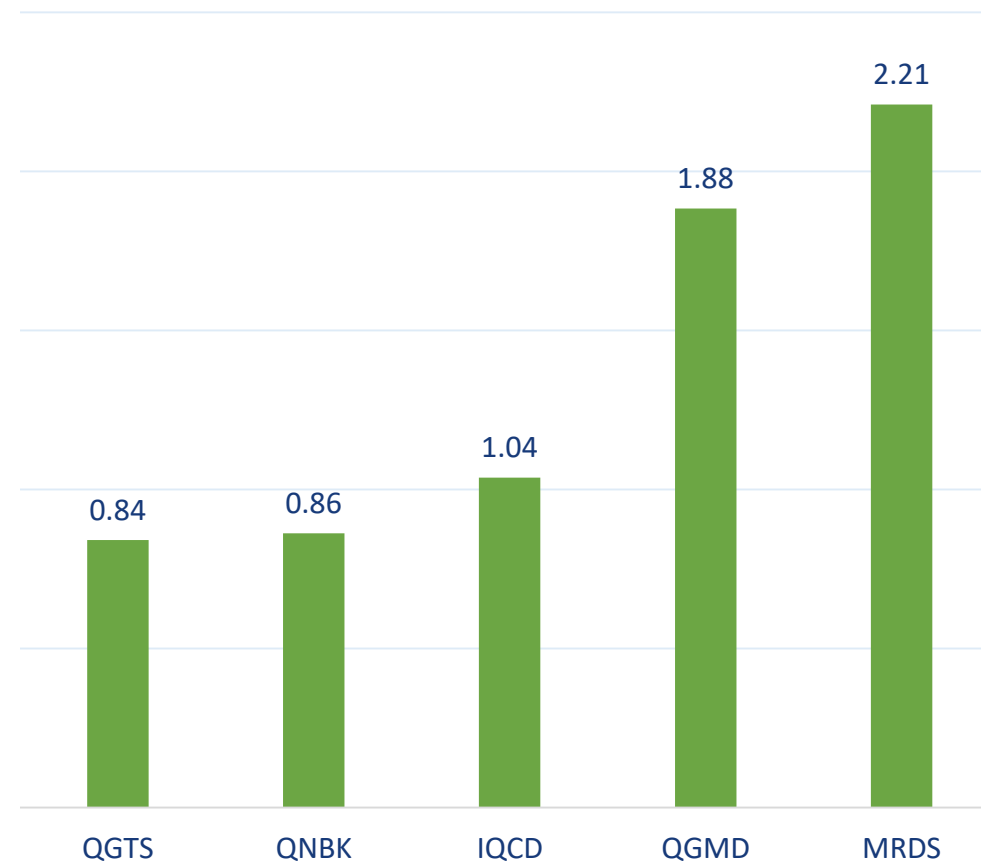
الجنسية	نسبة الشراء	نسبة البيع	الفرق
قطريون	50.65%	58.83%	-8.18%
خليجيون	9.80%	7.54%	2.26%
عرب	12.63%	12.09%	0.54%
أجانب	26.93%	21.55%	5.38%

أكثر 5 شركات بيعاً (بالصافي) من الأجانب لآخر جلسة



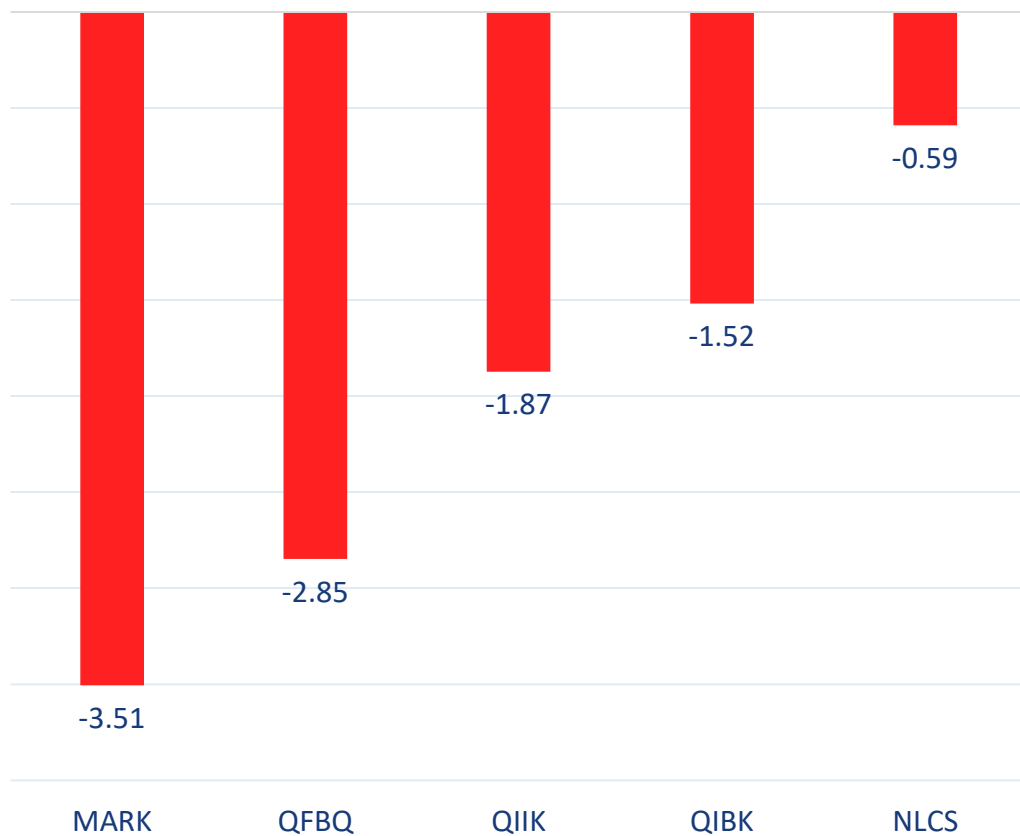
بالمليون سهم

أكثر 5 شركات شراءً (بالصافي) من الأجانب لآخر جلسة



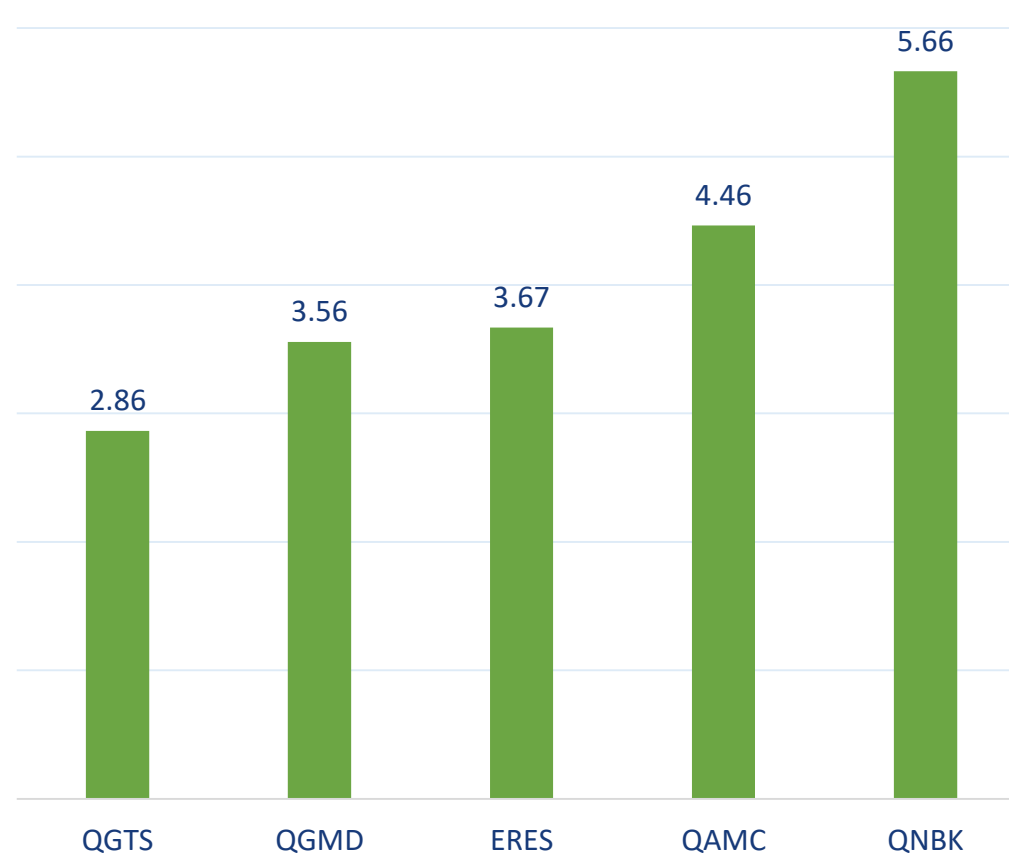
بالمليون سهم

أكثر 5 شركات بيعاً (بالصافي) من الأجانب لآخر 5 جلسات



بالمليون سهم

أكثر 5 شركات شراءً (بالصافي) من الأجانب لآخر 5 جلسات



بالمليون سهم

تعريفات

- الأرقام تمثل التغير بعدد الأسهم.
- التغير اليومي : صافي التغير بين جلستي تداول 4 و 3 يناير.
- التغير لآخر 5 جلسات: مجموع صافي التغير اليومي لآخر 5 جلسات.
- التغير لآخر 10 جلسة: مجموع صافي التغير اليومي لآخر 10 جلسة.
- التغير لآخر 20 جلسة: مجموع صافي التغير اليومي لآخر 20 جلسة.

DISCLAIMER:

The information contained was obtained from various public sources believed to be reliable, but we do not guarantee its accuracy. Wasata Financial Securities makes no representations or warranties (express or implied) regarding the data and information provided and Wasata Financial Securities does not represent that the information content of this document is complete, or free from any error, not misleading, or fit for any particular purpose. This report document provides general information only. Neither the information nor any opinion expressed constitutes an offer or an invitation to make an offer, to buy or sell any securities or other investment products related to such securities or investments.

This report document contained is subject to change without prior notice. Wasata assumes no responsibility to update the information in this report document.



إعداد: دائرة المشورة بشأن الأوراق المالية


وساطة
WASATA
للأوراق المالية
FINANCIAL SECURITIES

+974 44498880

ramzi.qasmieh@Wasata.qa