



التقرير اليومي لصافي التغير في نسب الملكية

جلسة 9 يناير 2023

9-Jan												
الأجانب				دول مجلس التعاون				القطريين				اسم الشركة
التغير لآخر 20 جلسة	التغير لآخر 10 جلسات	التغير لآخر 5 جلسات	التغير اليومي	التغير لآخر 20 جلسة	التغير لآخر 10 جلسات	التغير لآخر 5 جلسات	التغير اليومي	التغير لآخر 20 جلسة	التغير لآخر 10 جلسات	التغير لآخر 5 جلسات	التغير اليومي	
23,122,203	9,485,227	5,456,167	1,415,451	-53,704	-105,035	-100,000	-100,000	-23,068,499	-9,380,192	-5,356,167	-1,315,451	QNBK
-8,705,602	-4,255,333	-2,592,292	-9,820	-14,051	-22,804	-22,663	-14,014	8,719,653	4,278,137	2,614,955	23,834	المصرف
-2,387,852	3,101,757	1,660,282	712,273	8,938	8,938	-654	0	2,378,914	-3,110,695	-1,659,628	-712,273	التجاري
9,099,296	11,717,952	10,426,233	7,397,108	-295,887	414,839	283,002	-5,247	-8,803,409	-12,132,791	-10,709,235	-7,391,861	بنك الدوحة
-30,504	0	0	0	0	0	0	0	30,504	0	0	0	الأهلي
-220,487	-1,994,662	-733,791	368,650	-49,820	-50,000	0	0	270,307	2,044,662	733,791	-368,650	الدولي
-3,227,967	556,789	5,084,102	2,412,395	84,826	61,994	136,401	-11,646	3,143,141	-618,783	-5,220,503	-2,400,749	الريان
-1,680,889	-2,556,029	-3,282,238	46,968	119,383	12,694	12,694	2,694	1,561,506	2,543,335	3,269,544	-49,662	الأول
3,459,323	-2,628,630	-2,737,251	-910,340	473,877	161,860	67,014	-2,755	-3,933,200	2,466,770	2,670,237	913,095	الإجارة
66,956	-75,112	-142,884	-112,584	84,159	38,900	-168,079	0	-151,115	36,212	310,963	112,584	بدلالة
-620,621	-1,425,825	-825,516	-251,763	-131,839	-20,025	-20,025	-20,025	752,460	1,445,850	845,541	271,788	قطر وعمان
217,718	175,671	-52,289	-27,477	-12,000	-11,281	-29,519	-32,519	-205,718	-164,390	81,808	59,996	إنماء
5,643	15,787	9,082	-4,331	-73,044	-17,344	-17,344	0	67,401	1,557	8,262	4,331	زاد
5,908,139	6,005,148	5,293,548	517,623	-12,613	-107,000	-7,000	-92,553	-5,895,526	-5,898,148	-5,286,548	-425,070	الطبية
1,760,628	-2,778,580	-2,869,728	-906,415	-54,242	40,511	-124,536	0	-1,706,386	2,738,069	2,994,264	906,415	السلام
472,332	158,542	-445,626	356,899	-144,988	-53,470	-48,299	-10,000	-327,344	-105,072	493,925	-346,899	بلدنا
-115,363	40,913	17,039	-13,401	0	0	0	0	115,363	-40,913	-17,039	13,401	الرعاية
0	0	0	0	0	0	0	0	0	0	0	0	السيما
2,018,308	985,392	799,889	366,461	190	-969	340	0	-2,018,498	-984,423	-800,229	-366,461	وقود
-157,043	93,519	46,217	12,668	-264	-264	-264	-264	157,307	-93,255	-45,953	-12,404	بودام
87,677	-130,491	-101,266	-83,151	-5,285	-8,531	-4,801	4,000	-82,392	139,022	106,067	79,151	المناعي
-73,033	-88,429	-38,973	-6,758	-210	-200	0	0	73,243	88,629	38,973	6,758	الميرة
-7,499	-2,902	120,357	10,998	-92,018	-53,640	-53,640	0	99,517	56,542	-66,717	-10,998	التحويلية
-305,454	-227,352	-164,987	-2,820	-7,688	0	0	0	313,142	227,352	164,987	2,820	الإسمنت

9-Jan												اسم الشركة
الأجانب				دول مجلس التعاون				القطريين				
التغير لآخر 20 جلسة	التغير لآخر 10 جلسات	التغير لآخر 5 جلسات	التغير اليومي	التغير لآخر 20 جلسة	التغير لآخر 10 جلسات	التغير لآخر 5 جلسات	التغير اليومي	التغير لآخر 20 جلسة	التغير لآخر 10 جلسات	التغير لآخر 5 جلسات	التغير اليومي	
4,757,654	5,100,051	5,863,398	848,829	173,517	5,072	-9,301	-22,500	-4,931,171	-5,105,123	-5,854,097	-826,329	صناعات
561,520	621,833	778,148	-49,031	70,000	30,000	30,000	0	-631,520	-651,833	-808,148	49,031	المستثمرين
680,713	-101,576	-148,650	28,750	0	0	0	0	-680,713	101,576	148,650	-28,750	كهرباء وماء
-21,518	106,696	208,068	64,164	62,909	62,909	0	-4,614	-41,391	-169,605	-208,068	-59,550	أعمال
-7,614,903	-2,219,640	-1,996,749	974,277	320,288	263,617	-12,670	12,000	7,294,615	1,956,023	2,009,419	-986,277	الخليج د
4,947,593	4,860,241	4,535,607	1,755,933	-360	140	-40,000	0	-4,947,233	-4,860,381	-4,495,607	-1,755,933	مسيعيد
7,101,124	5,024,807	2,624,254	560,890	-306,699	-40,739	-43,184	0	-6,794,425	-4,984,068	-2,581,070	-560,890	إستثمار
3,879,351	4,246,956	3,632,002	-885,117	75,758	366,447	-194,486	211,302	-3,955,109	-4,613,403	-3,872,980	673,815	قامكو
6,433,579	334,312	168,970	17,741	0	0	0	0	-6,433,579	-334,312	-168,970	-17,741	قطرت
124,366	119,231	69,451	559	0	0	0	0	-124,366	-119,231	-69,451	-559	الدوحة ت
-34,511,852	9,300	40,000	0	0	0	0	0	34,511,852	-9,300	-40,000	0	العامه ت
602,723	752,152	505,653	-41,818	410	-109,713	-46,100	-43,393	-603,133	-642,439	-459,553	85,211	التكافلي
-79,397	-29,339	-14,965	-9,924	0	0	0	0	79,397	29,339	14,965	9,924	الإسلامية ت
75,574	9,217	11,604	5,074	0	0	0	0	-75,574	-9,217	-11,604	-5,074	QLMI
315,802	660,779	909,415	256,632	-30,000	-30,000	-30,000	-30,000	-285,802	-630,779	-879,415	-226,632	المتحدة
874,259	4,059,642	2,543,388	770,472	3,600	3,600	-11,400	0	-877,859	-4,063,242	-2,531,988	-770,472	بروة
5,517,604	6,814,576	4,061,151	570,076	334,251	314,978	271,964	331,350	-5,851,855	-7,129,554	-4,333,115	-901,426	إزدان
3,721,390	646,916	1,148,445	-2,755,084	-420,619	-14,836	-50,000	-230,264	-3,300,771	-632,080	-1,098,445	2,985,348	مزايا
104,368	514,718	541,707	322,802	-14,805	-6,736	9,766	213	-76,431	-494,850	-538,341	-309,883	Ooredoo
890,866	31,733	171,485	18,118	-148,743	-55,000	-44,174	-44,174	-763,763	3,379	-141,742	11,625	فودافون
3,098,018	47,943	62,567	17,715	-35,000	0	0	0	-3,063,018	-47,943	-62,567	-17,715	الملاحة
389,731	1,070,307	1,168,998	455,402	115,903	0	0	0	-505,634	-1,070,307	-1,168,998	-455,402	مخازن
7,224,853	5,582,237	4,296,305	471,105	34,318	-13,010	2,270	0	-7,259,171	-5,569,227	-4,298,575	-471,105	نقلات

قيم التداول حسب الجنسية للجلسة الماضية

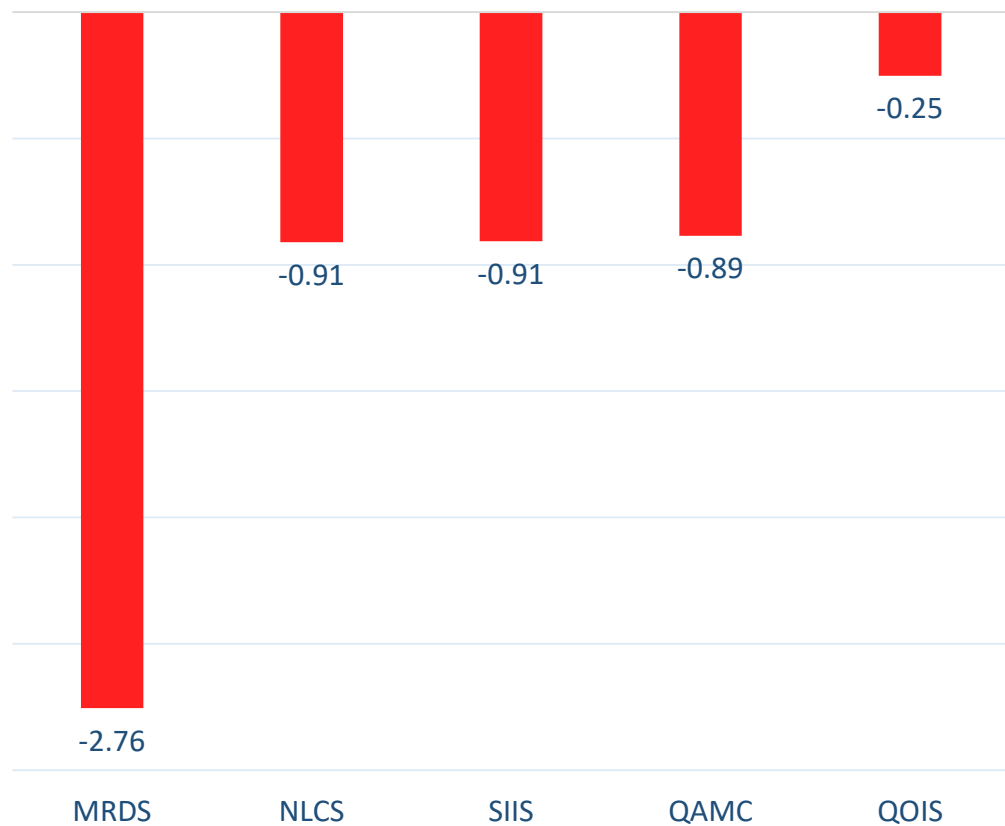
الجنسية	قيمة الشراء	قيمة البيع	الفرق
قطريون	284.17	371.49	-87.32
خليجيون	57.52	30.09	27.43
عرب	51.66	67.99	-16.32
أجانب	175.50	98.50	77.00

القيمة بالمليون ريال

نسب التداول حسب الجنسية للجلسة الماضية

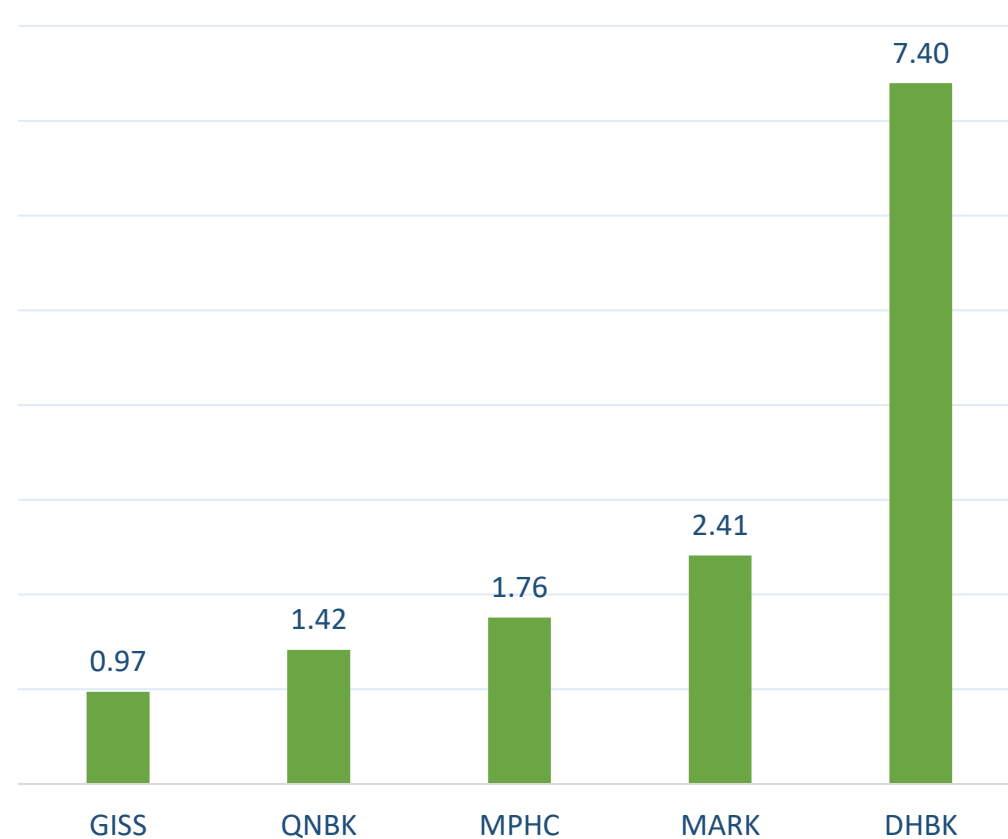
الجنسية	نسبة الشراء	نسبة البيع	الفرق
قطريون	49.96%	65.31%	-15.35%
خليجيون	10.11%	5.43%	4.68%
عرب	9.08%	11.95%	-2.87%
أجانب	30.85%	17.32%	13.54%

أكثر 5 شركات بيعاً (بالصافي) من الأجانب لآخر جلسة



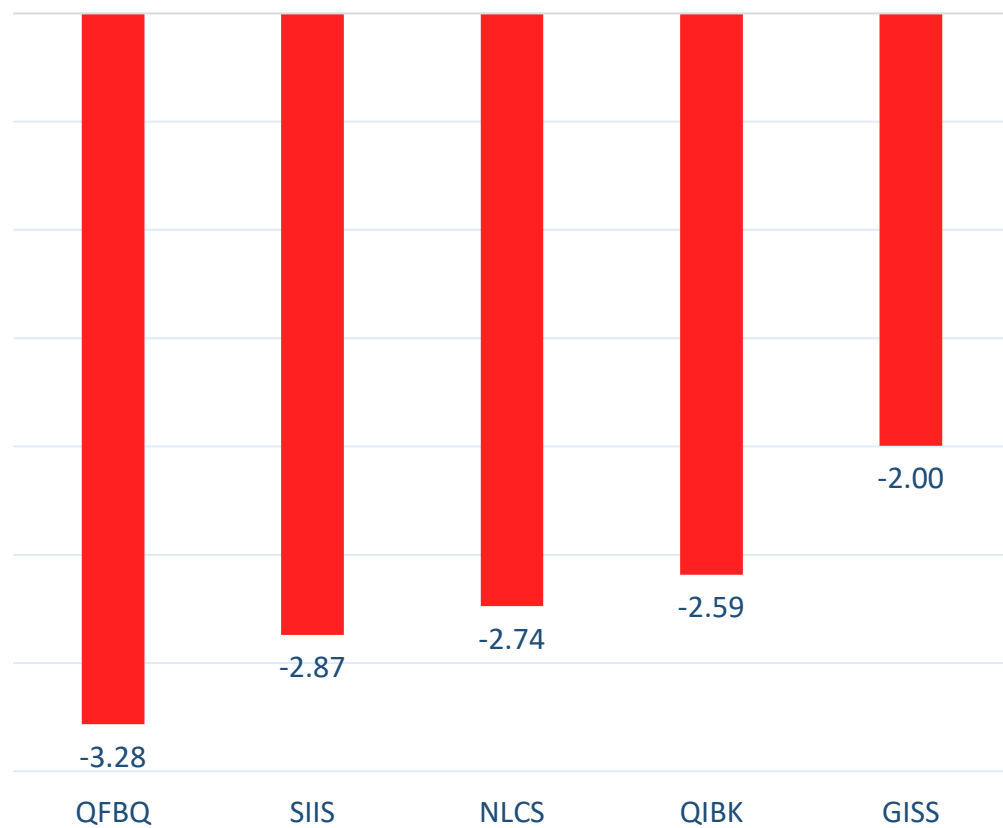
بالمليون سهم

أكثر 5 شركات شراءً (بالصافي) من الأجانب لآخر جلسة



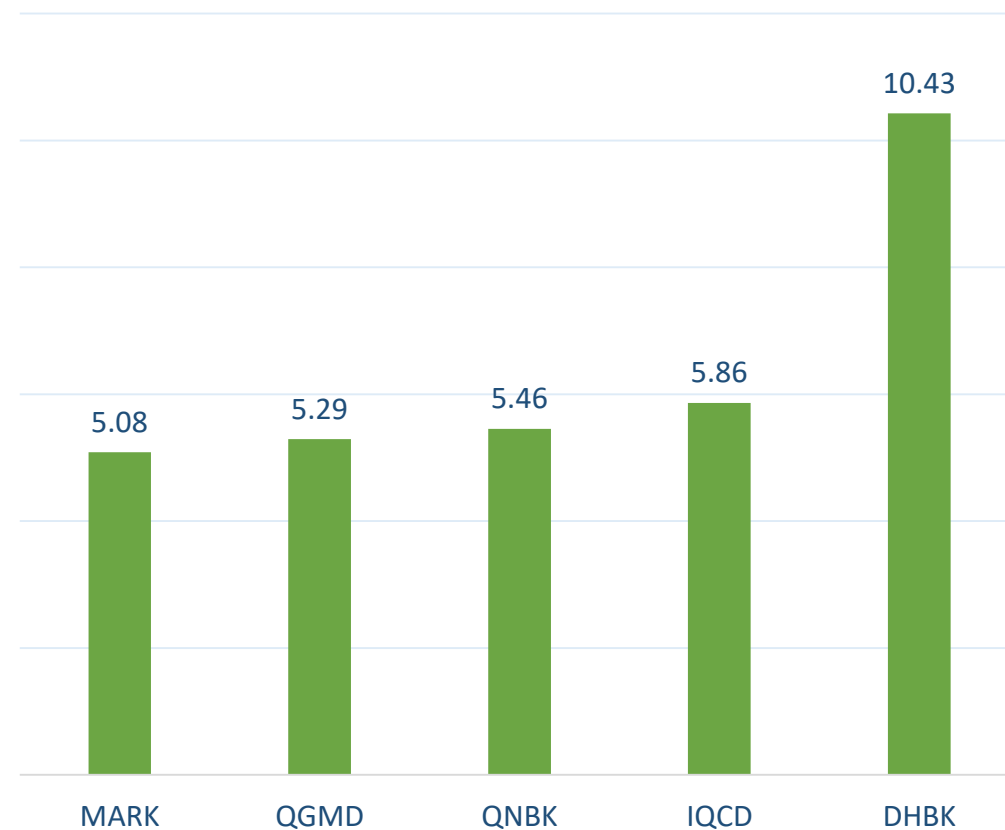
بالمليون سهم

أكثر 5 شركات بيعاً (بالصافي) من الأجانب لآخر 5 جلسات



بالمليون سهم

أكثر 5 شركات شراءً (بالصافي) من الأجانب لآخر 5 جلسات



بالمليون سهم

تعريفات

- الأرقام تمثل التغير بعدد الأسهم.
- التغير اليومي : صافي التغير بين جلستي تداول 9 و 8 يناير.
- التغير لآخر 5 جلسات: مجموع صافي التغير اليومي لآخر 5 جلسات.
- التغير لآخر 10 جلسة: مجموع صافي التغير اليومي لآخر 10 جلسة.
- التغير لآخر 20 جلسة: مجموع صافي التغير اليومي لآخر 20 جلسة.

DISCLAIMER:

The information contained was obtained from various public sources believed to be reliable, but we do not guarantee its accuracy. Wasata Financial Securities makes no representations or warranties (express or implied) regarding the data and information provided and Wasata Financial Securities does not represent that the information content of this document is complete, or free from any error, not misleading, or fit for any particular purpose. This report document provides general information only. Neither the information nor any opinion expressed constitutes an offer or an invitation to make an offer, to buy or sell any securities or other investment products related to such securities or investments.

This report document contained is subject to change without prior notice. Wasata assumes no responsibility to update the information in this report document.



إعداد: دائرة المشورة بشأن الأوراق المالية


للأوراق المالية
FINANCIAL SECURITIES

+974 44498880

ramzi.qasmieh@Wasata.qa