



# التقرير اليومي لصافي التغير في نسب الملكية

جلسة 1 فبراير 2023

1-Feb												
الأجانب				دول مجلس التعاون				القطريين				اسم الشركة
التغير لآخر 20 جلسة	التغير لآخر 10 جلسات	التغير لآخر 5 جلسات	التغير اليومي	التغير لآخر 20 جلسة	التغير لآخر 10 جلسات	التغير لآخر 5 جلسات	التغير اليومي	التغير لآخر 20 جلسة	التغير لآخر 10 جلسات	التغير لآخر 5 جلسات	التغير اليومي	
-614,424	3,482,976	1,402,493	1,060,584	-30,463	13,180	20,470	1,000	644,887	-3,496,156	-1,422,963	-1,061,584	QNBK
-8,250,822	-1,566,187	-657,772	-185,473	-3,051	12,439	-5,234	435	8,253,873	1,553,748	663,006	185,038	المصرف
18,238,843	13,788,042	8,295,904	219,708	0	0	0	0	-18,238,843	-13,788,042	-8,295,904	-219,708	التجاري
15,222,008	2,005,268	-1,046,737	-1,027,344	531,822	-78,324	11,500	5,500	-15,753,830	-1,926,944	1,035,237	1,021,844	بنك الدوحة
2,332	416	-4,486	425	136	136	0	0	-2,468	-552	4,486	-425	الأهلي
1,086,721	494,334	132,607	-383,944	23,005	23,005	0	0	-1,109,726	-517,339	-132,607	383,944	الدولي
2,667,149	3,879,780	-1,457,383	2,960,643	78,895	243,187	119,265	12,661	-2,746,044	-4,122,967	1,338,118	-2,973,304	الريان
5,578,651	1,885,957	2,122,692	1,650,296	540,086	533,930	58,142	58,142	-6,118,737	-2,419,887	-2,180,834	-1,708,438	الأول
-5,579,342	5,735	150,019	-188,684	-61,167	-92,845	-9,784	0	5,640,509	87,110	-140,235	188,684	الإجارة
985,524	459,881	355,403	-46,390	-204,658	84,482	-183,379	2,682	-780,866	-544,363	-172,024	43,708	دلالة
-415,842	56,873	-163,493	-116,519	-129,647	0	0	0	545,489	-56,873	163,493	116,519	قطر وعمان
42,463	156,070	-3,644	40,286	-29,519	0	0	0	-12,944	-156,070	3,644	-40,286	إنماء
16,559	12,358	-7,591	-6,591	-17,344	0	0	0	785	-12,358	7,591	6,591	زاد
3,205,462	5,568,742	978,047	-225,554	1,014	4,707	-184,486	26,000	-3,206,476	-5,573,449	-793,561	199,554	الطبية
-4,781,398	-1,607,719	-1,737,080	-686,524	191,171	177,211	22,036	0	4,590,227	1,430,508	1,715,044	686,524	السلام
-1,511,807	-1,366,877	-798,320	3,786	-95,508	1,667	0	0	1,607,315	1,365,210	798,320	-3,786	بلدنا
906,557	517,532	183,766	98,551	0	0	0	0	-906,557	-517,532	-183,766	-98,551	الرعاية
7,530	7,530	7,530	3,530	0	0	0	0	-7,530	-7,530	-7,530	-3,530	السينما
4,534,432	2,150,352	256,491	245,362	74,532	72,092	0	0	-4,608,964	-2,222,444	-256,491	-245,362	وقود
392,087	26,062	-50,794	141,934	-836	-572	0	0	-391,251	-25,490	50,794	-141,934	ودام
-2,314	-50,745	-149,964	-45,826	-18,686	-8,700	1,300	0	21,000	59,445	148,664	45,826	المناعي
325,404	213,180	150,719	-7,106	2,007	666	666	0	-327,411	-213,846	-151,385	7,106	الميرة
94,919	525,798	45,556	-7,130	-32,215	21,425	0	0	-62,704	-547,223	-45,556	7,130	التحويلية
194,326	271,582	-199,101	-124,777	-12,150	-12,150	0	0	-182,176	-259,432	199,101	124,777	الإسمنت

1-Feb												
الأجانب				دول مجلس التعاون				القطريين				اسم الشركة
التغير لآخر 20 جلسة	التغير لآخر 10 جلسات	التغير لآخر 5 جلسات	التغير اليومي	التغير لآخر 20 جلسة	التغير لآخر 10 جلسات	التغير لآخر 5 جلسات	التغير اليومي	التغير لآخر 20 جلسة	التغير لآخر 10 جلسات	التغير لآخر 5 جلسات	التغير اليومي	
8,563,380	6,281,936	4,809,303	1,007,709	120,832	51,789	-73,817	-1,947	-8,684,212	-6,333,725	-4,735,486	-1,005,762	صناعات
635,136	-281,009	-114,910	23,381	76,395	45,606	23,806	4,448	-711,531	235,403	91,104	-27,829	المستثمرين
-1,758,551	260,491	123,747	577,570	1,224	1,222	1,222	0	1,757,327	-261,713	-124,969	-577,570	كهرباء وماء
490,050	388,664	40,548	34,235	9,386	10,000	0	0	-499,436	-398,664	-40,548	-34,235	أعمال
-18,478,102	-8,686,235	-6,489,306	-1,087,027	-336,234	-287,786	-298,856	0	18,814,336	8,974,021	6,788,162	1,087,027	الخليج د
17,008,784	6,751,852	3,015,363	430,427	15,312	1,692	19,118	3,700	-17,024,096	-6,753,544	-3,034,481	-434,127	مسيعيد
11,899,224	6,053,412	4,904,528	2,354,505	62,212	60,670	-14,292	-110,125	-11,961,436	-6,114,082	-4,890,236	-2,244,380	إستثمار
-2,240,800	3,598,283	790,418	650,343	-2,699,765	-2,155,620	-349,483	-14,673	4,940,565	-1,442,663	-440,935	-635,670	قامكو
1,340,223	386,248	187,787	90,482	-20,000	0	0	0	-1,320,223	-386,248	-187,787	-90,482	قطرت
-619,304	-555,722	-434,433	0	-5,000	0	0	0	624,304	555,722	434,433	0	الدوحة ت
57,181	71,389	52,044	40,606	-15,159	-15,159	0	0	-42,022	-56,230	-52,044	-40,606	العامة ت
342,652	536,145	109,029	117,292	-15,393	0	0	0	-327,259	-536,145	-109,029	-117,292	التكافلي
79,537	87,885	72,581	0	556	556	0	0	-80,093	-88,441	-72,581	0	الإسلامية ت
-196,400	-61,645	-75,032	10,500	0	0	0	0	196,400	61,645	75,032	-10,500	QLMI
2,122,579	628,002	453,387	-46,901	-134,880	-104,880	-24,880	0	-1,987,699	-523,122	-428,507	46,901	المتحدة
8,676,840	4,707,182	2,333,565	943,869	-58,415	-46,765	1,500	0	-8,618,425	-4,660,417	-2,335,065	-943,869	بروة
-668,660	1,823,947	-3,299,894	-882,702	524,494	194,620	274,329	274,329	144,166	-2,018,567	3,025,565	608,373	إزدان
4,099,214	2,777,827	-1,791,800	-632,729	255,535	76,110	837	-66,431	-4,354,749	-2,853,937	1,790,963	699,160	مز ايا
-1,811,210	-1,206,419	-1,792,584	505,453	23,901	12,407	-377	0	1,787,309	1,194,012	1,792,961	-505,453	Ooredoo
764,668	-385,422	332,876	219,229	-180,739	-139,565	-45,741	0	-598,360	524,987	-287,135	-219,229	فودافون
221,895	206,321	-231,219	17,262	4,000	4,000	4,000	4,000	-225,895	-210,321	227,219	-21,262	الملاحة
1,094,734	125,673	-192,330	-108,389	6,820	6,820	0	0	-1,101,554	-132,493	192,330	108,389	مخازن
12,196,106	6,961,938	3,017,339	823,385	-387,982	-349,346	-71,075	-21,970	-11,808,124	-6,612,592	-2,946,264	-801,415	تقالات

## قيم التداول حسب الجنسية للجلسة الماضية

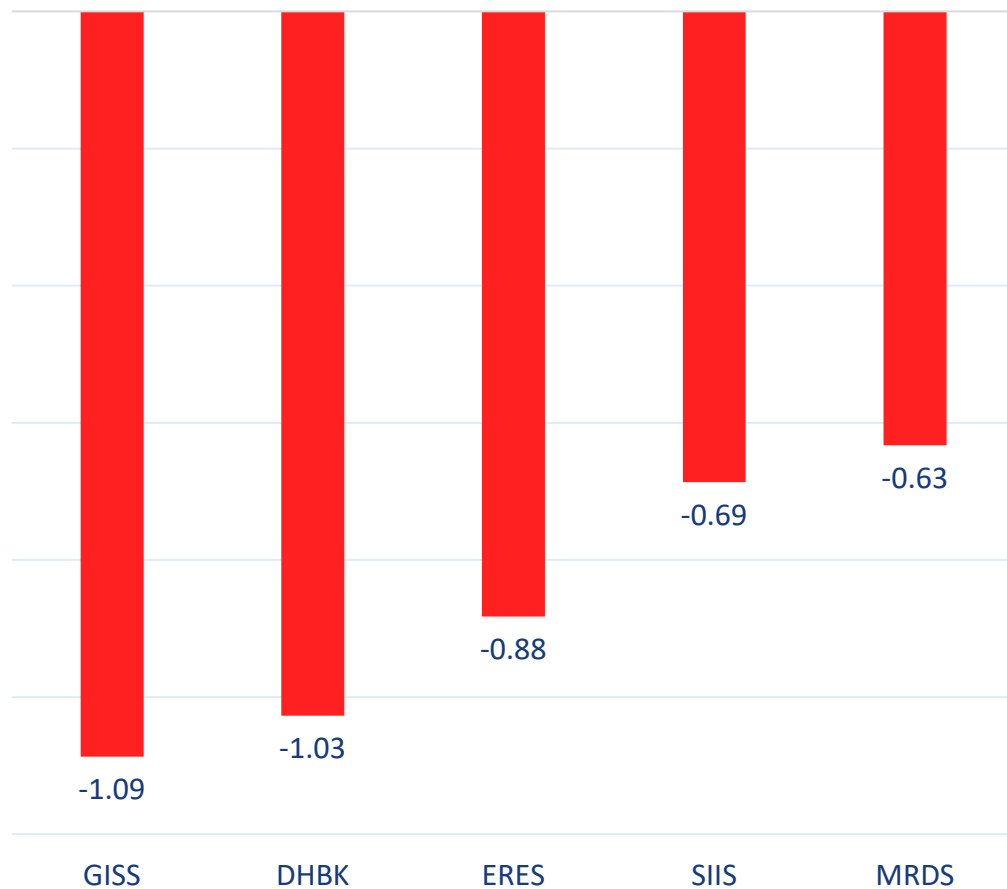
الجنسية	قيمة الشراء	قيمة البيع	الفرق
قطريون	335.27	396.56	-61.30
خليجيون	30.24	12.54	17.70
عرب	57.45	48.90	8.55
أجانب	221.11	186.07	35.04

القيمة بالمليون ريال

## نسب التداول حسب الجنسية للجلسة الماضية

الجنسية	نسبة الشراء	نسبة البيع	الفرق
قطريون	52.05%	61.57%	-9.52%
خليجيون	4.70%	1.95%	2.75%
عرب	8.92%	7.59%	1.33%
أجانب	34.33%	28.89%	5.44%

أكثر 5 شركات بيعاً (بالصافي) من الأجانب لآخر جلسة



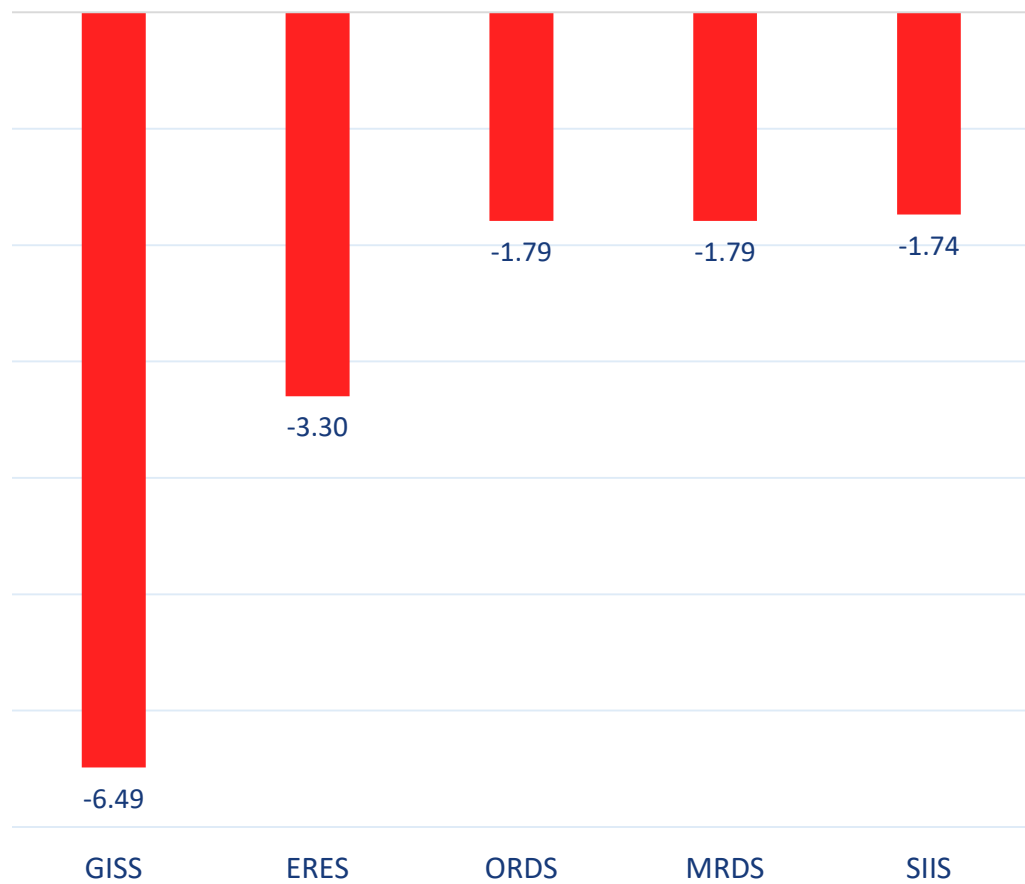
بالمليون سهم

أكثر 5 شركات شراءً (بالصافي) من الأجانب لآخر جلسة



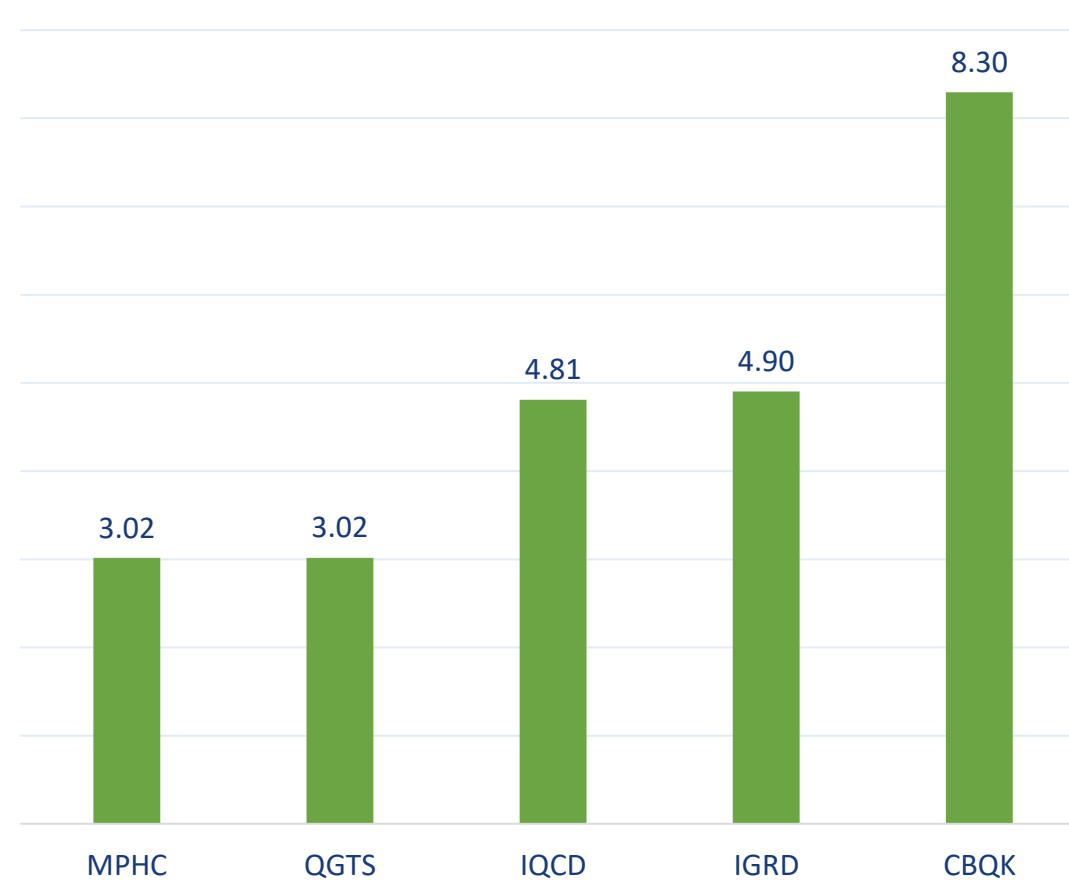
بالمليون سهم

أكثر 5 شركات بيعاً (بالصافي) من الأجنبى لآخر 5 جلسات



بالمليون سهم

أكثر 5 شركات شراءً (بالصافي) من الأجنبى لآخر 5 جلسات



بالمليون سهم

## تعريفات

- الأرقام تمثل التغير بعدد الأسهم.
- التغير اليومي : صافي التغير بين جلستي تداول فبراير 1 و 31 يناير.
- التغير لآخر 5 جلسات: مجموع صافي التغير اليومي لآخر 5 جلسات.
- التغير لآخر 10 جلسة: مجموع صافي التغير اليومي لآخر 10 جلسة.
- التغير لآخر 20 جلسة: مجموع صافي التغير اليومي لآخر 20 جلسة.

### **DISCLAIMER:**

The information contained was obtained from various public sources believed to be reliable, but we do not guarantee its accuracy. Wasata Financial Securities makes no representations or warranties (express or implied) regarding the data and information provided and Wasata Financial Securities does not represent that the information content of this document is complete, or free from any error, not misleading, or fit for any particular purpose. This report document provides general information only. Neither the information nor any opinion expressed constitutes an offer or an invitation to make an offer, to buy or sell any securities or other investment products related to such securities or investments.

This report document contained is subject to change without prior notice. Wasata assumes no responsibility to update the information in this report document.





إعداد: دائرة المشورة بشأن الأوراق المالية

  
وساطة  
WASATA  
للأوراق المالية  
FINANCIAL SECURITIES

+974 44498880

ramzi.qasmieh@Wasata.qa