



التقرير اليومي لصافي التغير في نسب الملكية

جلسة 13 فبراير 2023

13-Feb												
الأجانب				دول مجلس التعاون				القطريين				اسم الشركة
التغير لآخر 20 جلسة	التغير لآخر 10 جلسات	التغير لآخر 5 جلسات	التغير اليومي	التغير لآخر 20 جلسة	التغير لآخر 10 جلسات	التغير لآخر 5 جلسات	التغير اليومي	التغير لآخر 20 جلسة	التغير لآخر 10 جلسات	التغير لآخر 5 جلسات	التغير اليومي	
-356,640	27,473	1,239,175	362,610	197,148	250,672	165,679	1,663	159,492	-278,145	-1,404,854	-364,273	QNBK
-5,013,285	-3,175,109	-1,391,383	-40,653	22,776	10,103	9,963	0	4,990,509	3,165,006	1,348,580	40,653	المصرف
15,379,504	1,304,592	1,531,692	179,146	0	-5,000	-2,851	0	-15,379,504	-1,299,592	-1,528,841	-179,146	التجاري
-13,184,168	-16,171,992	6,240,486	-556,951	110,719	119,266	-265,705	0	13,073,449	16,052,726	-5,974,781	556,951	بنك الدوحة
-2,524	-6,622	-514	-514	136	0	0	0	2,388	6,622	514	514	الأهلي
732,917	-35,711	-191,519	-196,152	23,005	0	0	0	-755,922	35,711	191,519	196,152	الدولي
-4,691,308	-7,407,394	-5,334,975	-635,127	183,599	-16,874	-92,916	-34,950	4,507,709	7,424,268	5,427,891	670,077	الريان
3,198,048	2,768,767	167,942	349,503	127,753	-348,035	7,903	1,322	-3,325,801	-2,420,732	-175,845	-350,825	الأول
-5,489,106	-3,069,375	-1,425,552	-1,039,915	-102,134	-74,308	-40,500	-36,000	5,591,240	3,143,683	1,466,052	1,075,915	الإجارة
-185,467	-425,038	248,051	227,960	309,943	193,184	29,539	108,367	-124,476	231,854	-277,590	-336,327	دلالة
-1,417,652	-1,042,281	-699,808	-55,459	-28,328	-29,180	-21,180	-5,000	1,445,980	1,071,461	720,988	60,459	قطر وعمان
241,867	90,359	334,732	-164,033	200,000	200,000	200,000	87,360	-441,867	-290,359	-534,732	76,673	إنماء
-7,400	-20,581	1,468	210	0	0	0	0	7,400	20,581	-1,468	-210	زاد
1,215,803	-4,364,924	-1,705,310	-289,927	234,886	128,612	285,803	300,000	-1,450,689	4,236,312	1,419,507	-10,073	الطبية
-969,508	315,792	1,580,664	1,347,002	527,808	204,524	403,999	88,465	441,700	-520,316	-1,984,663	-1,435,467	السلام
-1,567,142	146,643	-56,159	-24,407	-67,603	-16,603	-16,603	0	1,634,745	-130,040	-8,718	24,407	بلدنا
694,898	280,655	-11,165	5,727	27,238	27,238	-40,000	-40,000	-722,136	-307,893	49,037	34,273	الرعاية
6,080	2,080	-960	0	0	0	0	0	-6,080	-2,080	960	0	السينما
3,992,875	1,277,349	248,397	478,164	72,192	0	0	0	-4,065,067	-1,277,349	-248,397	-478,164	وقود
197,353	23,975	-225,252	-70,602	743	1,315	1,315	0	-198,096	-25,290	223,937	70,602	ودام
18,048	-403,322	120,063	-39,356	17,458	27,458	1,641	0	-35,506	375,864	-121,704	39,356	المناعي
281,388	8,904	891	23,375	137	-250	-250	-250	-281,525	-8,654	-1,921	-23,125	الميرة
94,225	29,128	50,004	12,371	21,425	0	0	0	-115,650	-29,128	-56,784	-12,371	التحويلية
21,586	-261,461	-152,187	-11,827	1,857	14,007	408	0	-23,443	247,454	146,759	11,827	الإسمنت

13-Feb												اسم الشركة
الأجانب				دول مجلس التعاون				القطريين				
التغير لآخر 20 جلسة	التغير لآخر 10 جلسات	التغير لآخر 5 جلسات	التغير اليومي	التغير لآخر 20 جلسة	التغير لآخر 10 جلسات	التغير لآخر 5 جلسات	التغير اليومي	التغير لآخر 20 جلسة	التغير لآخر 10 جلسات	التغير لآخر 5 جلسات	التغير اليومي	
6,398,514	1,711,822	-1,931,318	-341,004	107,265	-22,024	31,776	-44,122	-6,505,779	-1,689,798	1,865,731	385,126	صناعات
1,985,087	1,866,968	1,975,383	-146,662	-35,613	-96,771	-116,771	-7,107	-1,949,474	-1,770,197	-1,871,212	153,769	المستثمرين
-413,094	79,016	-362,864	2,879	1,222	0	0	0	411,872	-79,016	352,138	-2,879	كهرباء وماء
173,350	-216,816	-115,922	4,913	4,000	-10,000	0	0	-177,350	226,816	115,922	-4,913	أعمال
-17,037,048	-5,683,763	-1,920,019	-1,080,636	-403,358	-107,794	-117,794	-7,794	17,440,406	5,791,557	2,037,813	1,088,430	الخليج د
10,342,136	3,609,486	258,825	153,124	-12,644	-42,756	-43,956	-40,823	-10,329,492	-3,566,730	-214,869	-112,301	مسيعيد
12,422,640	10,123,599	3,016,745	281,426	183,173	95,151	161,285	114,785	-12,605,813	-10,218,750	-3,178,030	-396,211	إستثمار
-8,339,796	-5,382,997	-5,254,133	-393,239	-2,698,346	-537,960	-323,633	-16,971	11,038,142	5,920,957	5,577,766	410,210	قامكو
772,137	314,405	260,950	13,330	0	0	0	0	-772,137	-314,405	-260,950	-13,330	قطرت
-367,667	-33,671	174,446	0	-5,000	0	0	0	372,667	33,671	-174,446	0	الدوحة ت
159,533	184,702	69,096	46,990	-15,159	0	0	0	-144,374	-184,702	-69,096	-46,990	العامة ت
212,217	168,503	341,607	95,735	0	0	-7,250	0	-212,217	-168,503	-334,357	-95,735	التكافلي
100,374	-26,686	12,089	8,196	556	0	0	0	-100,930	26,686	-12,089	-8,196	الإسلامية ت
17,605	51,410	32,100	34,900	0	0	0	0	-17,605	-51,410	-32,100	-34,900	QLMI
-1,292,211	-2,510,077	-2,786,087	-587,175	15,120	95,120	12,200	20,000	1,277,091	2,414,957	2,773,887	567,175	المتحدة
6,767,630	1,707,060	651,203	887,487	-46,765	0	-17,230	0	-6,720,865	-1,707,060	-677,039	-887,487	بروة
-2,025,255	-2,624,627	-545,556	248,948	-88,232	-8,523	-282,852	0	2,113,487	2,633,150	828,408	-248,948	إزدان
3,481,049	240,287	-1,075,493	-831,834	115,102	-67,394	-92,423	-156,145	-3,596,151	-172,893	1,167,916	987,979	مز ايا
758,665	1,976,360	1,818,287	753,366	41,399	33,615	-1,414	224	-800,064	-2,009,975	-1,816,873	-753,590	Ooredoo
-1,412,406	-1,740,790	-834,070	-37,276	330,493	459,168	470,058	0	1,081,913	1,281,622	227,056	37,276	فودافون
205,932	-93,915	144,043	37,600	4,000	4,000	0	0	-209,932	89,915	-184,203	-37,600	الملاحة
-989,900	-1,206,807	-684,163	-12,552	34,936	28,116	-5,820	0	954,964	1,178,691	684,723	12,552	مخازن
11,076,036	3,863,359	1,186,491	614,770	-406,981	-31,020	-5,050	16,000	-10,669,055	-3,832,339	-1,181,441	-630,770	تقالات

قيم التداول حسب الجنسية للجلسة الماضية

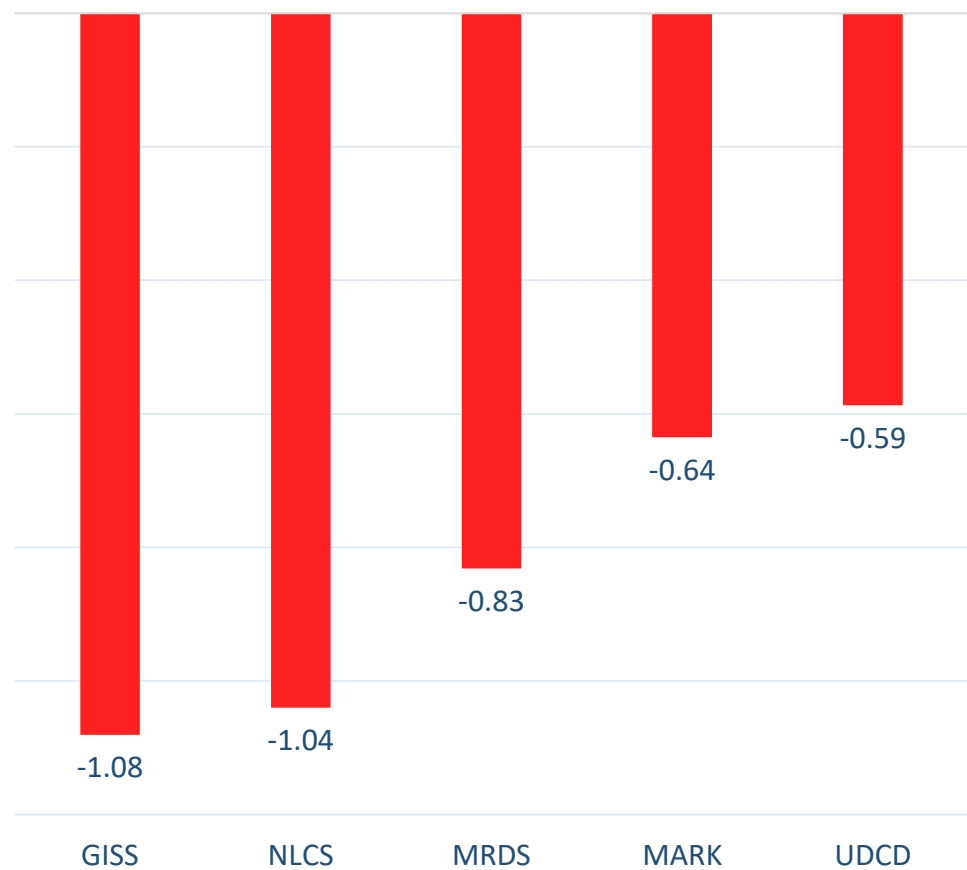
الجنسية	قيمة الشراء	قيمة البيع	الفرق
قطريون	217.74	230.45	-12.70
خليجيون	18.95	9.31	9.64
عرب	37.52	48.50	-10.98
أجانب	135.11	121.06	14.05
الإجمالي	409.32	409.32	0.00

القيمة بالمليون ريال

نسب التداول حسب الجنسية للجلسة الماضية

الفرق	نسبة البيع	نسبة الشراء	الجنسية
-3.10%	56.30%	53.20%	قطريون
2.35%	2.28%	4.63%	خليجيون
-2.68%	11.85%	9.17%	عرب
3.43%	29.58%	33.01%	أجانب

أكثر 5 شركات بيعاً (بالصافي) من الأجانب لآخر جلسة



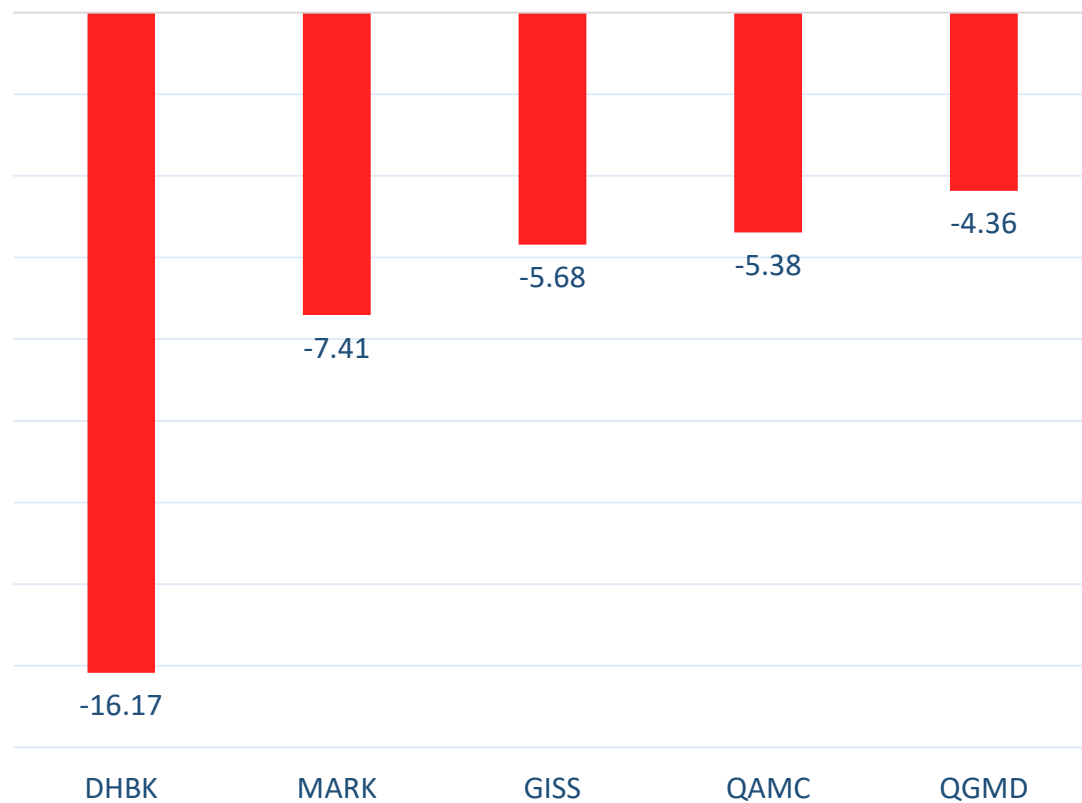
بالمليون سهم

أكثر 5 شركات شراءً (بالصافي) من الأجانب لآخر جلسة



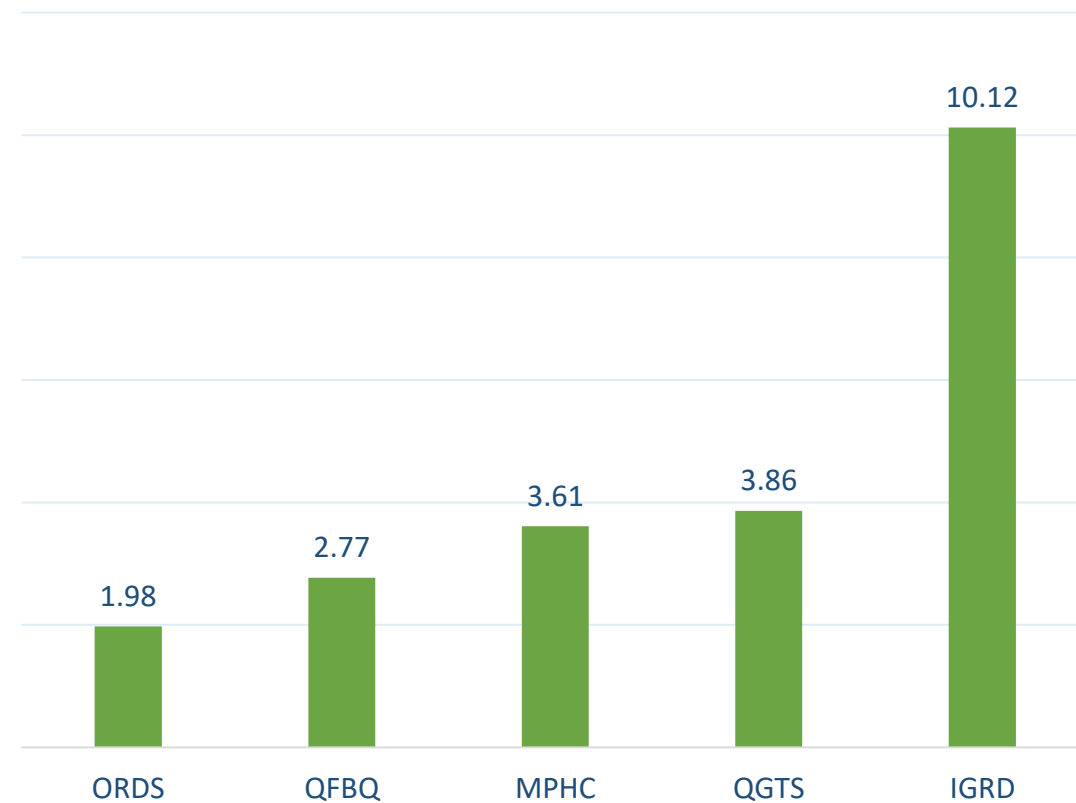
بالمليون سهم

أكثر 5 شركات بيعاً (بالصافي) من الأجانب لآخر 10 جلسات



بالمليون سهم

أكثر 5 شركات شراءً (بالصافي) من الأجانب لآخر 10 جلسات



بالمليون سهم

تعريفات

- الأرقام تمثل التغير بعدد الأسهم.
- التغير اليومي : صافي التغير بين جلستي تداول 13 و 12 فبراير .
- التغير لآخر 5 جلسات: مجموع صافي التغير اليومي لآخر 5 جلسات.
- التغير لآخر 10 جلسة: مجموع صافي التغير اليومي لآخر 10 جلسة.
- التغير لآخر 20 جلسة: مجموع صافي التغير اليومي لآخر 20 جلسة.

DISCLAIMER:

The information contained was obtained from various public sources believed to be reliable, but we do not guarantee its accuracy. Wasata Financial Securities makes no representations or warranties (express or implied) regarding the data and information provided and Wasata Financial Securities does not represent that the information content of this document is complete, or free from any error, not misleading, or fit for any particular purpose. This report document provides general information only. Neither the information nor any opinion expressed constitutes an offer or an invitation to make an offer, to buy or sell any securities or other investment products related to such securities or investments.

This report document contained is subject to change without prior notice. Wasata assumes no responsibility to update the information in this report document.



إعداد: دائرة المشورة بشأن الأوراق المالية


للأوراق المالية
FINANCIAL SECURITIES

+974 44498880

ramzi.qasmieh@Wasata.qa