



# التقرير اليومي لصافي التغير في نسب الملكية

جلسة 15 فبراير 2023

15-Feb												
الأجانب				دول مجلس التعاون				القطريين				اسم الشركة
التغير لآخر 20 جلسة	التغير لآخر 10 جلسات	التغير لآخر 5 جلسات	التغير اليومي	التغير لآخر 20 جلسة	التغير لآخر 10 جلسات	التغير لآخر 5 جلسات	التغير اليومي	التغير لآخر 20 جلسة	التغير لآخر 10 جلسات	التغير لآخر 5 جلسات	التغير اليومي	
2,691,031	2,071,056	2,793,964	1,222,114	164,296	152,116	131,593	-32,086	-2,855,327	-2,223,172	-2,925,557	-1,190,028	QNBK
-4,202,759	-2,333,749	-719,765	124,362	22,776	10,772	0	0	4,179,983	2,322,977	719,765	-124,362	المصرف
16,669,784	3,320,673	3,143,498	1,453,757	0	0	0	0	-16,669,784	-3,320,673	-3,143,498	-1,453,757	التجاري
-14,370,845	-17,349,019	-3,845,323	-2,731,184	107,219	125,766	230,957	6,500	14,263,626	17,223,253	3,614,366	2,724,684	بنك الدوحة
-2,524	-1,711	-514	0	136	0	0	0	2,388	1,711	514	0	الأهلي
1,234,954	295,846	175,841	442,069	23,005	0	0	0	-1,257,959	-295,846	-175,841	-442,069	الدولي
-953,753	-5,595,101	-2,430,577	1,179,591	155,578	-104,870	-106,387	-2,135	798,175	5,699,971	2,536,964	-1,177,456	الريان
3,978,862	2,712,648	692,451	-88,379	134,754	-341,034	14,904	7,001	-4,113,616	-2,371,614	-707,355	81,378	الأول
-3,023,896	-2,930,189	-1,489,068	-137,072	-145,226	-52,381	-72,381	-31,881	3,169,122	2,982,570	1,561,449	168,953	الإجارة
1,380,011	917,306	1,680,150	1,451,734	386,925	309,125	106,521	76,982	-1,766,936	-1,226,431	-1,786,671	-1,528,716	دلالة
-660,907	-807,560	-494,585	199,749	-28,328	-29,180	-21,180	0	689,235	836,740	515,765	-199,749	قطر وعمان
220,082	124,360	87,870	4,694	200,000	200,000	177,915	0	-420,082	-324,360	-265,785	-4,694	إنماء
-4,786	-20,075	1,974	506	0	0	0	0	4,786	20,075	-1,974	-506	زاد
1,017,309	-4,589,268	-1,934,157	-70,439	284,303	298,097	272,097	-13,706	-1,301,612	4,291,171	1,662,060	84,145	الطبية
-422,340	571,886	1,478,501	164,184	763,396	591,186	656,087	235,588	-341,056	-1,163,072	-2,134,588	-399,772	السلام
-1,307,778	183,293	-91,312	-79,732	-67,603	-16,603	0	0	1,375,381	-166,690	91,312	79,732	بلدنا
687,121	79,467	714	12,428	-2,762	-2,762	-70,000	-30,000	-684,359	-76,705	69,286	17,572	الرعاية
6,080	2,080	-960	0	0	0	0	0	-6,080	-2,080	960	0	السينما
3,790,190	1,700,888	636,739	459,042	91,403	21,322	21,322	21,322	-3,881,593	-1,722,210	-658,061	-480,364	وقود
139,780	-160,502	-308,215	-65,454	743	1,315	0	0	-140,523	159,187	308,215	65,454	ودام
81,889	-89,798	90,402	22,995	26,724	35,424	10,907	9,266	-108,613	54,374	-101,309	-32,261	المناعي
270,687	16,085	17,441	17,974	416	-250	-250	0	-271,103	-15,835	-17,191	-17,974	الميرة
650,765	22,848	-32,627	11,100	21,425	0	0	0	-672,190	-22,848	32,627	-11,100	التحويلية
67,611	-351,506	-218,455	-5,999	1,857	14,007	0	0	-69,468	337,499	218,455	5,999	الإسمنت

15-Feb												
الأجانب				دول مجلس التعاون				القطريين				اسم الشركة
التغير لآخر 20 جلسة	التغير لآخر 10 جلسات	التغير لآخر 5 جلسات	التغير اليومي	التغير لآخر 20 جلسة	التغير لآخر 10 جلسات	التغير لآخر 5 جلسات	التغير اليومي	التغير لآخر 20 جلسة	التغير لآخر 10 جلسات	التغير لآخر 5 جلسات	التغير اليومي	
4,930,027	-1,240,323	-3,227,986	-1,845,719	205,699	152,788	98,394	99,850	-5,135,726	1,087,535	3,129,592	1,745,869	صناعات
1,721,271	1,830,069	868,652	-70,957	-55,613	-96,771	-20,000	0	-1,665,658	-1,733,298	-848,652	70,957	المستثمرين
-238,148	239,307	-297,287	-115,744	1,222	0	0	0	236,926	-239,307	297,287	115,744	كهرباء وماء
90,495	-247,718	-159,404	-75,915	4,000	-10,000	0	0	-94,495	257,718	159,404	75,915	أعمال
-18,652,109	-9,541,358	-5,020,096	-3,680,771	-410,580	-122,794	-132,794	-15,000	19,062,689	9,664,152	5,152,890	3,695,771	الخليج د
11,374,759	2,670,453	147,602	-105,804	-24,764	-42,756	-43,956	0	-11,349,995	-2,627,697	-103,646	105,804	مسعيد
15,847,823	12,117,193	6,210,956	3,507,519	279,125	108,330	257,237	95,952	-16,126,948	-12,225,523	-6,468,193	-3,603,471	إستثمار
-2,895,969	-5,459,206	-3,648,201	1,273,413	-2,675,629	-534,351	-28,232	-8,211	5,571,598	5,993,557	3,676,433	-1,265,202	قامكو
727,485	465,552	314,715	106,923	0	0	0	0	-727,485	-465,552	-314,715	-106,923	قطرت
-364,016	191,724	112,336	2,690	-5,000	0	0	0	369,016	-191,724	-112,336	-2,690	الدوحة ت
238,245	199,462	83,856	14,760	-15,159	0	0	0	-223,086	-199,462	-83,856	-14,760	العامة ت
641,368	328,309	423,863	155,374	0	0	-7,250	0	-641,368	-328,309	-416,613	-155,374	التكافلي
85,164	-2,721	-3,121	-15,210	556	0	0	0	-85,720	2,721	3,121	15,210	الإسلامية ت
13,856	50,066	36,400	0	0	0	0	0	-13,856	-50,066	-36,400	0	QLMI
-1,641,424	-2,856,219	-2,831,239	-62,111	15,120	120,000	20,000	0	1,626,304	2,736,219	2,811,239	62,111	المتحدة
6,303,062	1,949,352	155,967	-111,072	-34,665	12,100	12,100	12,100	-6,268,397	-1,961,452	-168,067	98,972	بروة
-932,084	-3,372,426	-535,022	-244,526	-59,232	20,477	-255,329	29,000	991,316	3,351,949	790,351	215,526	إزدان
7,034,925	3,261,903	2,926,572	3,574,151	408,937	266,396	299,994	390,250	-7,443,862	-3,528,299	-3,226,566	-3,964,401	مز ايا
1,230,328	2,952,285	2,173,676	490,133	32,814	20,407	-14,999	-13,585	-1,263,142	-2,972,692	-2,158,677	-476,548	Ooredoo
-1,351,953	-880,505	-198,270	184,546	330,493	470,058	292,212	0	1,021,460	410,447	-93,942	-184,546	فودافون
344,304	217,470	302,500	141,640	4,000	4,000	0	0	-348,304	-221,470	-302,500	-141,640	الملاحة
-951,261	-1,185,252	-784,279	-69,247	34,936	28,116	-5,820	0	916,325	1,157,136	790,099	69,247	مخازن
14,193,826	7,115,209	4,979,816	3,900,060	-463,931	-87,970	-44,000	-56,950	-13,729,895	-7,027,239	-4,935,816	-3,843,110	تقالات

## قيم التداول حسب الجنسية للجلسة الماضية

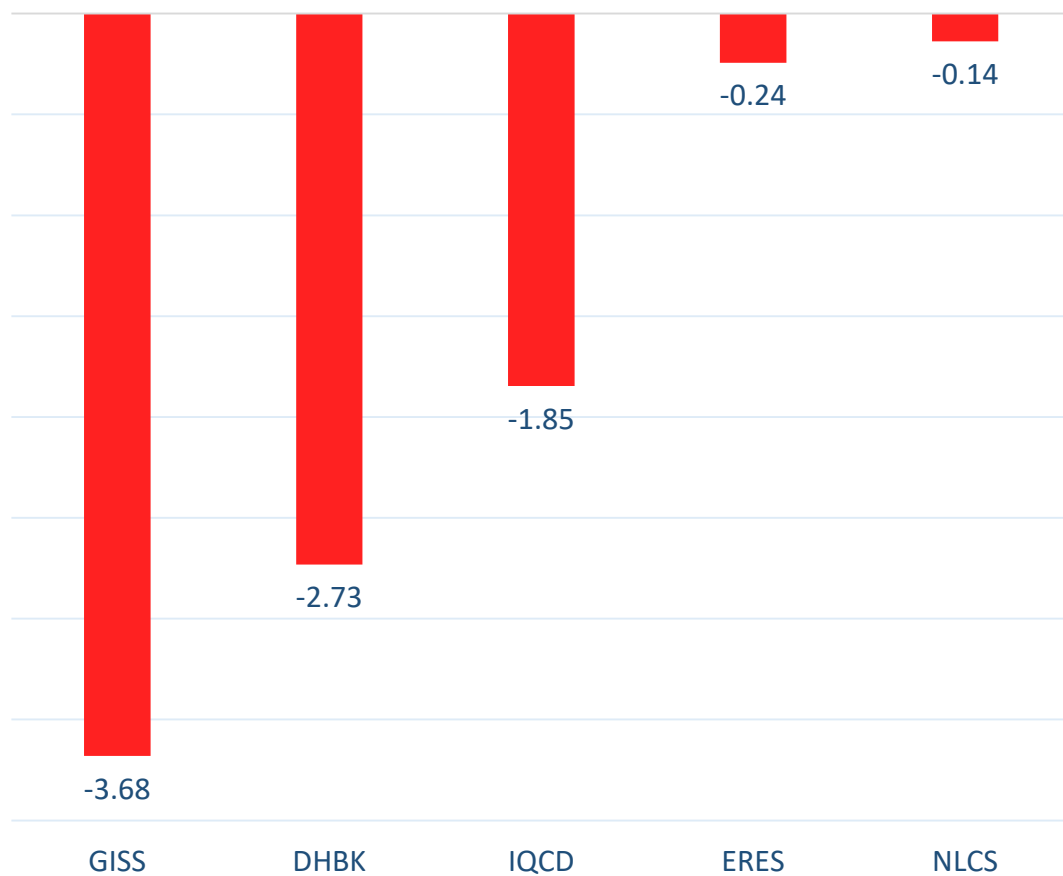
الجنسية	قيمة الشراء	قيمة البيع	الفرق
قطريون	340.00	378.58	-38.57
خليجيون	54.24	18.64	35.60
عرب	47.29	56.12	-8.83
أجانب	191.19	179.38	11.81
الإجمالي	632.72	632.72	0.00

القيمة بالمليون ريال

## نسب التداول حسب الجنسية للجلسة الماضية

الجنسية	نسبة الشراء	نسبة البيع	الفرق
قطريون	53.74%	59.83%	-6.10%
خليجيون	8.57%	2.95%	5.63%
عرب	7.48%	8.87%	-1.40%
أجانب	30.22%	28.35%	1.87%

أكثر 5 شركات بيعاً (بالصافي) من الأجانب لآخر جلسة



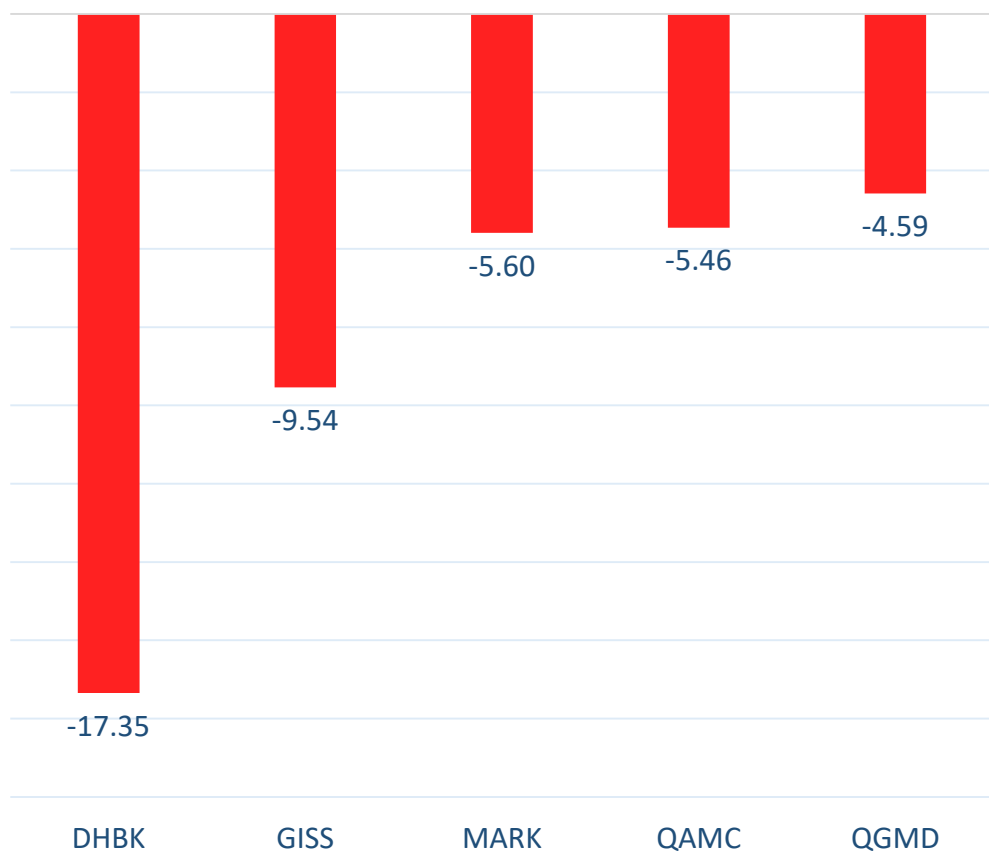
بالمليون سهم

أكثر 5 شركات شراءً (بالصافي) من الأجانب لآخر جلسة



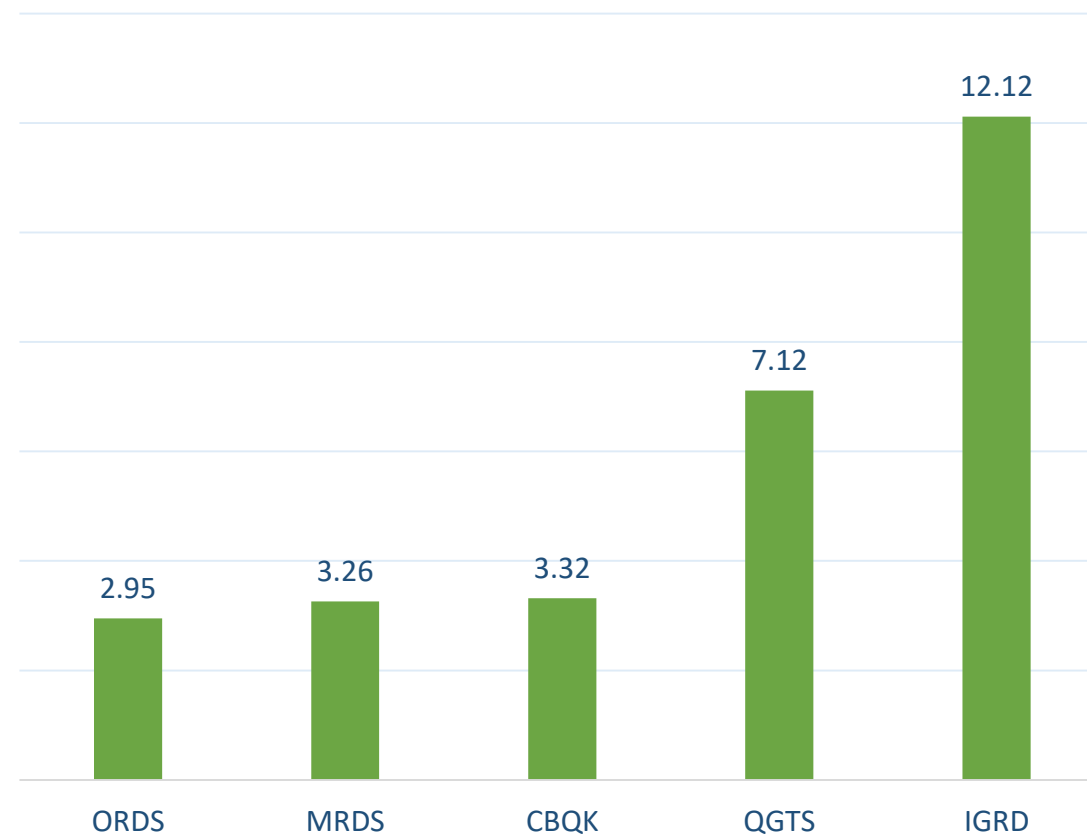
بالمليون سهم

أكثر 5 شركات بيعاً (بالصافي) من الأجنب لآخر 10 جلسات



بالمليون سهم

أكثر 5 شركات شراءً (بالصافي) من الأجنب لآخر 10 جلسات



بالمليون سهم

## تعريفات

- الأرقام تمثل التغير بعدد الأسهم.
- التغير اليومي : صافي التغير بين جلستي تداول 15 و 13 فبراير .
- التغير لآخر 5 جلسات: مجموع صافي التغير اليومي لآخر 5 جلسات.
- التغير لآخر 10 جلسة: مجموع صافي التغير اليومي لآخر 10 جلسة.
- التغير لآخر 20 جلسة: مجموع صافي التغير اليومي لآخر 20 جلسة.

### **DISCLAIMER:**

The information contained was obtained from various public sources believed to be reliable, but we do not guarantee its accuracy. Wasata Financial Securities makes no representations or warranties (express or implied) regarding the data and information provided and Wasata Financial Securities does not represent that the information content of this document is complete, or free from any error, not misleading, or fit for any particular purpose. This report document provides general information only. Neither the information nor any opinion expressed constitutes an offer or an invitation to make an offer, to buy or sell any securities or other investment products related to such securities or investments.

This report document contained is subject to change without prior notice. Wasata assumes no responsibility to update the information in this report document.





إعداد: دائرة المشورة بشأن الأوراق المالية

  
وساطة  
WASATA  
للأوراق المالية  
FINANCIAL SECURITIES

+974 44498880

ramzi.qasmieh@Wasata.qa