



التقرير اليومي لصافي التغير في نسب الملكية

جلسة 16 فبراير 2023

16-Feb												
الأجانب				دول مجلس التعاون				القطريين				اسم الشركة
التغير لآخر 20 جلسة	التغير لآخر 10 جلسات	التغير لآخر 5 جلسات	التغير اليومي	التغير لآخر 20 جلسة	التغير لآخر 10 جلسات	التغير لآخر 5 جلسات	التغير اليومي	التغير لآخر 20 جلسة	التغير لآخر 10 جلسات	التغير لآخر 5 جلسات	التغير اليومي	
5,151,877	1,668,901	2,934,821	658,429	173,517	160,337	120,768	9,221	-5,325,394	-1,829,238	-3,055,589	-667,650	QNBK
-4,073,498	-2,507,311	-507,540	-359,035	12,813	374	-9,963	-9,963	4,060,685	2,506,937	517,503	368,998	المصرف
17,131,103	3,343,061	3,185,666	242,096	0	0	0	0	-17,131,103	-3,343,061	-3,185,666	-242,096	التجاري
-15,056,650	-17,061,918	-5,390,180	-740,243	35,134	113,458	244,849	-6,808	15,021,516	16,948,460	5,145,331	747,051	بنك الدوحة
-1,720	-2,136	-514	0	136	0	0	0	1,584	2,136	514	0	الأهلي
1,851,424	1,357,090	748,526	677,300	23,005	0	0	0	-1,874,429	-1,357,090	-748,526	-677,300	الدولي
-1,277,153	-5,156,933	1,487,148	3,398,811	96,404	-146,783	-129,557	-29,252	1,180,749	5,303,716	-1,357,591	-3,369,559	الريان
4,421,633	2,535,676	2,601,674	1,473,324	124,754	-409,176	4,904	-10,000	-4,546,387	-2,126,500	-2,606,578	-1,463,324	الأول
-2,901,040	-2,906,775	-1,185,491	-165,270	-151,076	-58,231	-78,231	-5,850	3,052,116	2,965,006	1,263,722	171,120	الإجارة
2,044,942	1,585,061	2,238,729	621,365	436,542	352,060	137,932	45,617	-2,481,484	-1,937,121	-2,376,661	-666,982	دلالة
-666,417	-723,290	-248,827	-32,249	-29,180	-29,180	-11,000	0	695,597	752,470	259,827	32,249	قطر وعمان
222,598	66,528	33,133	-17,546	212,649	212,649	203,529	12,649	-435,247	-279,177	-236,662	4,897	إنماء
1,619	-10,739	4,719	2,745	0	0	0	0	-1,619	10,739	-4,719	-2,745	زاد
1,205,419	-4,363,323	-2,904,515	391	295,268	290,561	290,561	18,464	-1,500,687	4,072,762	2,613,954	-18,855	الطبية
-728,951	878,768	1,235,148	-379,642	575,294	398,083	462,984	-193,103	153,657	-1,276,851	-1,698,132	572,745	السلام
-793,056	573,821	-50,083	394,314	-14,936	-16,603	0	0	807,992	-557,218	50,083	-394,314	بلدنا
512,223	-5,309	11,664	13,775	-22,762	-22,762	-90,000	-20,000	-489,461	28,071	78,336	6,225	الرعاية
6,080	-1,450	40	0	0	0	0	0	-6,080	1,450	-40	0	السينما
4,028,044	1,877,692	1,223,447	422,166	70,133	-1,959	-1,959	-23,281	-4,098,177	-1,875,733	-1,221,488	-398,885	وقود
-261,590	-287,652	-276,865	14,784	743	1,315	0	0	260,847	286,337	276,865	-14,784	ودام
-116,896	-66,151	-4,292	-22,179	32,520	41,220	15,062	5,796	84,376	24,931	-10,770	16,383	المتاعي
237,281	24,101	24,849	910	416	-250	-250	0	-237,697	-23,851	-24,599	-910	الميرة
476,479	-49,319	-99,924	-79,297	0	-21,425	-21,425	-21,425	-476,479	70,744	121,349	100,722	التحويلية
84,638	-186,944	-189,670	39,785	1,857	14,007	0	0	-86,495	172,937	189,670	-39,785	الإسمنت

16-Feb												
الأجانب				دول مجلس التعاون				القطريين				اسم الشركة
التغير لآخر 20 جلسة	التغير لآخر 10 جلسات	التغير لآخر 5 جلسات	التغير اليومي	التغير لآخر 20 جلسة	التغير لآخر 10 جلسات	التغير لآخر 5 جلسات	التغير اليومي	التغير لآخر 20 جلسة	التغير لآخر 10 جلسات	التغير لآخر 5 جلسات	التغير اليومي	
3,744,712	-2,537,224	-4,481,086	-289,192	162,856	111,067	52,726	-43,668	-3,907,568	2,426,157	4,428,360	332,860	صناعات
1,882,308	2,163,317	620,604	356,629	-55,613	-101,219	0	0	-1,826,695	-2,062,098	-620,604	-356,629	المستثمرين
-89,045	-349,536	-174,291	-11,273	1,222	0	0	0	87,823	349,536	174,291	11,273	كهرباء وماء
77,191	-311,473	-187,671	-29,520	0	-10,000	0	0	-77,191	321,473	187,671	29,520	أعمال
-18,285,361	-9,599,126	-6,296,647	-1,144,795	-410,580	-122,794	-162,794	0	18,695,941	9,721,920	6,459,441	1,144,795	الخليج د
9,441,163	2,689,311	339,912	449,285	-44,764	-46,456	-43,956	0	-9,396,399	-2,642,855	-295,956	-449,285	مسعيد
15,009,286	8,955,874	5,295,472	-806,814	286,388	225,718	268,000	7,263	-15,295,674	-9,181,592	-5,563,472	799,551	إستثمار
-1,532,425	-5,130,708	670,089	978,841	-2,675,898	-520,278	-28,832	-600	4,208,323	5,650,986	-641,257	-978,241	قامكو
851,937	465,689	420,767	90,619	0	0	0	0	-851,937	-465,689	-420,767	-90,619	قطرت
-347,848	207,874	31,250	16,150	0	0	0	0	347,848	-207,874	-31,250	-16,150	الدوحة ت
225,998	154,609	104,503	-4,247	-15,159	0	0	0	-210,839	-154,609	-104,503	4,247	العامية ت
755,818	219,673	383,762	8,656	0	0	-7,250	0	-755,818	-219,673	-376,512	-8,656	التكافلي
86,837	-1,048	-9,048	1,673	556	0	0	0	-87,393	1,048	9,048	-1,673	الإسلامية ت
-18,725	42,920	39,754	3,354	0	0	0	0	18,725	-42,920	-39,754	-3,354	QLMI
-1,439,570	-2,067,572	-2,067,126	741,746	15,120	120,000	20,000	0	1,424,450	1,947,572	2,047,126	-741,746	المتحدة
5,615,434	908,252	242,903	-97,231	-34,665	12,100	12,100	0	-5,580,769	-920,352	-255,003	97,231	بروة
-583,272	-2,407,219	-165,489	82,505	-34,232	-228,852	-220,329	25,000	617,504	2,636,071	385,818	-107,505	إزدان
7,713,480	4,935,653	2,735,787	1,041,021	419,701	343,591	310,758	10,764	-8,133,181	-5,279,244	-3,046,545	-1,051,785	مز ايا
2,104,460	3,310,879	2,441,878	864,047	102,814	90,407	55,000	70,000	-2,207,274	-3,401,286	-2,496,878	-934,047	Ooredoo
-1,368,444	-983,022	-249,303	116,712	18,227	157,792	-132,207	-312,266	1,350,217	825,230	381,510	195,554	فودافون
568,840	362,519	453,391	162,311	4,000	0	0	0	-572,840	-362,519	-453,391	-162,311	الملاحة
-1,297,342	-1,423,015	-546,216	-346,152	34,936	28,116	-5,820	0	1,262,406	1,394,899	552,036	346,152	مخازن
13,863,175	6,901,237	5,373,632	609,413	-799,849	-450,503	-428,503	-384,503	-13,063,326	-6,450,734	-4,945,129	-224,910	ناقلات

قيم التداول حسب الجنسية للأسبوع الماضي

الفرق	قيمة البيع	قيمة الشراء	الجنسية
-68.87	1,293.92	1,225.05	قطريون
55.74	98.90	154.64	خليجيون
-5.08	205.53	200.45	عرب
18.21	494.98	513.19	أجانب
0.00	2,093.32	2,093.32	الإجمالي

القيمة بالمليون ريال

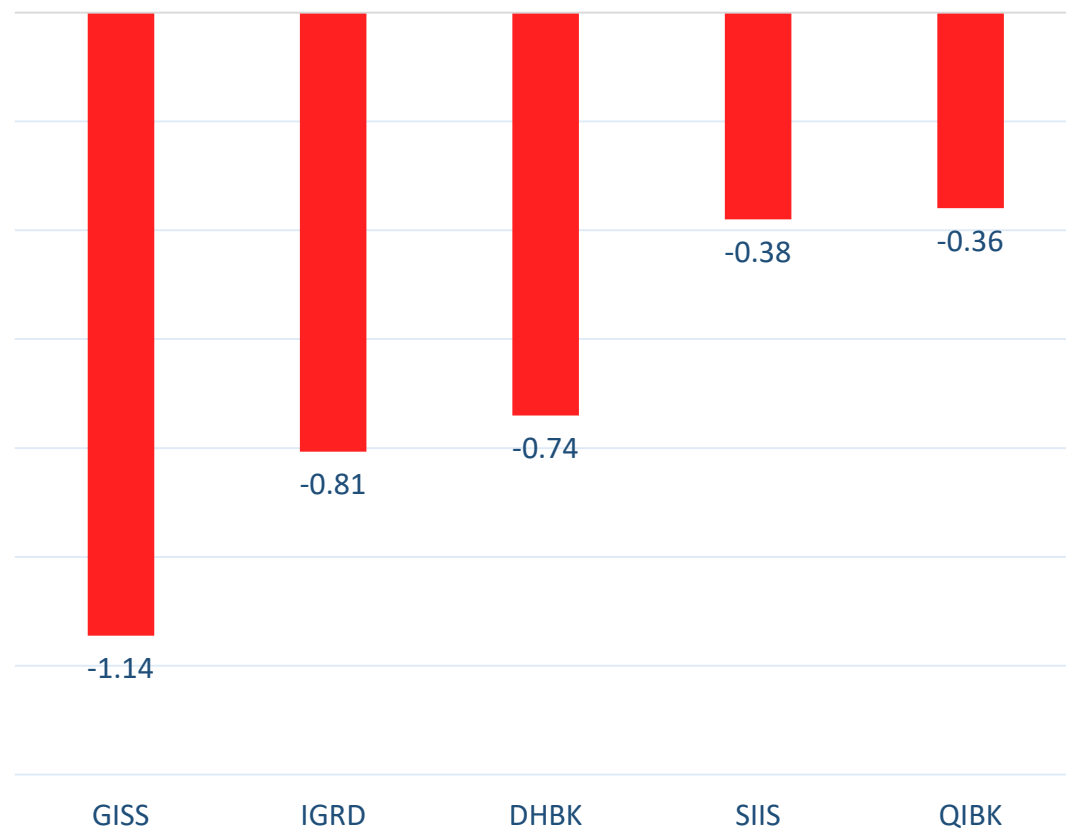
نسب التداول حسب الجنسية للأسبوع الماضي

الجنسية	نسبة الشراء	نسبة البيع	الفرق
قطريون	58.52%	61.81%	-3.29%
خليجيون	7.39%	4.72%	2.66%
عرب	9.58%	9.82%	-0.24%
أجانب	24.52%	23.65%	0.87%

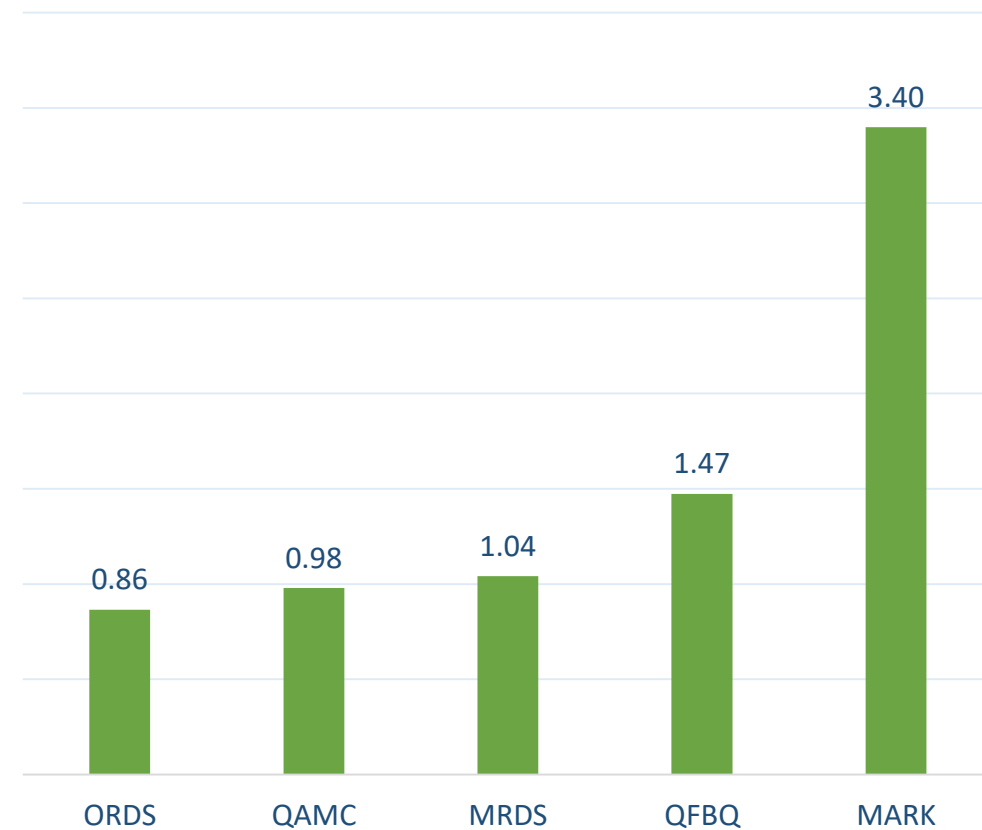
تداولات المطلعين للأسبوع الماضي

الصافي	بيع	شراء	الشركة
6,329,096	0	6,329,096	إستثمار
210,000	0	210,000	ناقلات
78,808	0	78,808	التحويلية
58,989	0	58,989	السلام
18,480	0	18,480	صناعات
11,647	0	11,647	وقود

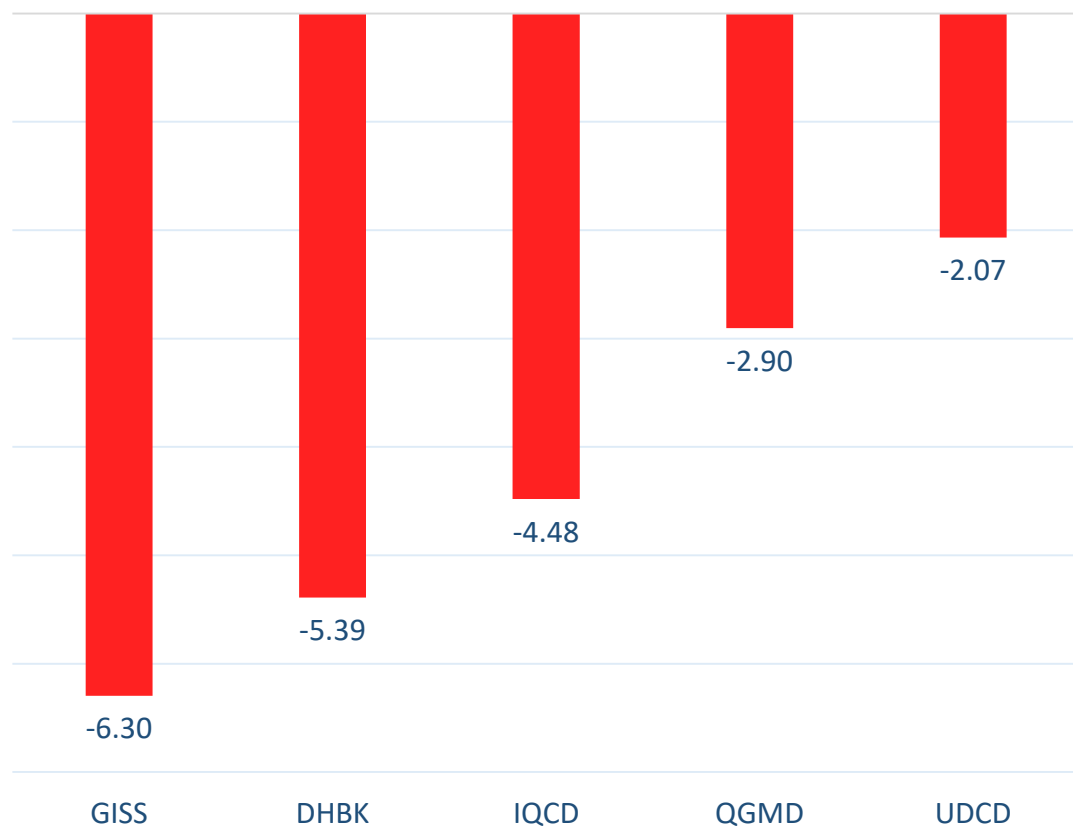
أكثر 5 شركات بيعاً (بالصافي) من الأجانب لآخر جلسة



أكثر 5 شركات شراءً (بالصافي) من الأجانب لآخر جلسة



أكثر 5 شركات بيعاً (بالصافي) من الأجانب لآخر 5 جلسات



بالمليون سهم

أكثر 5 شركات شراءً (بالصافي) من الأجانب لآخر 5 جلسات



بالمليون سهم

تعريفات

- الأرقام تمثل التغير بعدد الأسهم.
- التغير اليومي : صافي التغير بين جلستي تداول 16 و 15 فبراير.
- التغير لآخر 5 جلسات: مجموع صافي التغير اليومي لآخر 5 جلسات.
- التغير لآخر 10 جلسة: مجموع صافي التغير اليومي لآخر 10 جلسة.
- التغير لآخر 20 جلسة: مجموع صافي التغير اليومي لآخر 20 جلسة.

DISCLAIMER:

The information contained was obtained from various public sources believed to be reliable, but we do not guarantee its accuracy. Wasata Financial Securities makes no representations or warranties (express or implied) regarding the data and information provided and Wasata Financial Securities does not represent that the information content of this document is complete, or free from any error, not misleading, or fit for any particular purpose. This report document provides general information only. Neither the information nor any opinion expressed constitutes an offer or an invitation to make an offer, to buy or sell any securities or other investment products related to such securities or investments.

This report document contained is subject to change without prior notice. Wasata assumes no responsibility to update the information in this report document.



إعداد: دائرة المشورة بشأن الأوراق المالية


وساطة
WASATA
للأوراق المالية
FINANCIAL SECURITIES

+974 44498880

ramzi.qasmieh@Wasata.qa