



التقرير اليومي لصافي التغير في نسب الملكية

جلسة 20 فبراير 2023

20-Feb												
الأجانب				دول مجلس التعاون				القطريين				اسم الشركة
التغير لآخر 20 جلسة	التغير لآخر 10 جلسات	التغير لآخر 5 جلسات	التغير اليومي	التغير لآخر 20 جلسة	التغير لآخر 10 جلسات	التغير لآخر 5 جلسات	التغير اليومي	التغير لآخر 20 جلسة	التغير لآخر 10 جلسات	التغير لآخر 5 جلسات	التغير اليومي	
6,889,481	4,685,753	4,328,720	969,108	178,157	145,814	-19,202	2,000	-7,067,638	-4,831,567	-4,309,518	-971,108	QNBK
-2,979,101	-1,375,392	206,835	113,216	-4,760	0	-9,963	0	2,983,861	1,375,392	-196,872	-113,216	المصرف
13,961,918	3,739,496	2,100,732	83,497	0	-2,851	0	0	-13,961,918	-3,736,645	-2,100,732	-83,497	التجاري
-14,643,388	2,116,077	-4,571,340	-249,572	15,967	-235,550	-20,308	-20,000	14,627,421	-1,880,527	4,591,648	269,572	بنك الدوحة
-2,720	-514	-514	0	136	0	0	0	2,584	514	514	0	الأهلي
1,901,002	1,228,648	1,002,652	129,877	-9,738	0	0	0	-1,891,264	-1,228,648	-1,002,652	-129,877	الدولي
-2,915,740	-408,810	2,842,683	-356,352	-257,641	-271,353	-171,827	-1,590	3,173,381	680,163	-2,670,856	357,942	الريان
6,155,206	3,128,069	2,588,767	1,300,375	485,447	765,597	759,016	760,000	-6,640,653	-3,893,666	-3,347,783	-2,060,375	الأول
-2,378,617	-2,229,494	-1,753,251	-379,841	-75,234	-85,231	-80,731	0	2,453,851	2,314,725	1,833,982	379,841	الإجارة
1,788,544	2,067,550	2,260,652	72,045	492,684	188,345	242,108	1,550	-2,281,228	-2,255,895	-2,502,760	-73,595	دلالة
-397,153	-147,463	459,713	97,971	-33,180	-29,180	-9,000	0	430,333	176,643	-450,713	-97,971	قطر وعمان
-145,158	-193,709	-365,532	-45,517	205,000	205,000	92,360	-40,519	-59,842	-11,291	273,172	86,036	إنماء
-811	6,414	3,856	395	0	0	0	0	811	-6,414	-3,856	-395	زاد
-344,126	-2,992,463	-917,572	-692,685	-47,748	304,264	318,461	-28,653	391,874	2,688,199	599,111	721,338	الطبية
-238,830	1,493,445	696,691	-59,150	407,831	548,083	230,950	100,000	-169,001	-2,041,528	-927,641	-40,850	السلام
-213,968	707,102	584,001	361,876	23,760	22,093	38,696	38,696	190,208	-729,195	-622,697	-400,572	بلدنا
398,977	-30,765	12,529	-23,401	-42,762	-110,000	-110,000	0	-356,215	140,765	97,471	23,401	الرعاية
6,080	-1,460	0	0	0	0	0	0	-6,080	1,460	0	0	السينما
4,276,518	1,851,292	1,873,458	269,011	70,133	-1,959	-1,959	0	-4,346,651	-1,849,333	-1,871,499	-269,011	وقود
-470,482	-195,710	-68,246	40,000	1,015	1,315	0	0	469,467	194,395	68,246	-40,000	ودام
-124,192	126,896	-44,272	-13,555	7,010	148	-2,566	1,022	117,182	-127,044	46,838	12,533	المناعي
294,430	131,380	152,559	110,427	416	-250	-250	0	-294,846	-131,130	-152,309	-110,427	الميرة
412,511	21,543	-41,026	3,131	0	-21,425	-21,425	0	-412,511	-118	62,451	-3,131	التحويلية
-6,054	17,168	176,590	103,754	5,862	4,413	4,005	4,005	192	-21,581	-180,595	-107,759	الإسمنت

20-Feb												
الأجانب				دول مجلس التعاون				القطريين				اسم الشركة
التغير لآخر 20 جلسة	التغير لآخر 10 جلسات	التغير لآخر 5 جلسات	التغير اليومي	التغير لآخر 20 جلسة	التغير لآخر 10 جلسات	التغير لآخر 5 جلسات	التغير اليومي	التغير لآخر 20 جلسة	التغير لآخر 10 جلسات	التغير لآخر 5 جلسات	التغير اليومي	
1,318,101	-3,002,407	-2,549,196	-64,297	156,286	107,808	6,040	-8,100	-1,474,387	2,894,599	2,543,156	72,397	صناعات
1,539,928	1,973,520	-96,868	-332,725	-55,613	-96,771	-7,107	0	-1,484,315	-1,876,749	103,975	332,725	المستثمرين
-35,331	-588,287	-167,009	-81,934	1,222	0	0	0	34,109	588,287	167,009	81,934	كهرباء وماء
39,878	-211,413	-87,217	14,488	0	-10,000	0	0	-39,878	221,413	87,217	-14,488	أعمال
-17,151,649	-5,958,781	-4,684,149	1,363,447	-410,580	-132,794	-22,794	0	17,562,229	6,091,575	4,706,943	-1,363,447	الخليج د
7,888,064	1,254,243	586,099	143,447	-62,150	-43,956	-40,823	0	-7,825,914	-1,210,287	-545,276	-143,447	مسيعيد
18,409,873	8,988,278	6,019,200	3,425,327	358,737	285,647	244,869	226,700	-18,768,610	-9,273,925	-6,264,069	-3,652,027	إستثمار
-3,399,240	-4,652,769	2,739,597	712,036	-2,506,412	-513,064	-25,222	-5,000	5,905,652	5,165,833	-2,714,375	-707,036	قامكو
696,020	555,743	245,737	-32,083	0	0	0	0	-696,020	-555,743	-245,737	32,083	قطرت
-285,796	288,041	65,892	-45,995	0	0	0	0	285,796	-288,041	-65,892	45,995	الدوحة ت
232,472	109,608	52,502	-1	-14,818	0	0	0	-217,654	-109,608	-52,502	1	العامة ت
495,670	275,739	146,732	-140,372	0	0	0	0	-495,670	-275,739	-146,732	140,372	التكافلي
83,187	352	-4,041	1,300	556	0	0	0	-83,743	-352	4,041	-1,300	الإسلامية ت
-33,965	33,714	36,514	-221	0	0	0	0	33,965	-33,714	-36,514	221	QLMI
-1,848,758	-2,212,490	49,999	-134,352	35,120	32,500	40,000	0	1,813,638	2,179,990	-89,999	134,352	المتحدة
3,681,041	-511,537	-360,502	-232,239	-41,756	5,009	5,009	0	-3,639,285	506,528	355,493	232,239	بروة
989,832	1,136,342	3,034,246	1,897,181	204,086	-302,964	-20,112	-45,900	-1,193,918	-833,378	-3,014,134	-1,851,281	إزدان
1,579,142	3,483,013	2,012,422	-823,552	491,501	308,591	244,869	-32,168	-2,070,643	-3,791,604	-2,257,291	855,720	مز ايا
1,426,200	3,067,642	1,808,005	-48,432	89,221	50,597	52,235	0	-1,515,421	-3,118,239	-1,860,240	48,432	Ooredoo
-865,298	379,170	989,775	94,081	-1,491,947	-1,382,382	-1,852,440	-1,381,487	2,357,245	1,003,212	862,665	1,287,406	فودافون
239,345	454,873	345,170	-358	4,000	0	0	0	-243,345	-454,873	-345,170	358	الملاحة
-1,466,976	-1,333,031	-621,626	-124,754	36,936	-3,820	2,000	0	1,430,040	1,336,851	619,626	124,754	مخازن
13,251,917	7,295,874	6,238,233	790,078	-920,894	-671,570	-646,520	-101,067	-12,331,023	-6,624,304	-5,591,713	-689,011	تأقالات

قيم التداول حسب الجنسية للجلسة الماضية

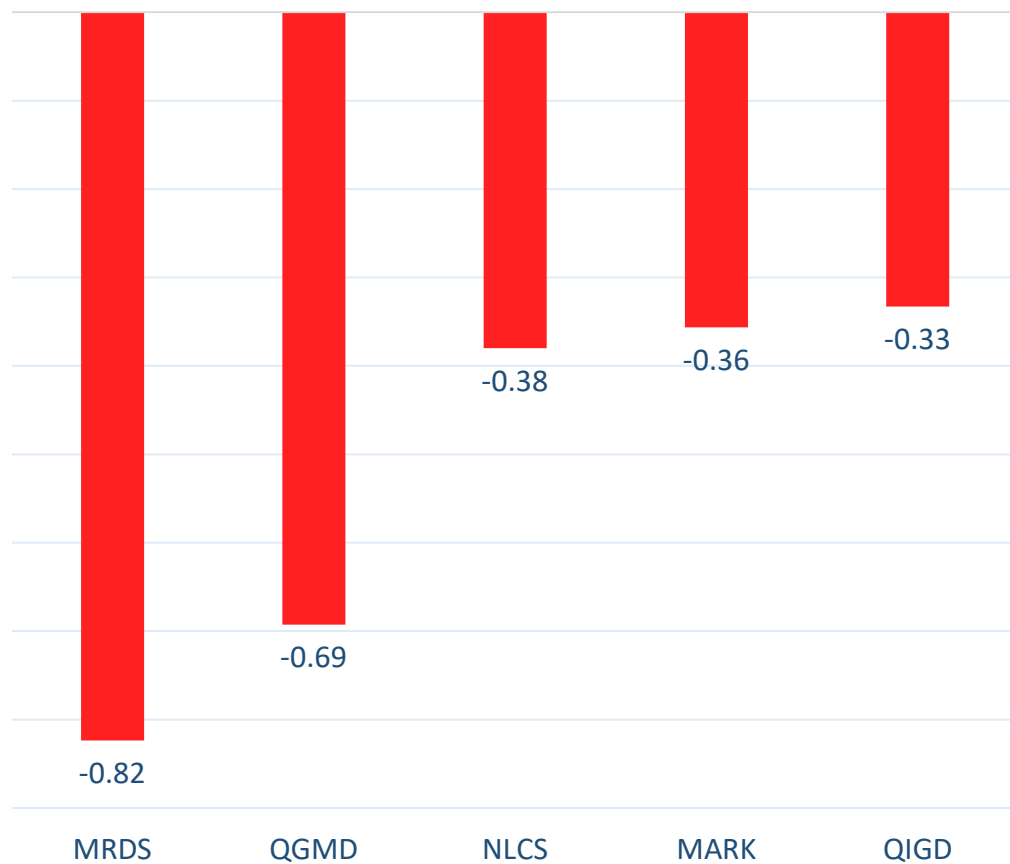
الجنسية	قيمة الشراء	قيمة البيع	الفرق
قطريون	246.26	278.93	-32.68
خليجيون	30.46	11.66	18.79
عرب	44.64	43.88	0.76
أجانب	99.45	86.32	13.13
الإجمالي	420.80	420.80	0.00

القيمة بالمليون ريال

نسب التداول حسب الجنسية للجلسة الماضية

الجنسية	نسبة الشراء	نسبة البيع	الفرق
قطريون	58.52%	66.29%	-7.77%
خليجيون	7.24%	2.77%	4.47%
عرب	10.61%	10.43%	0.18%
أجانب	23.63%	20.51%	3.12%

أكثر 5 شركات بيعاً (بالصافي) من الأجانب لآخر جلسة



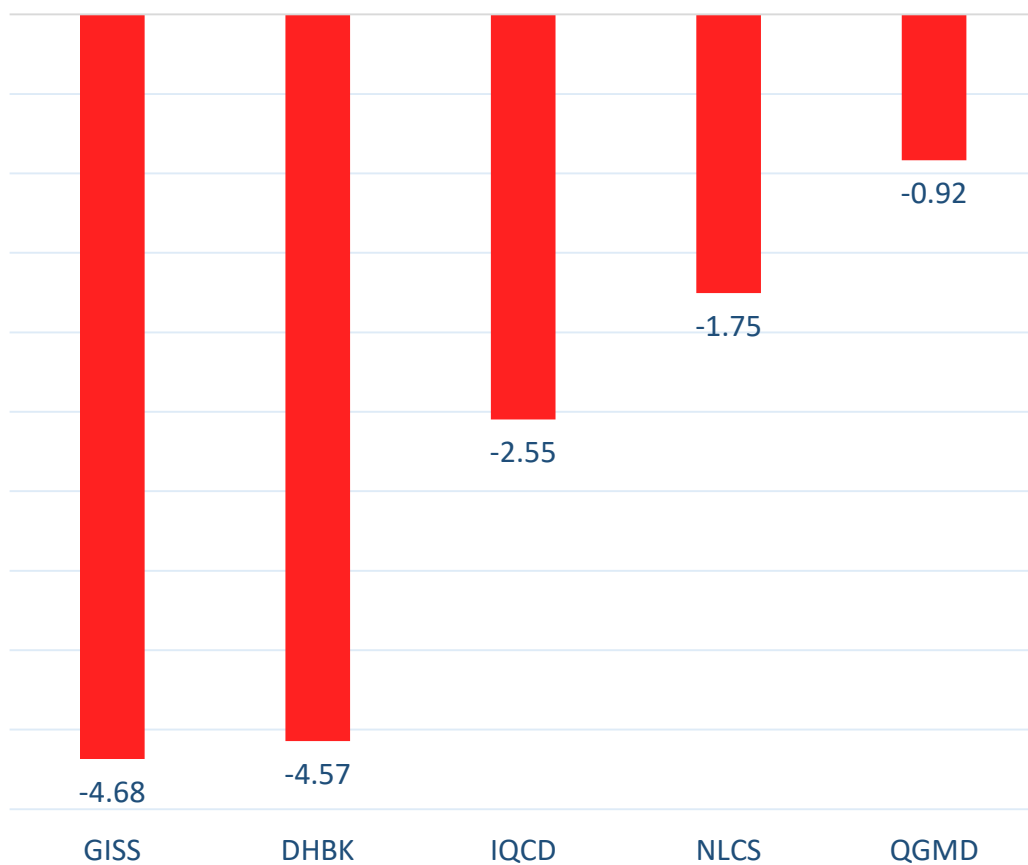
بالمليون سهم

أكثر 5 شركات شراءً (بالصافي) من الأجانب لآخر جلسة



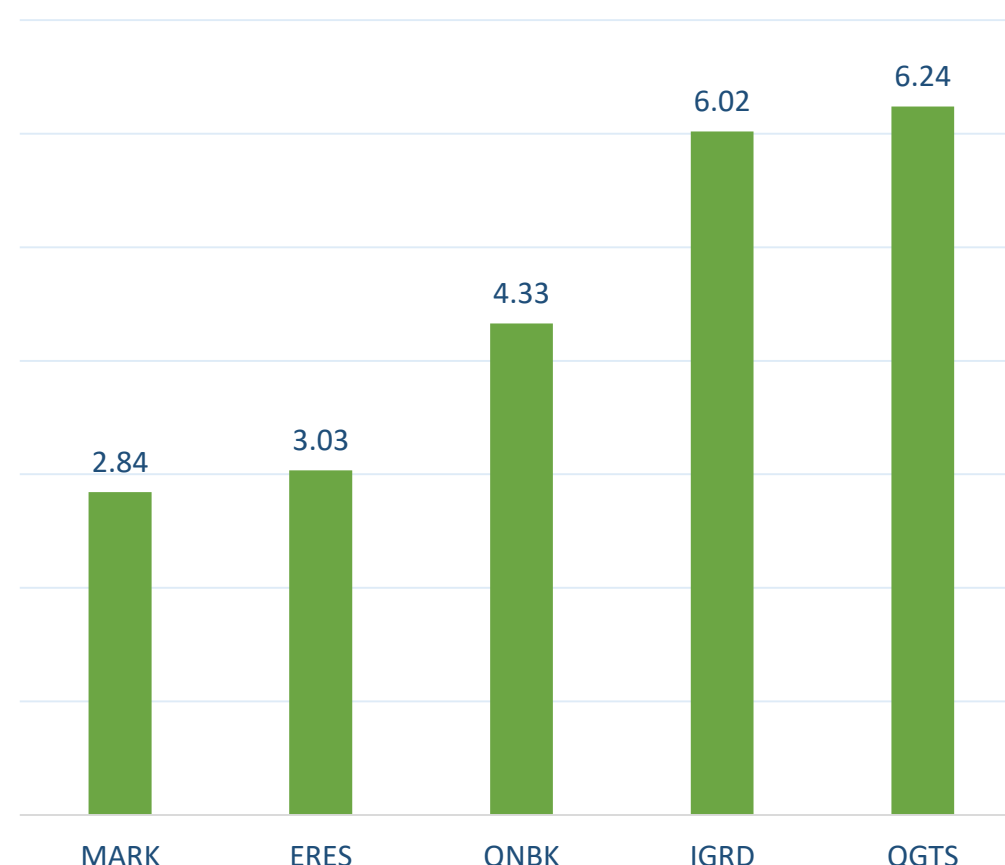
بالمليون سهم

أكثر 5 شركات بيعاً (بالصافي) من الأجانب لآخر 5 جلسات



بالمليون سهم

أكثر 5 شركات شراءً (بالصافي) من الأجانب لآخر 5 جلسات



بالمليون سهم

تعريفات

- الأرقام تمثل التغير بعدد الأسهم.
- التغير اليومي : صافي التغير بين جلستي تداول 20 و 19 فبراير .
- التغير لآخر 5 جلسات: مجموع صافي التغير اليومي لآخر 5 جلسات.
- التغير لآخر 10 جلسة: مجموع صافي التغير اليومي لآخر 10 جلسة.
- التغير لآخر 20 جلسة: مجموع صافي التغير اليومي لآخر 20 جلسة.

DISCLAIMER:

The information contained was obtained from various public sources believed to be reliable, but we do not guarantee its accuracy. Wasata Financial Securities makes no representations or warranties (express or implied) regarding the data and information provided and Wasata Financial Securities does not represent that the information content of this document is complete, or free from any error, not misleading, or fit for any particular purpose. This report document provides general information only. Neither the information nor any opinion expressed constitutes an offer or an invitation to make an offer, to buy or sell any securities or other investment products related to such securities or investments.

This report document contained is subject to change without prior notice. Wasata assumes no responsibility to update the information in this report document.



إعداد: دائرة المشورة بشأن الأوراق المالية


وساطة
WASATA
للأوراق المالية
FINANCIAL SECURITIES

+974 44498880

ramzi.qasmieh@Wasata.qa