



# التقرير اليومي لصافي التغير في نسب الملكية

جلسة 22 فبراير 2023

22-Feb												
الأجانب				دول مجلس التعاون				القطريين				اسم الشركة
التغير لآخر 20 جلسة	التغير لآخر 10 جلسات	التغير لآخر 5 جلسات	التغير اليومي	التغير لآخر 20 جلسة	التغير لآخر 10 جلسات	التغير لآخر 5 جلسات	التغير اليومي	التغير لآخر 20 جلسة	التغير لآخر 10 جلسات	التغير لآخر 5 جلسات	التغير اليومي	
26,606,834	27,142,971	24,832,693	738,428	178,794	142,968	-22,865	2,154	-26,785,628	-27,285,939	-24,809,828	-740,582	QNBK
-2,710,253	-402,454	512,866	-71,193	-4,760	-9,963	-9,963	0	2,715,013	412,417	-502,903	71,193	المصرف
14,525,971	4,153,281	2,749,735	-286,195	0	0	0	0	-14,525,971	-4,153,281	-2,749,735	286,195	التجاري
18,226,283	28,251,434	29,077,510	288,063	40,514	206,309	-20,308	2,160	-18,266,797	-28,457,743	-29,057,202	-290,223	بنك الدوحة
7,280	9,486	10,000	0	136	0	0	0	-7,416	-9,486	-10,000	0	الأهلي
2,497,250	1,249,012	1,432,467	82,773	-10,017	0	0	0	-2,487,233	-1,249,012	-1,432,467	-82,773	الدولي
38,501,636	41,791,491	46,151,108	-749,449	-186,229	-252,204	-121,779	-26,173	-38,315,407	-41,539,287	-46,029,329	775,622	الريان
4,712,308	1,833,165	804,436	247,899	512,839	770,597	762,694	0	-5,225,147	-2,603,762	-1,567,130	-247,899	الأول
292,512	-988,763	634,568	-271,335	-101,715	-64,677	-45,331	21,154	-190,797	1,053,440	-589,237	250,181	الإحارة
17,066,005	17,599,450	17,339,384	31,650	363,208	167,779	138,240	0	-17,429,213	-17,767,229	-17,477,624	-31,650	دلالة
-609,280	-420,043	309,598	-35,307	32,620	40,620	61,800	0	576,660	379,423	-371,398	35,307	قطر وعمان
-198,695	-62,458	-177,632	31,998	205,000	179,915	5,000	-3,000	-6,305	-117,457	172,632	-28,998	إنماء
-5,455	5,159	3,691	0	352	352	352	0	5,103	-5,511	-4,043	0	زاد
-2,523,476	-2,089,594	-469,339	243,463	147,073	304,264	18,461	0	2,376,403	1,785,330	450,878	-243,463	الطبية
-191,728	1,159,301	-347,813	192,797	309,987	465,140	44,641	0	-118,259	-1,624,441	303,172	-192,797	السلام
203,958	849,153	765,441	95,292	22,093	38,696	38,696	0	-226,051	-887,849	-804,137	-95,292	بلدنا
372,410	5,237	-20,628	37,579	-42,762	-120,000	-70,000	-10,000	-329,648	114,763	90,628	-27,579	الرعاية
-13,920	-20,960	-20,000	0	0	0	0	0	13,920	20,960	20,000	0	السينما
3,638,201	1,677,411	1,474,494	25,220	-1,959	-1,959	-1,959	0	-3,636,242	-1,675,452	-1,472,535	-25,220	وقفود
-354,396	-247,662	1,080	-5,981	-29,777	0	0	0	384,173	247,662	-1,080	5,981	ودام
-157,354	196,244	12,677	116,160	17,010	70,656	-2,566	71,581	140,344	-266,900	-10,111	-187,741	المناعي
289,375	139,187	128,884	10,836	416	-250	0	0	-289,791	-138,937	-128,884	-10,836	الميرة
196,538	-84,037	-40,110	-200	-26,325	-21,425	-21,425	0	-170,213	105,462	61,535	200	التحويلية
-151,140	-43,247	102,887	66,322	5,862	4,005	4,005	0	145,278	39,242	-106,892	-66,322	الإسمنت

22-Feb												
الأجانب				دول مجلس التعاون				القطريين				اسم الشركة
التغير لآخر 20 جلسة	التغير لآخر 10 جلسات	التغير لآخر 5 جلسات	التغير اليومي	التغير لآخر 20 جلسة	التغير لآخر 10 جلسات	التغير لآخر 5 جلسات	التغير اليومي	التغير لآخر 20 جلسة	التغير لآخر 10 جلسات	التغير لآخر 5 جلسات	التغير اليومي	
1,159,076	-3,681,478	-2,334,187	34,976	168,691	71,606	62,567	10,495	-1,327,767	3,609,872	2,271,620	-45,471	صناعات
1,689,919	1,019,362	191,523	-111,770	-6,913	28,700	48,700	0	-1,683,006	-1,048,062	-240,223	111,770	المستثمرين
2,264,192	2,186,439	2,248,858	119,124	1,222	2,000	0	2,000	-2,265,414	-2,188,439	-2,248,858	-121,124	كهرباء وماء
-39,740	-287,610	-176,120	-28,001	0	0	0	0	39,740	287,610	176,120	28,001	أعمال
-19,126,772	-7,201,601	-5,272,147	-590,129	-433,872	-132,794	-15,000	0	19,560,644	7,334,395	5,287,147	590,129	الخليج د
6,795,234	1,002,763	553,627	195,730	-47,338	-43,956	0	0	-6,747,896	-958,807	-553,627	-195,730	مسيعيد
19,741,042	11,609,108	7,905,198	1,000,473	321,530	71,460	168,663	-258,488	-20,062,572	-11,680,568	-8,073,861	-741,985	إستثمار
-4,247,211	603,675	3,757,999	1,767,290	-1,790,669	-12,384	-8,363	16,000	6,037,880	-591,291	-3,749,636	-1,783,290	قامكو
55,639,550	51,028,929	55,173,839	-4,352,702	0	0	0	0	-55,639,550	-51,028,929	-55,173,839	4,352,702	قطرت
-263,194	165,272	55,626	0	0	0	0	0	263,194	-165,272	-55,626	0	الدوحة ت
232,372	87,878	5,412	13,370	-14,818	0	0	0	-217,554	-87,878	-5,412	-13,370	العامة ت
470,163	228,130	74,361	-114,720	0	-7,250	0	0	-470,163	-220,880	-74,361	114,720	التكافلي
63,006	-18,816	-30,805	-100	0	0	0	0	-63,006	18,816	30,805	100	الإسلامية ت
-50,437	40,042	-11,858	15,500	0	0	0	0	50,437	-40,042	11,858	-15,500	QLMI
6,729,586	6,319,430	9,224,019	-135,461	35,120	20,000	20,000	-20,000	-6,764,706	-6,339,430	-9,244,019	155,461	المتحدة
66,758,323	63,110,987	62,698,314	145,634	-43,311	5,009	5,009	0	-66,715,012	-63,115,996	-62,703,323	-145,634	بروة
1,747,648	1,085,879	2,351,999	-975,624	204,086	-304,441	-20,112	0	-1,951,734	-781,438	-2,331,887	975,624	إزدان
-464,274	-971,705	1,357,941	-1,682,067	491,431	310,758	401,014	0	-27,157	660,947	-1,758,955	1,682,067	مز ايا
1,184,550	1,985,156	1,121,651	-820,038	86,731	18,842	52,011	-31,755	-1,271,281	-2,003,998	-1,173,662	851,793	Ooredoo
-758,471	-608,066	969,181	-1,194,431	-1,517,680	-1,548,776	-1,902,618	61,630	2,276,151	2,156,842	933,437	1,132,801	فودافون
17,009,875	17,339,380	16,957,516	221,004	4,000	0	0	0	-17,013,875	-17,339,380	-16,957,516	-221,004	الملاحة
-1,731,498	-1,605,614	-894,268	3,686	34,936	-5,820	2,000	-2,000	1,696,562	1,611,434	892,268	-1,686	مخازن
12,154,695	7,833,142	6,516,482	236,904	-823,645	-679,070	-660,545	-31,475	-11,331,050	-7,154,072	-5,855,937	-205,429	تأقالات

## قيم التداول حسب الجنسية للجلسة الماضية

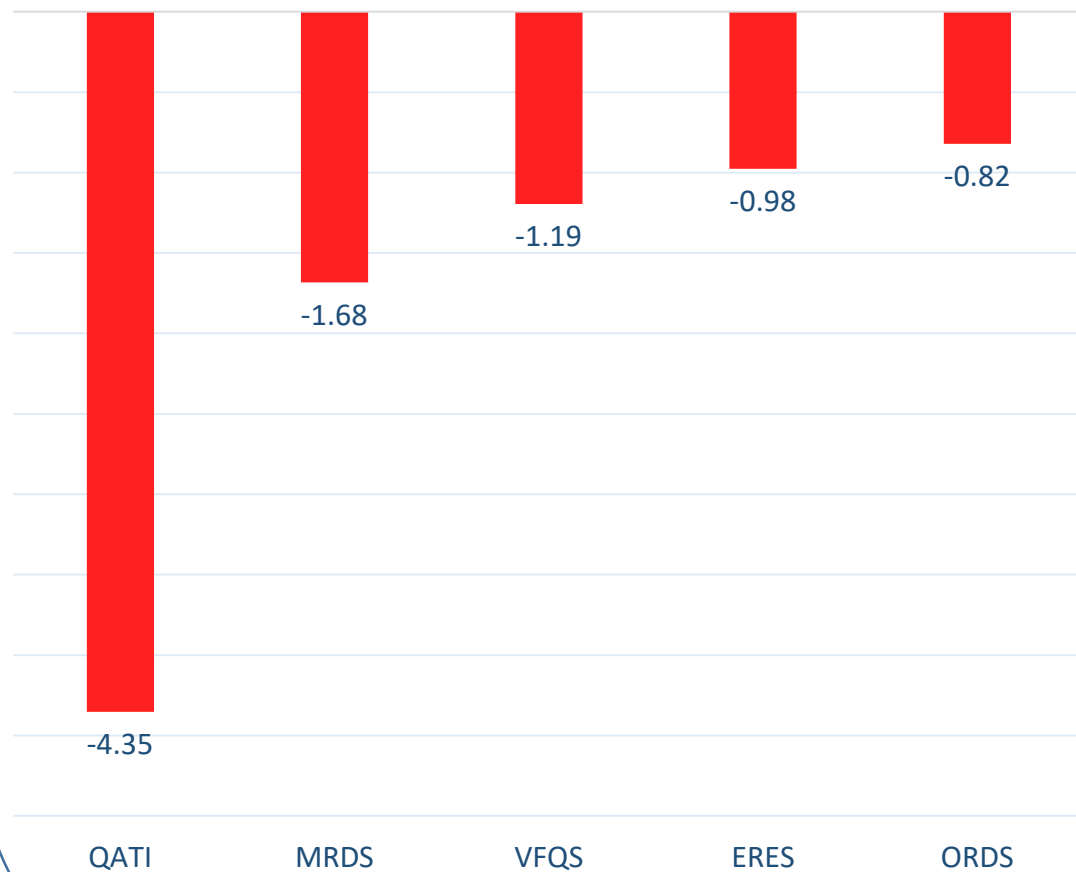
الجنسية	قيمة الشراء	قيمة البيع	الفرق
قطريون	223.55	226.05	-2.50
خليجيون	13.78	14.33	-0.55
عرب	33.71	42.56	-8.85
أجانب	79.75	67.85	11.90
الإجمالي	350.79	350.79	0.00

القيمة بالمليون ريال

## نسب التداول حسب الجنسية للجلسة الماضية

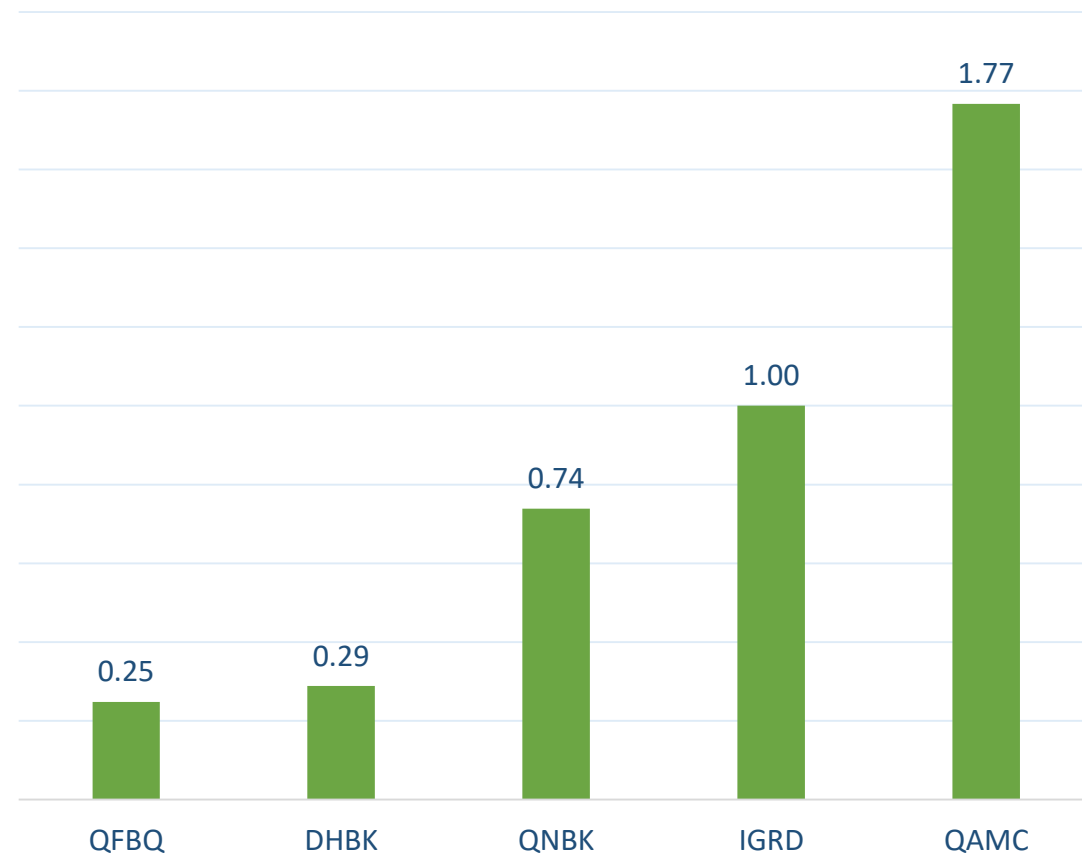
الجنسية	نسبة الشراء	نسبة البيع	الفرق
قطريون	63.77%	64.50%	-0.73%
خليجيون	3.90%	4.09%	-0.19%
عرب	9.59%	12.14%	-2.55%
أجانب	22.74%	19.27%	3.47%

أكثر 5 شركات بيعاً (بالصافي) من الأجانب لآخر جلسة



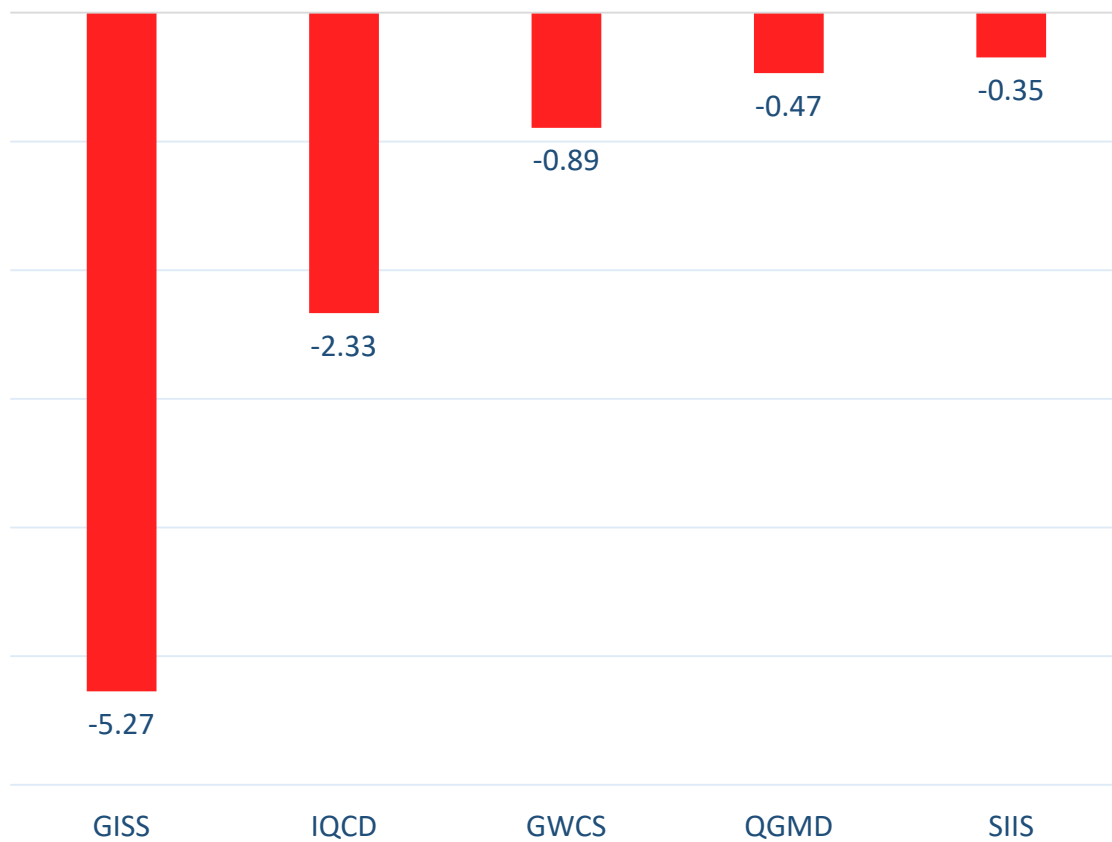
بالمليون سهم

أكثر 5 شركات شراءً (بالصافي) من الأجانب لآخر جلسة



بالمليون سهم

أكثر 5 شركات بيعاً (بالصافي) من الأجانب لآخر 5 جلسات



بالمليون سهم

أكثر 5 شركات شراءً (بالصافي) من الأجانب لآخر 5 جلسات



بالمليون سهم

## تعريفات

- الأرقام تمثل التغير بعدد الأسهم.
- التغير اليومي : صافي التغير بين جلستي تداول 22 و 21 فبراير .
- التغير لآخر 5 جلسات: مجموع صافي التغير اليومي لآخر 5 جلسات.
- التغير لآخر 10 جلسة: مجموع صافي التغير اليومي لآخر 10 جلسة.
- التغير لآخر 20 جلسة: مجموع صافي التغير اليومي لآخر 20 جلسة.

### **DISCLAIMER:**

The information contained was obtained from various public sources believed to be reliable, but we do not guarantee its accuracy. Wasata Financial Securities makes no representations or warranties (express or implied) regarding the data and information provided and Wasata Financial Securities does not represent that the information content of this document is complete, or free from any error, not misleading, or fit for any particular purpose. This report document provides general information only. Neither the information nor any opinion expressed constitutes an offer or an invitation to make an offer, to buy or sell any securities or other investment products related to such securities or investments.

This report document contained is subject to change without prior notice. Wasata assumes no responsibility to update the information in this report document.





إعداد: دائرة المشورة بشأن الأوراق المالية

*W*  
وساطة  
**WASATA**  
للأوراق المالية  
FINANCIAL SECURITIES

+974 44498880

ramzi.qasmieh@Wasata.qa